

海期週報 – 歐洲市場

2024/1/29

本週重要總經

日期	國家	經濟指標	前值	預期
1/30(二)	法國	Q4 GDP年增率(初值)	0.6%	0.2%
	德國	Q4 GDP年增率(初值)	-0.4%	-0.2%
	歐元區	Q4 GDP年增率(初值)	0%	0%
1/31(三)	德國	12月零售銷售年增率	-2.4%	-2%
	法國	1月通膨年增率(初值)	3.7%	2.9%
	德國	1月通膨年增率(初值)	3.7%	3.3%
2/1(四)	德國	1月製造業PMI(終值)	43.3	45.4
	歐元區	1月製造業PMI(終值)	44.4	46.5
	歐元區	12月失業率	6.4%	6.4%
	歐元區	1月通膨年增率(初值)	2.9%	2.8%
	英國	BOE利率決議	5.25%	5.25%

股債上週表現

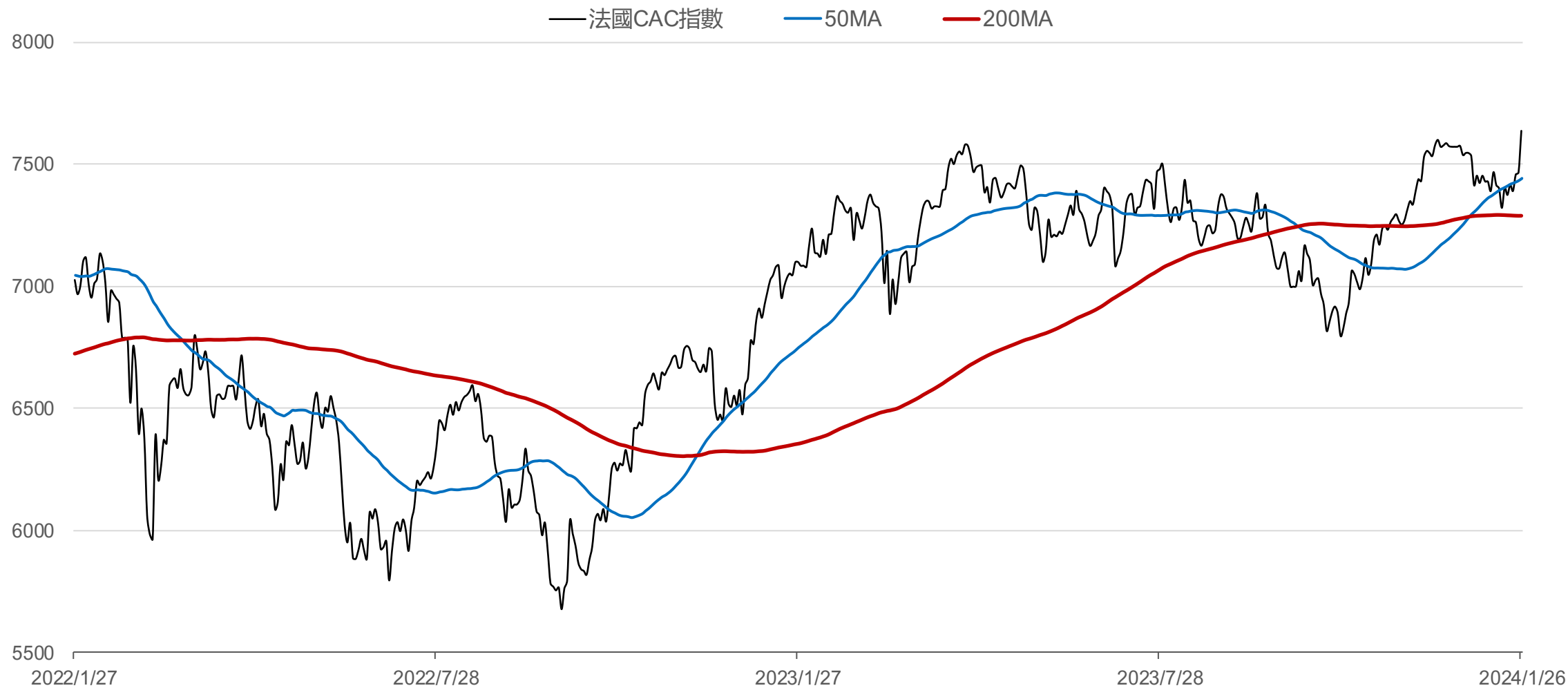
股價指數	2024/1/19	2024/1/26	漲跌	漲跌幅	今年以來
英國金融時報指數	7461.93	7635.09	+173.16	▲ 2.32%	▼ 1.27%
法國CAC指數	7371.64	7634.14	+262.50	▲ 3.56%	▲ 1.21%
德國DAX指數	16555.13	16961.39	+406.26	▲ 2.45%	▲ 1.25%
歐道50指數	4448.83	4635.47	+186.64	▲ 4.20%	▲ 2.52%
歐道50波動率	14.17	13.61	-0.56	▼ 3.95%	▲ 0.29%

債券殖利率%	2024/1/19	2024/1/26	漲跌	漲跌幅	今年以來
歐元30年債券	2.490	2.509	+0.019	▲ 0.76%	▲ 10.48%
歐元10年債券	2.305	2.297	-0.008	▼ 0.35%	▲ 13.21%
歐元5年債券	2.279	2.194	-0.085	▼ 3.73%	▲ 12.74%
歐元2年債券	2.728	2.630	-0.098	▼ 3.59%	▲ 9.58%

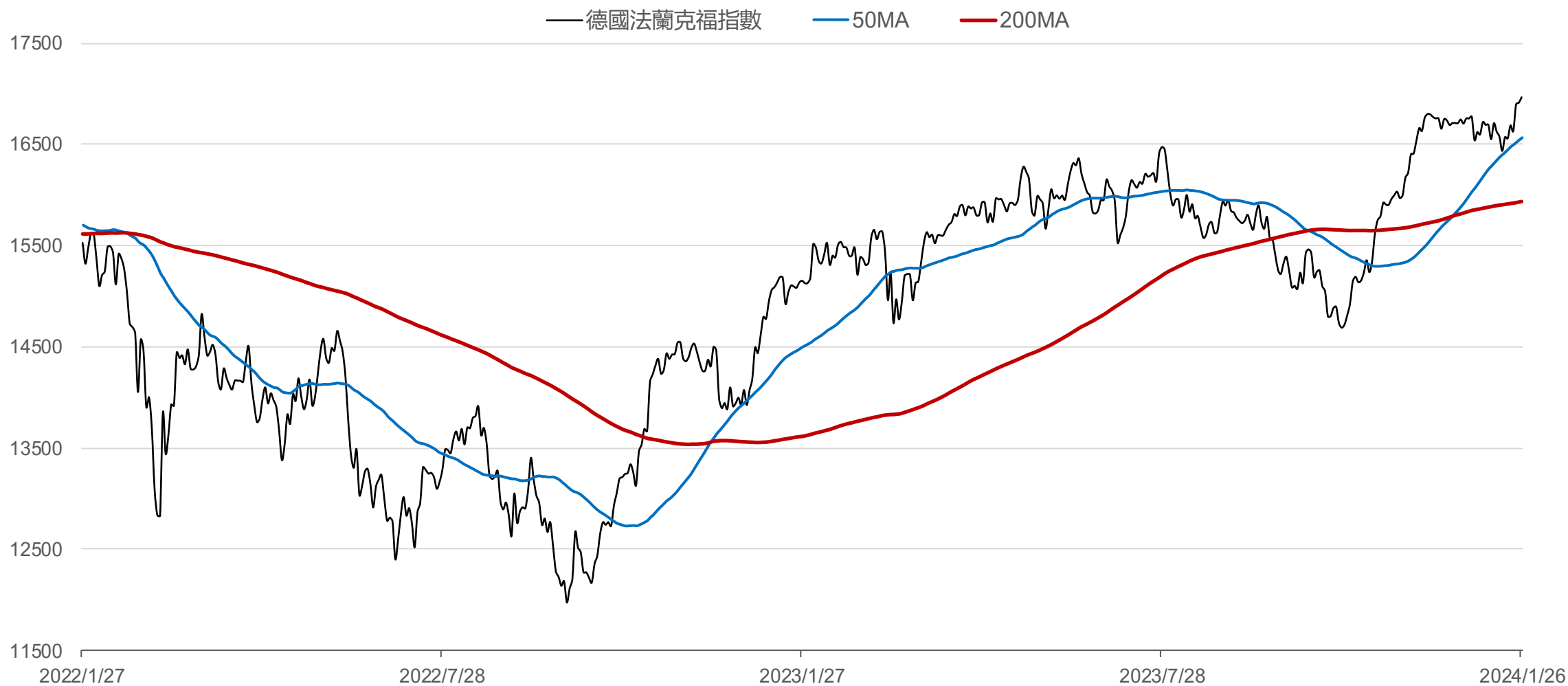
英國金融時報指數走勢圖



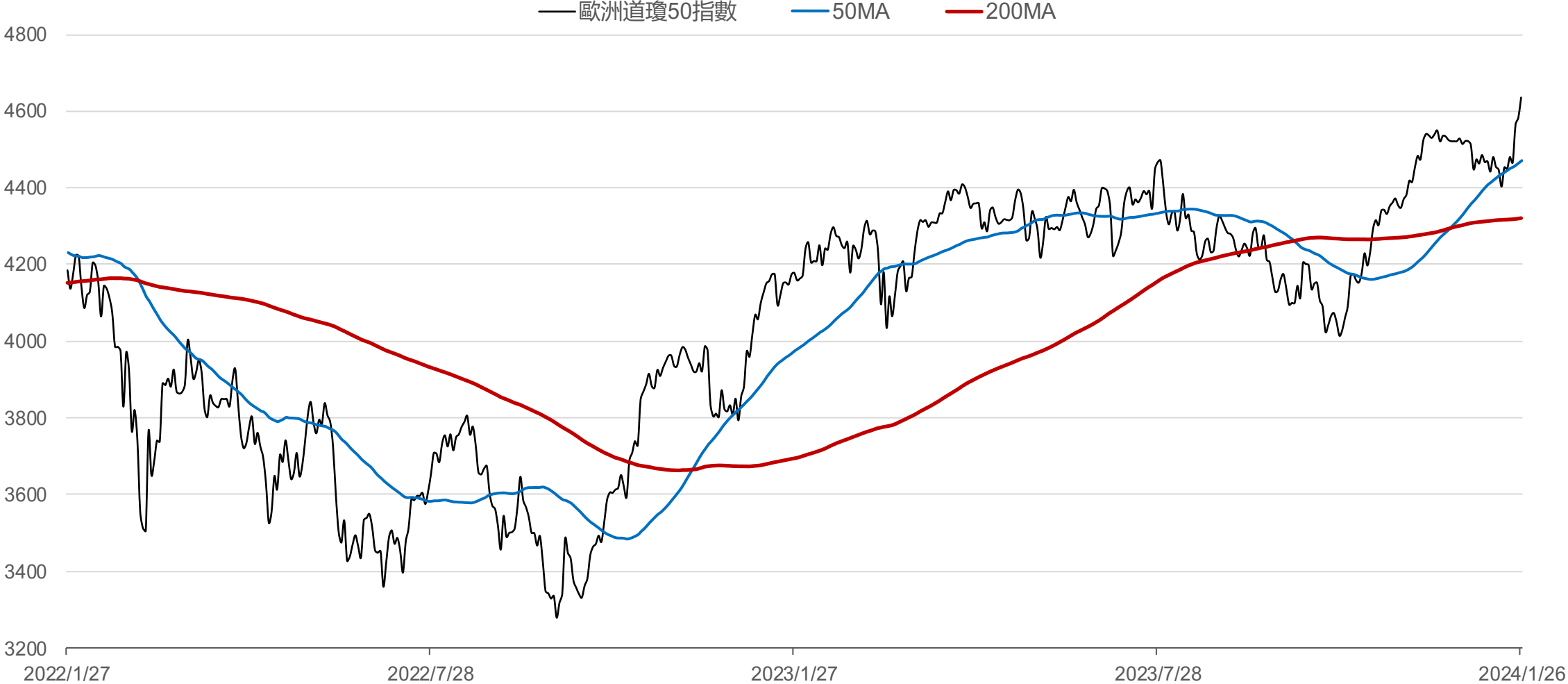
法國CAC指數走勢圖



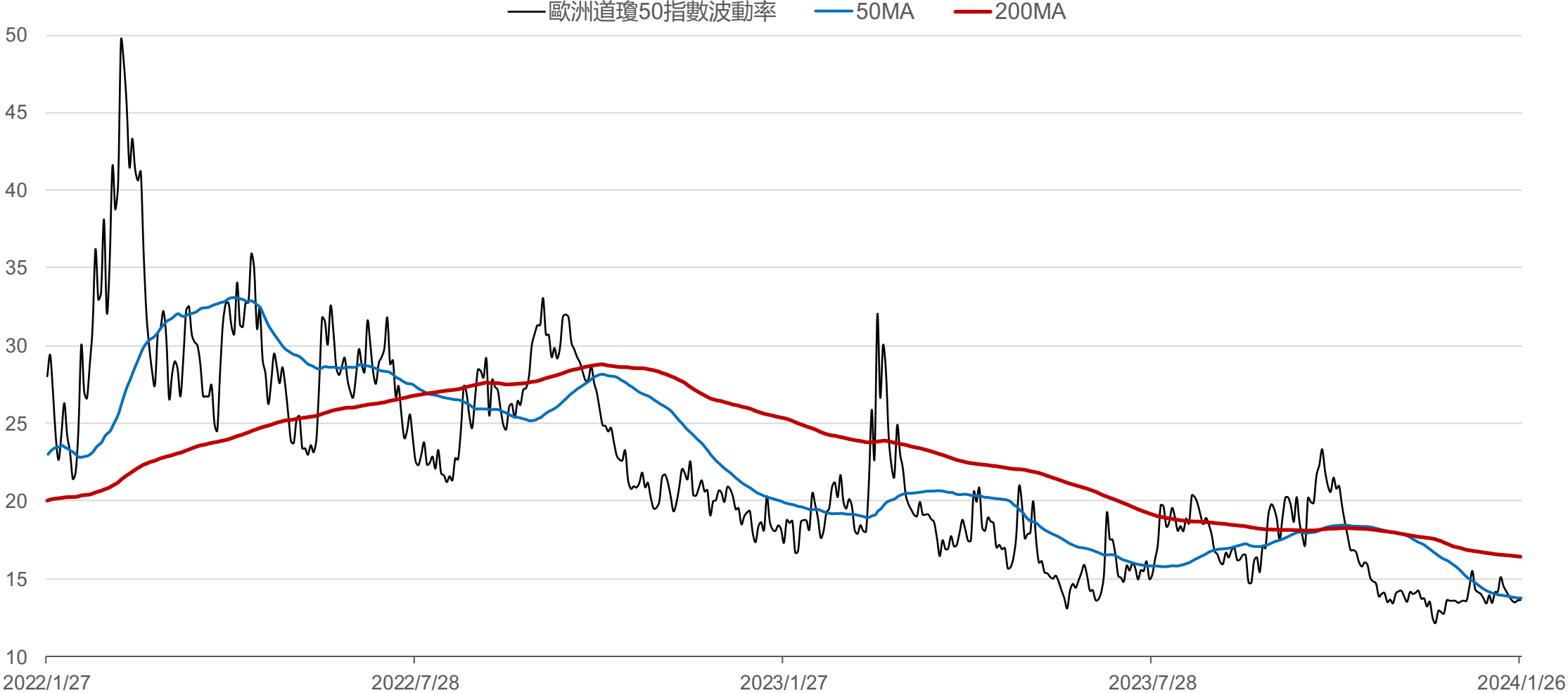
德國法蘭克福指數走勢圖



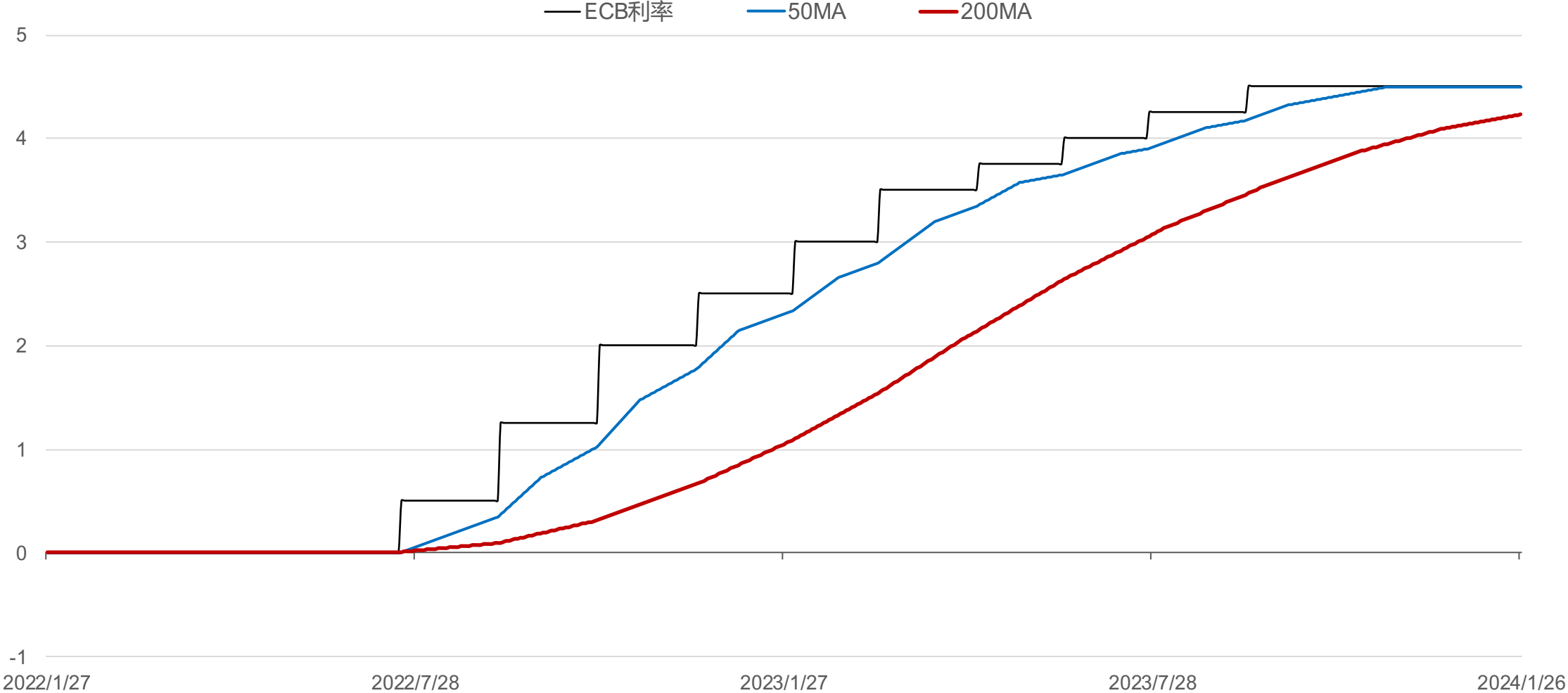
歐洲道瓊50指數走勢圖



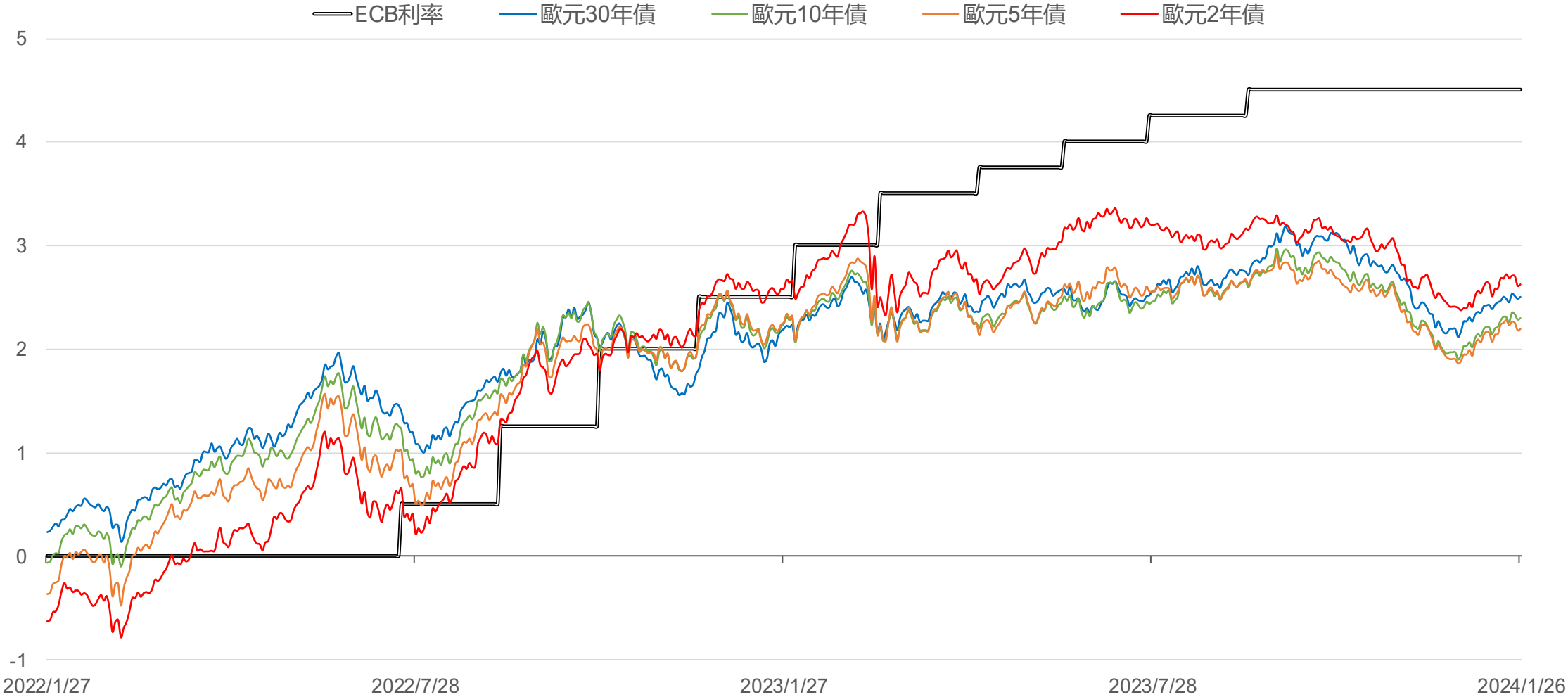
歐洲道瓊50指數波動率走勢圖



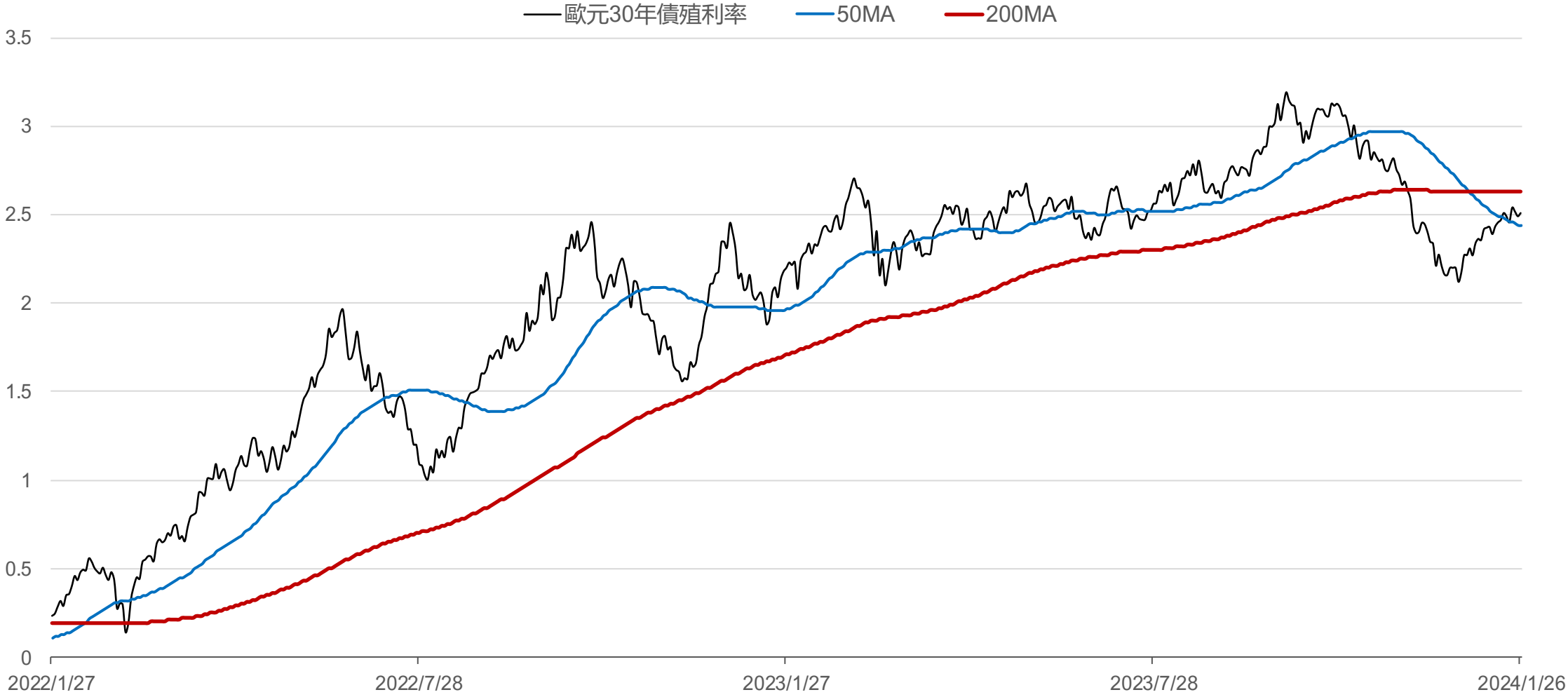
ECB利率走勢圖



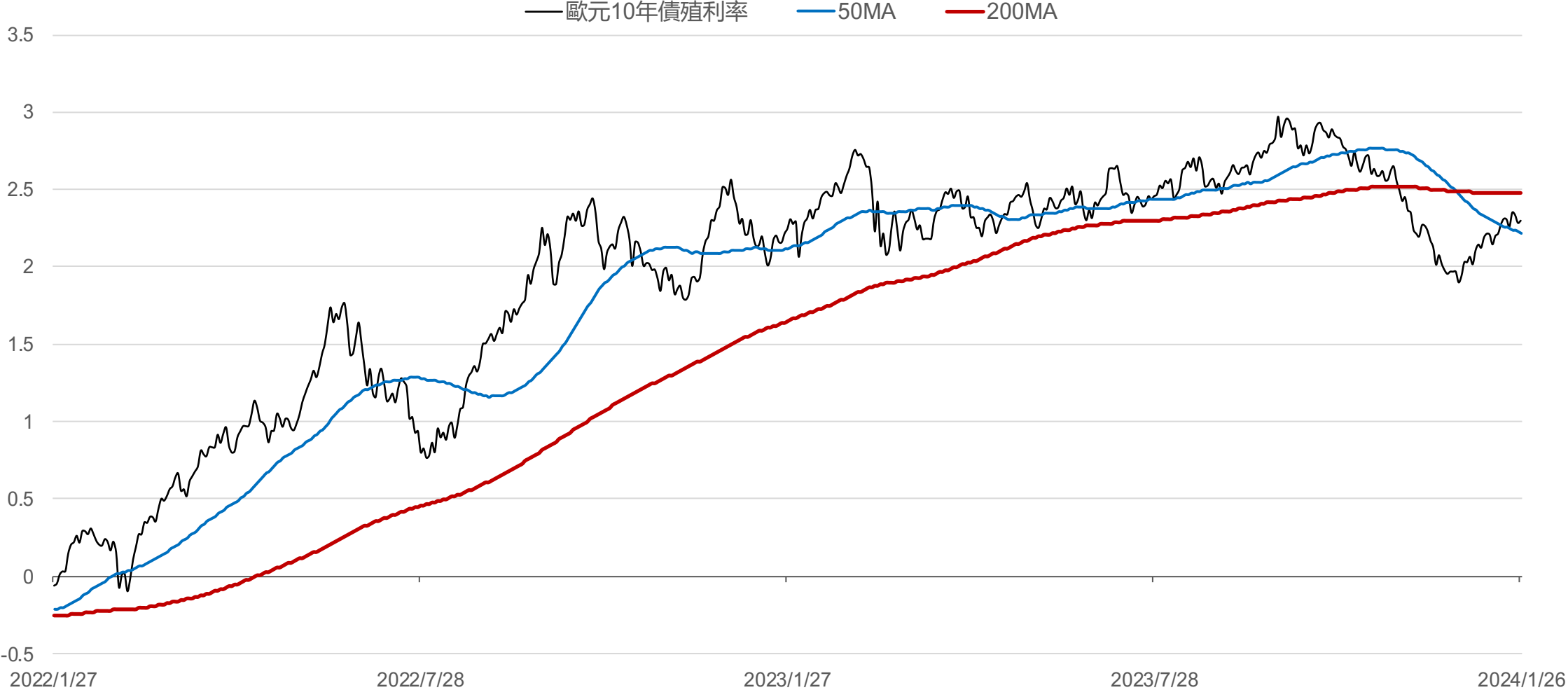
ECB利率與歐債殖利率走勢圖



歐元30年債殖利率走勢圖



歐元10年債殖利率走勢圖



歐元5年債殖利率走勢圖



歐元2年債殖利率走勢圖



Eurex期貨商品合約

類別	商品名稱	商品代碼	合約規格	最小跳動點	合約月份	台灣夏令交易時間	原始/維持保證金
股指	德國DAX指數	FDX	指數x25歐元	1點=25歐元	3.6.9.12	08:15~04:00 (LTD至19:00)	31,661 歐元
	迷你德國DAX指數	FDXM	指數x5歐元	1點=5歐元			6,332 歐元
	微型德國DAX指數	FDXS	指數x1歐元	1點=1歐元			1,267 歐元
	歐道50指數	STXE	指數x10歐元	1點=10歐元	3.6.9.12	08:15~04:00 (LTD至18:00)	3,278 歐元
	微型歐道50指數	FSXE	指數x1歐元	1點=1歐元			328 歐元
利率	歐元30年債券	FGBX	10萬歐元	0.02點=20歐元	3.6.9.12	08:15~04:00 (LTD至18:30)	7,121 歐元
	歐元10年債券	FGBL	10萬歐元	0.01點=10歐元			3,166 歐元
	歐元5年債券	FGBM	10萬歐元	0.01點=10歐元			1,601 歐元
	歐元2年債券	FGBS	10萬歐元	0.005點=5歐元			681 歐元

備註：1. Eurex股指期貨為現金結算，利率期貨為實物交割
 2. Eurex期貨商品開盤時間冬夏令不變，收盤時間冬令延後1小時
 3. Eurex期貨商品所需之原始/維持保證金每日變動，請依交易所公告為主

敬語

本研究報告純屬研究性質僅供參考，不保證其完整性及精確性，報告內容具時效性，邇後若有變更，本公司將不做預告或主動更新。交易人決策時應衡量自身需求與交易風險，並就交易結果自行負責，本公司恕不負任何法律責任，亦不作任何保證。未經授權，禁止任何形式抄襲、引用或轉載。

永豐期貨股份有限公司 | 台北市重慶南路一段2號8樓 | 02-2381-1799 | 111年金管期總字第007號 | 顧問事業部