

# CFTC 大額交易人持倉報告

永豐期貨顧問事業部編製

2024/1/29

資料來源：CFTC官網、精誠資訊DQII

永豐期貨股份有限公司 | 台北市重慶南路一段2號8樓 | 02-2381-1799 | 111年金管期總字第007號 | 顧問事業部  
本報告純屬研究性質，僅供永豐金控同仁及客戶參考，不提供或嘗試遊說客戶作為交易期權之依據，客戶於決策時應依個人財務狀況審慎評估所能承擔之風險，並就投資結果自行負責，本公司恕不負任何法律責任，亦不作任何保證。本報告內容或有取材於本公司認可之來源，但不保證其真實性或完整性，相關圖表均採用特定軟體，以歷史數據進行繪製及統計，並不具預測未來之能力與代表未來獲利，客戶參考使用前須審慎評估。報告內容中所有資訊有其時效性，爾後若有變更，本公司將不作預告或主動更新。未經本公司授權，禁止以任何形式複製、轉載或節錄。

# 目錄

---

- P3 報告閱讀說明
- P4 大額交易人身分分類
- P5 金融類投機部位每週變動表
- P6 商品類投機部位每週變動表

## 金融類

- P7 mini 道瓊
- P8 mini NQ
- P9 mini S&P
- P10 VIX
- P11 30年債
- P12 10年債
- P13 5年債
- P14 2年債
- P15 歐元
- P16 日圓
- P17 英鎊
- P18 瑞郎
- P19 加幣
- P20 澳幣
- P21 紐幣
- P22 美元指數
- P23 綜美(未含)
- P24 綜美(包含)

## 商品類

- P25 黃金
- P26 白銀
- P27 銅
- P28 白金
- P29 輕原油
- P30 熱燃油
- P31 天然氣
- P32 無鉛汽油
- P33 活牛
- P34 活豬
- P35 玉米
- P36 小麥
- P37 黃豆
- P38 黃豆油
- P39 黃豆粉
- P40 粗米
- P41 咖啡
- P42 可可
- P43 11號糖
- P44 棉花

# CFTC大額交易人持倉報告閱讀說明

---

在美國負責主管期貨交易的是商品期貨交易委員會，  
(Commodity Futures Trading Commission，簡稱CFTC)  
CFTC在每週五美國東部時間下午03:30，  
台灣時間週六上午03:30(冬令延後1小時)，  
於官網上發佈統計至每週二收盤，  
在美國上市交易的期貨商品未平倉部位現況。

每個期貨商品未平倉部位由需申報與不需申報兩部分組成，  
持有部位則分為多單、空單、扣抵部位等三種類別，  
(不需申報的部份本報告不予呈現)  
(1口扣抵部位表示各持有1口多單與空單)  
(本報告將扣抵部位還原至多單與空單)

在2009/9/4與2010/7/20，CFTC為增加市場交易透明度，  
分別將商品類與金融類須申報的期貨交易人身分細分成四大類，  
以下將簡單說明：

# 大額交易人身分類別說明

## 金融類

### Dealer / Intermediary (經紀商 / 中間商)

被歸類為市場的賣方，設計並且販售各種金融商品給客戶或發行於市場；藉由期貨合約來降低手中持有部位的風險，如大型投資銀行與證券經紀商。

### Asset Manager / Institutional (資產管理人 / 資產管理機構)

這一類的市場參與者為機構投資人者，包括退休基金、養老基金、保險公司、共同基金，以及客戶為法人機構的基金經理人

### Leveraged Money (槓桿式基金)

以避險基金與各類型基金經理人為代表，如有登記的CTA(商品交易投資顧問)、CPO(期貨基金經理人)，與未登記但經CFTC認可的私募基金。

### Other Reportables (其他)

需申報但不屬於上面三項的交易人。

## 商品類

### Producer / Merchant / Processor / User (生產商 / 貿易商 / 加工商 / 用戶)

從事實體商品生產、加工、包裝或運輸的相關交易人，包括生產商、製造商、貿易商、加工商等使用者，利用期貨市場來規避或管理營運風險。

### Swap Dealers (掉期交易商)

從事OTC市場交易的互換交易商，會利用期貨來管理或規避交換交易時所產生的風險。

### Managed Money (管理基金)

主要是替客戶或自身進行買賣交易以獲取營利的管理基金，如有登記的CTA(商品交易投資顧問)、CPO(期貨基金經理人)，與未登記但經CFTC認可的私募基金。

### Other Reportables (其他)

需申報但不屬於上面三項的交易人。

# 金融類投機部位每週變動表

數據日期 2024/01/23

種類	商品	總OI		槓桿基金		
		總OI	變動	多空淨部位	淨部位變動	佔總OI%
指數	YM	99727	+1540	+13921	-3153	+13.96%
	VX	340313	-18952	-9759	+4827	-2.87%
	NQ	336192	+22388	-36951	-3140	-10.99%
	ES	3202263	+96626	-400525	-87524	-12.51%
債券	30年債	1624612	+26698	-401338	+18822	-24.70%
	10年債	5326493	-102784	-1521606	-2299	-28.57%
	5年債	6273044	+64779	-1941143	-48186	-30.94%
	2年債	3998349	+51614	-1422442	+8680	-35.58%
外匯	英鎊	216077	+7033	+26775	+2578	+12.39%
	紐幣	36636	-1833	+3369	+2472	+9.20%
	澳幣	172812	-1142	+4745	-3541	+2.75%
	綜美(未含)	1109797	+687	+28593	+8404	+2.58%
	綜美(含美)	1134508	+1855	+23655	+3961	+2.09%
	瑞郎	56427	-674	-175	-69	-0.31%
	歐元	804703	-5061	-18859	-9367	-2.34%
	日圓	278432	+33397	-35021	+9058	-12.58%
	加幣	167636	-10443	-24125	+9060	-14.39%
	美元	24711	+1168	-4938	-4443	-19.98%

# 金融類投機部位每週變動表

數據日期 2024/01/23

種類	商品	總OI		管理基金		
		總OI	變動	多空淨部位	淨部位變動	佔總OI%
金屬	黃金	642602	-25927	+76615	-24019	+11.92%
	白銀	162538	+8435	-3165	-9195	-1.95%
	白金	83015	+3857	-6824	-7506	-8.22%
	銅	256252	+15754	-30839	-5530	-12.03%
能源	無鉛汽油	368669	+12208	+66945	+7725	+18.16%
	輕原油	2095738	+11507	+134140	+43980	+6.40%
	熱燃油	356082	+14453	+16854	-5844	+4.73%
	天然氣	1470027	+43133	-37426	-30058	-2.55%
肉類	活牛	376942	+1079	+17167	+4173	+4.55%
	活豬	299937	+4168	+2483	+4290	+0.83%
農產	粗米	11104	+48	+3019	-165	+27.19%
	黃豆粉	566127	+18839	-19016	-14938	-3.36%
	黃豆油	593641	+20999	-44705	+2305	-7.53%
	黃豆	931391	+56888	-91842	-15046	-9.86%
	玉米	1958230	+105899	-265285	-4743	-13.55%
	小麥	467570	+9061	-64541	+4034	-13.80%
軟性	咖啡	268730	+4435	+46141	+3412	+17.17%
	可可	492495	+16054	+70661	+6960	+14.35%
	棉花	266385	+25642	+24502	+26519	+9.20%
	11號糖	1101422	+20874	+28921	+14134	+2.63%

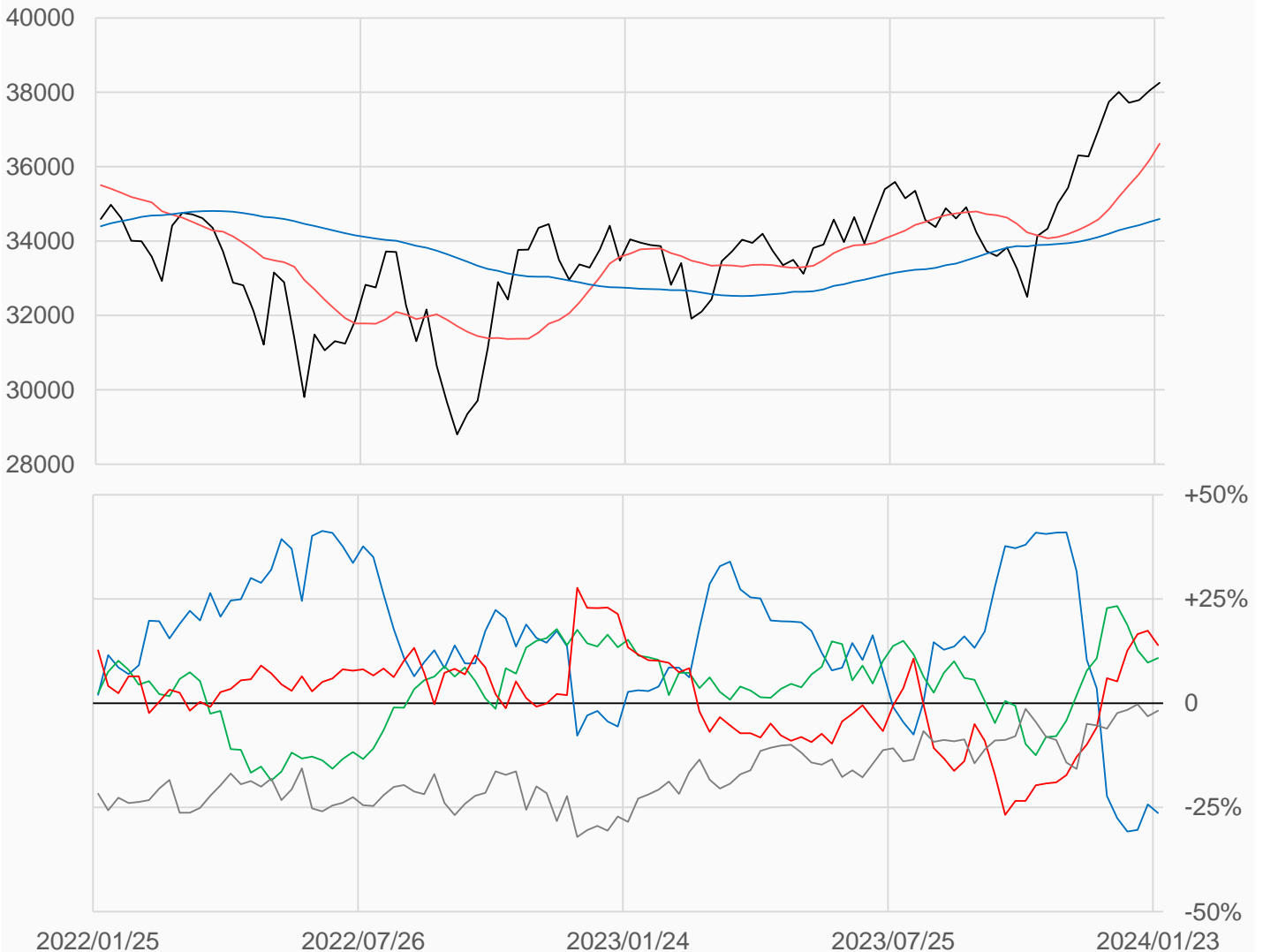
# mini 道瓊

mini道瓊較前一週上漲213點收在38258點，  
 槓桿基金多單減少143口，空單增加3010口，  
 淨多單較前一週減少18.47%或3153口至13921口。

數據日期	前期OI	本期OI	增減	增減	週五收盤價	較前週變動
2024/01/23	98187	99727	+1540	+1.57%	38258	↑ +213
分類	多單OI	增減	空單OI	增減	多空淨部位	淨部位變動
經紀商	32514	+1503	58762	+3948	-26248	-2445
資產管理	19911	-985	9125	-2202	+10786	+1217
槓桿基金	30577	-143	16656	+3010	+13921	-3153
其他	1707	+476	3462	-832	-1755	+1308

週五收盤價與13週與52週平均線

— YM — 13週 36620 — 52週 34598



淨部位佔總OI% 經紀 -26.3% 資管 +10.8% 槓桿 +14.0% 其他 -1.8%

# mini NQ

miniNQ較前一週上漲88.5點收在17527點，  
 槓桿基金多單增加8693口，空單增加11833口，  
 淨空單較前一週增加3140口至36951口。

數據日期	前期OI	本期OI	增減	增減	週五收盤價	較前週變動
2024/01/23	313804	336192	+22388	+7.13%	17527.00	↑ +88.50
分類	多單OI	增減	空單OI	增減	多空淨部位	淨部位變動
經紀商	67584	+4701	126952	+15875	-59368	-11174
資產管理	122852	+5886	28923	-3218	+93929	+9104
槓桿基金	91648	+8693	128599	+11833	-36951	-3140
其他	10833	+772	11898	-1629	-1065	+2401

週五收盤價與13週與52週平均線

— NQ — 13週 16442 — 52週 14734



淨部位佔總OI% 經紀 -17.7% 資管 +27.9% 槓桿 -11.0% 其他 -0.3%



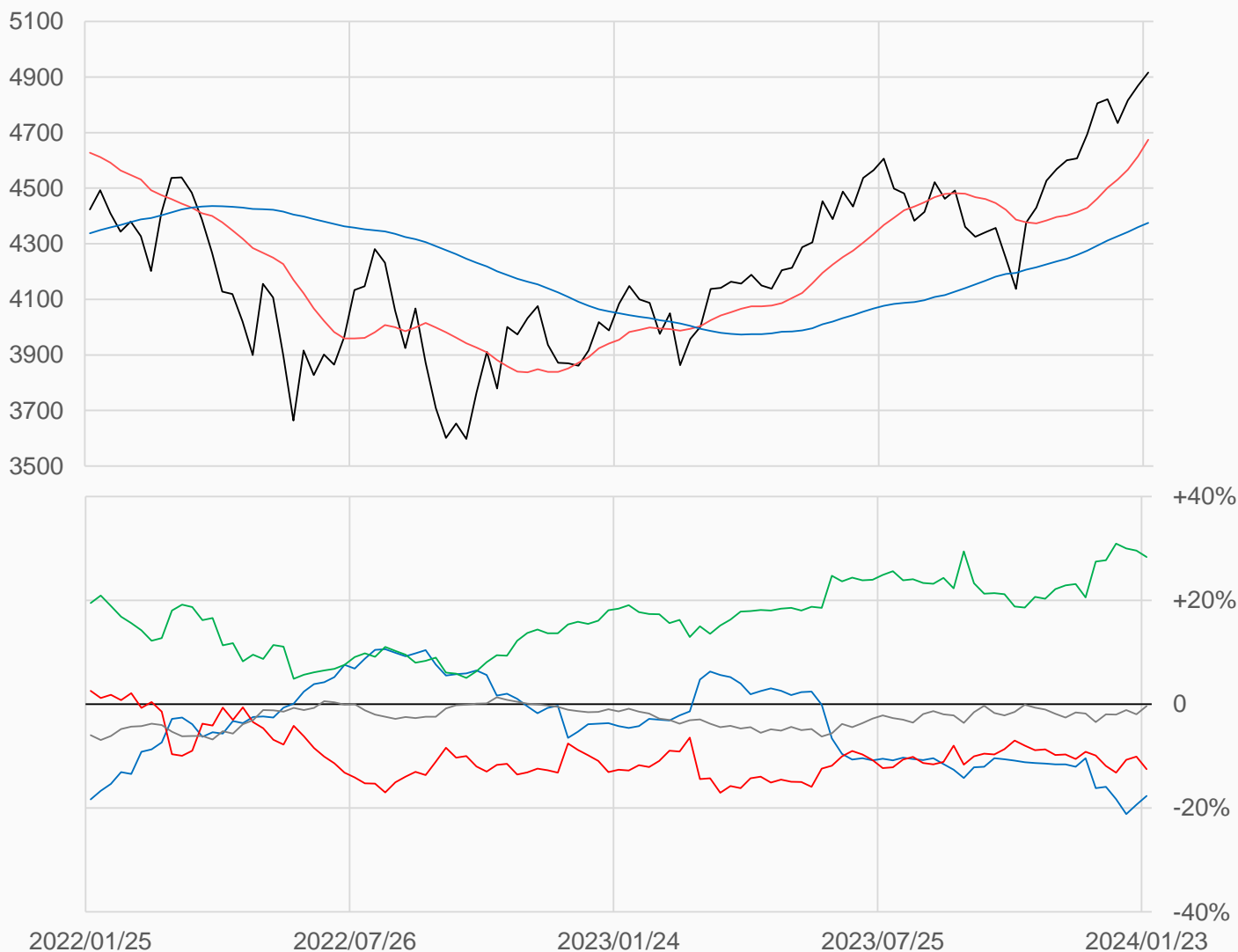
# mini S&P

miniS&P較前一週上漲46.75點收在4916.25點，  
 槓桿基金多單增加42637口，空單增加130161口，  
 淨空單較前一週增加87524口至400525口。

數據日期	前期OI	本期OI	增減	增減	週五收盤價	較前週變動
2024/01/23	3105637	3202263	+96626	+3.11%	4916.25	↑ +46.75
分類	多單OI	增減	空單OI	增減	多空淨部位	淨部位變動
經紀商	483887	+49387	1049142	+12615	-565255	+36772
資產管理	1359557	-12895	451493	-1889	+908064	-11006
槓桿基金	894551	+42637	1295076	+130161	-400525	-87524
其他	152517	+17387	163933	-31439	-11416	+48826

週五收盤價與13週與52週平均線

— ES — 13週 4674.4 — 52週 4375.6



淨部位佔總OI% 經紀 -17.7% 資管 +28.4% 槓桿 -12.5% 其他 -0.4%

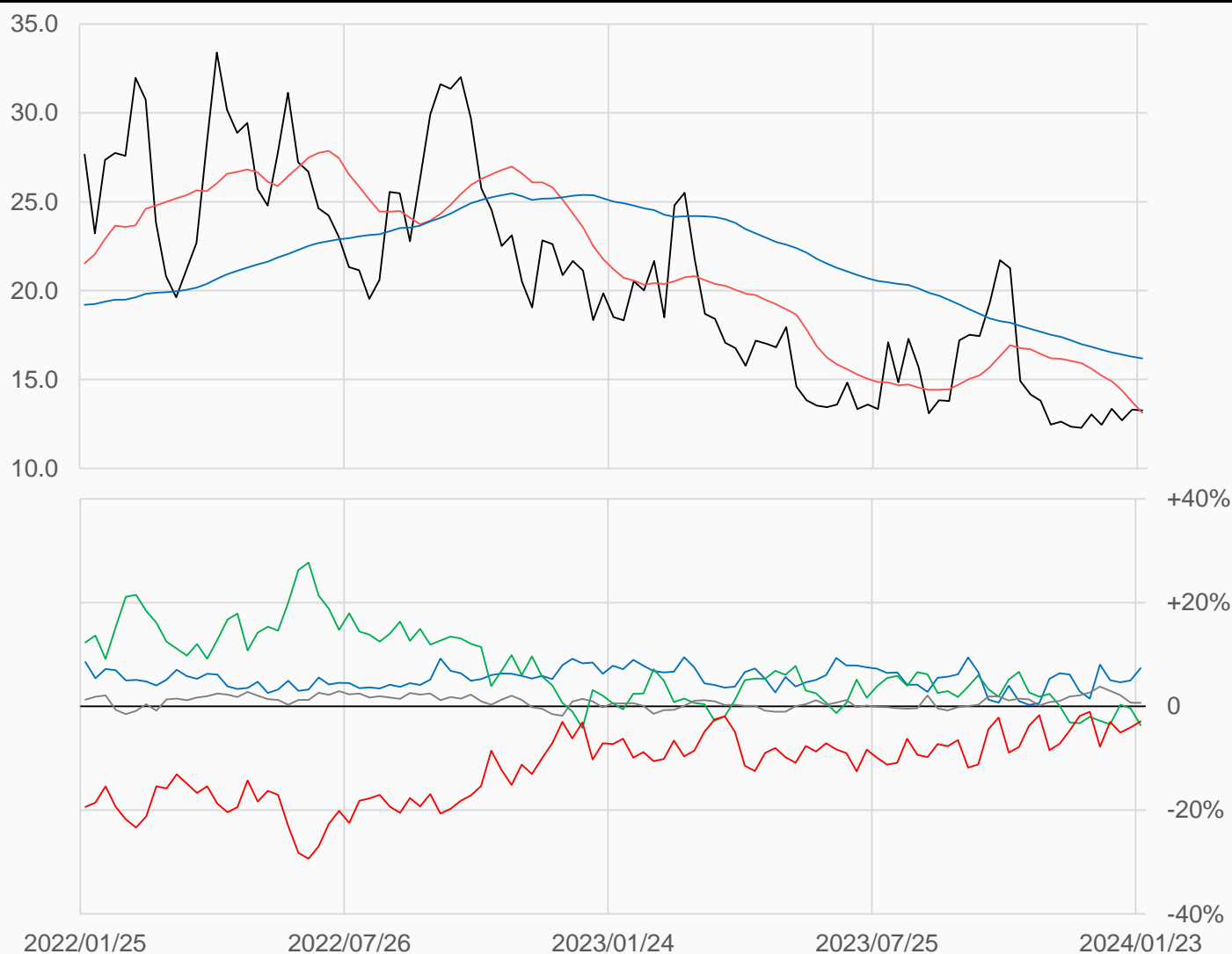
# VIX

VIX較前一週下跌0.04點收在13.26點，  
 槓桿基金多單減少7131口，空單減少11958口，  
 淨空單較前一週減少4827口至9759口。

數據日期	前期OI	本期OI	增減	增減	週五收盤價	較前週變動
2024/01/23	359265	340313	-18952	-5.28%	13.26	↓ -0.04
分類	多單OI	增減	空單OI	增減	多空淨部位	淨部位變動
經紀商	66590	-7908	41448	-15133	+25142	+7225
資產管理	119090	-5118	131513	+6001	-12423	-11119
槓桿基金	110326	-7131	120085	-11958	-9759	+4827
其他	19002	+2268	16712	+2630	+2290	-362

週五收盤價與13週與52週平均線

— VX — 13週 13.13 — 52週 16.186



淨部位佔總OI% 經紀 +7.4% 資管 -3.7% 槓桿 -2.9% 其他 +0.7%

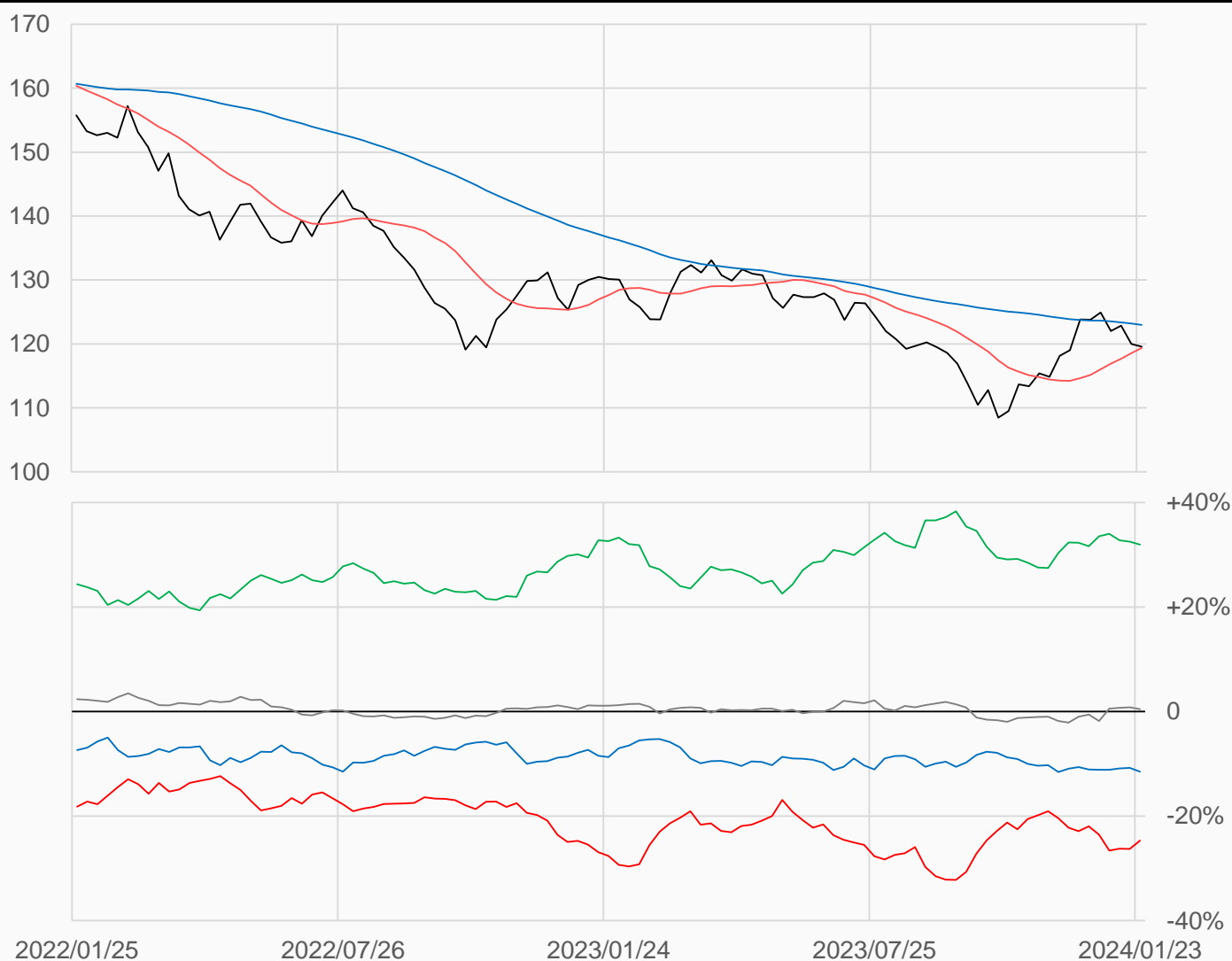
# 30年債

美國30年公債較前一週下跌0.4375點收在119.5625點，  
 槓桿基金多單增加18534口，空單減少289口，  
 淨空單較前一週減少18823口至401338口。

數據日期	前期OI	本期OI	增減	增減	週五收盤價	較前週變動
2024/01/23	1597914	1624612	+26698	+1.67%	119 18/32	↓ - 14/32
分類	多單OI	增減	空單OI	增減	多空淨部位	淨部位變動
經紀商	72343	-80	259646	+14794	-187303	-14874
資產管理	1000957	+2040	482008	+2415	+518949	-375
槓桿基金	216383	+18534	617721	-289	-401338	+18823
其他	114047	-3974	106701	+1716	+7346	-5690

週五收盤價與13週與52週平均線

— US — 13週 119.35 — 52週 122.97



淨部位佔總OI% 經紀 -11.5% 資管 +31.9% 槓桿 -24.7% 其他 +0.5%

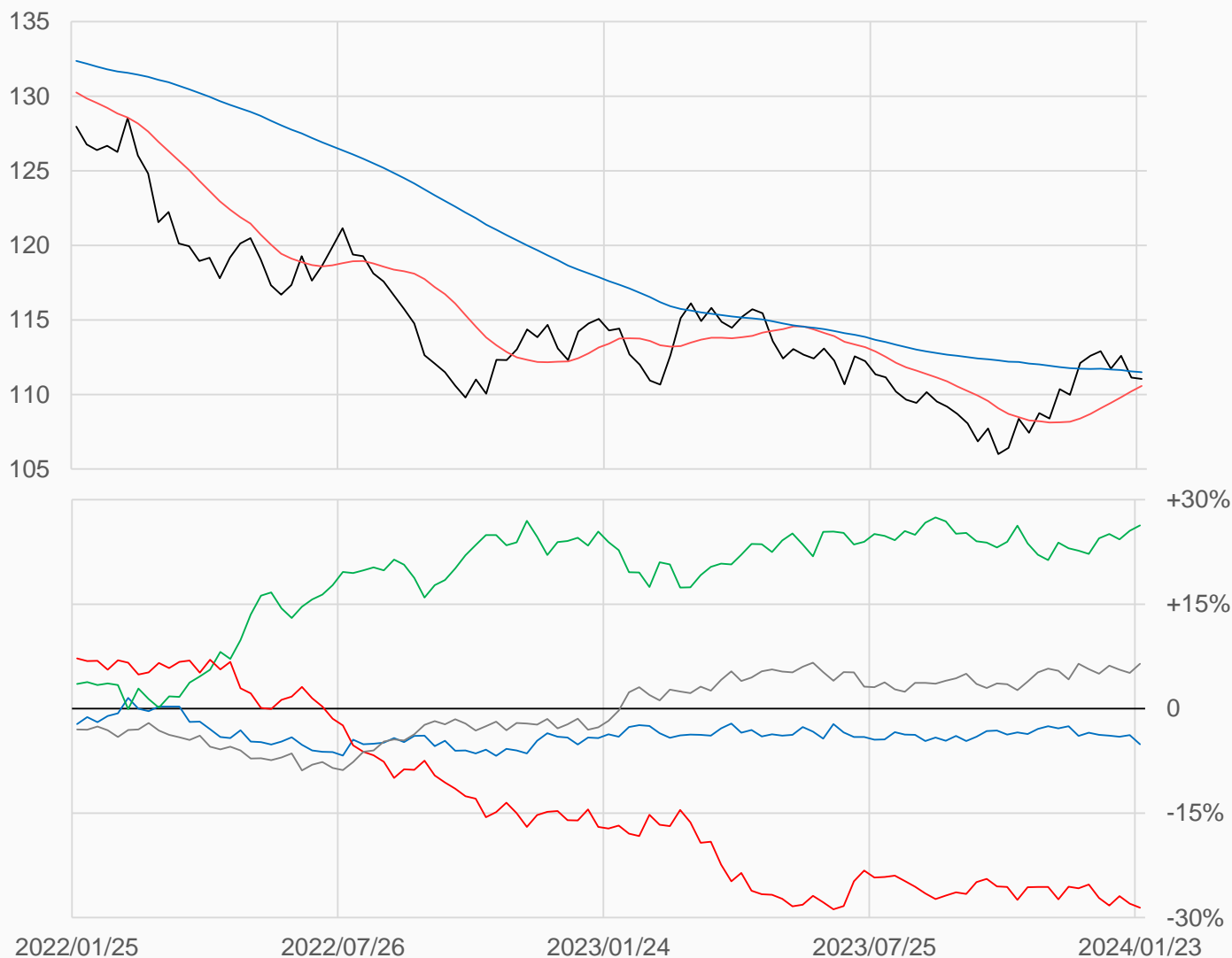
# 10年債

美國10年公債較前一週下跌0.0938點收在111.03125點，  
 槓桿基金多單減少61056口，空單減少58757口，  
 淨空單較前一週增加2299口至1521606口。

數據日期	前期OI	本期OI	增減	增減	週五收盤價	較前週變動
2024/01/23	5429277	5326493	-102784	-1.89%	111 2/64	↓ - 6/64
分類	多單OI	增減	空單OI	增減	多空淨部位	淨部位變動
經紀商	379947	-35413	652156	+29878	-272209	-65291
資產管理	3156852	-64442	1755635	-80042	+1401217	+15600
槓桿基金	777622	-61056	2299228	-58757	-1521606	-2299
其他	582147	+59379	239217	-4812	+342930	+64191

週五收盤價與13週與52週平均線

— TY — 13週 110.56 — 52週 111.49



淨部位佔總OI% 經紀 -5.1% 資管 +26.3% 槓桿 -28.6% 其他 +6.4%

# 5年公債

美國5年公債較前一週下跌0.0313點收在107.6484375點，

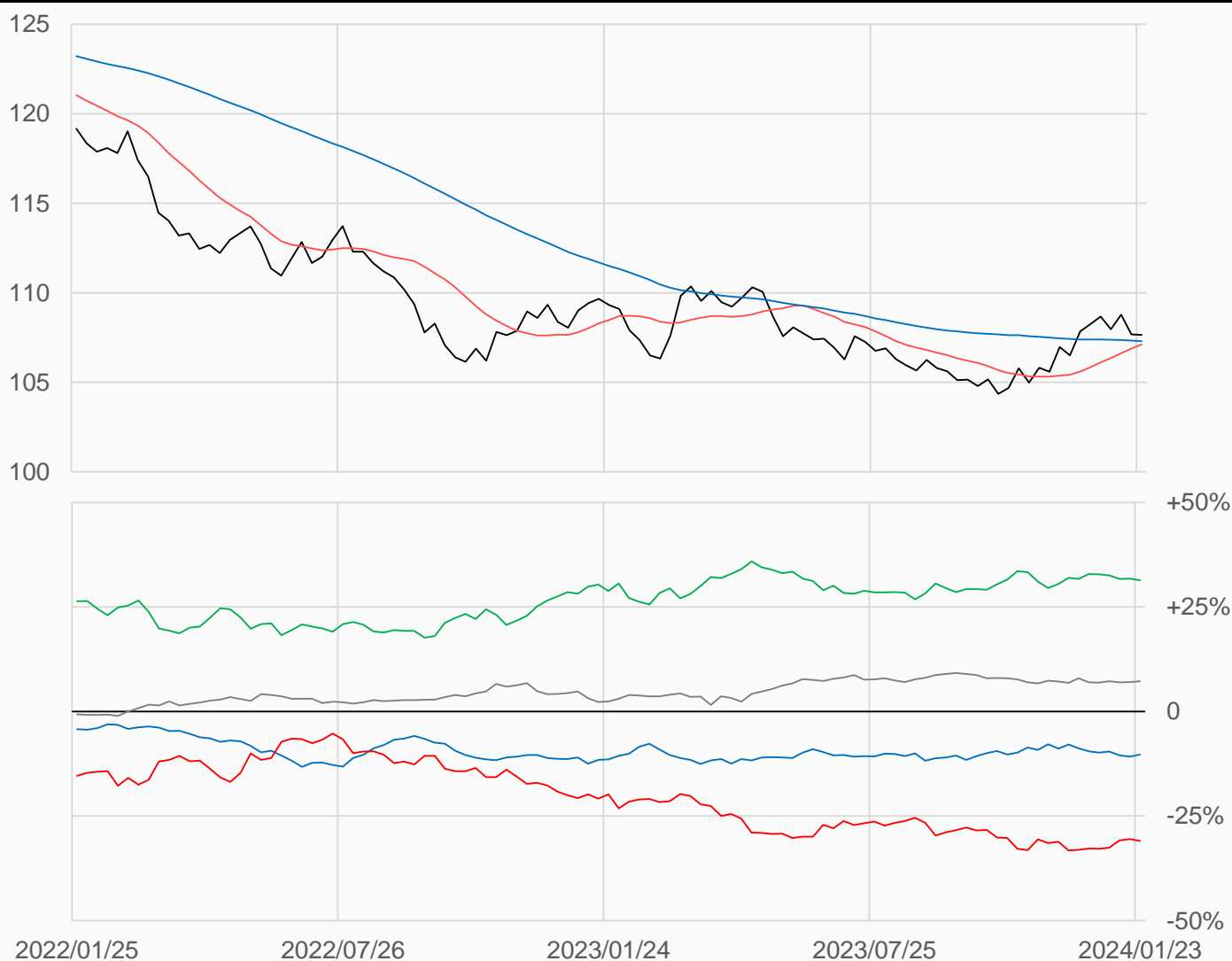
槓桿基金多單減少40554口，空單增加7631口，

淨空單較前一週增加48185口至1941143口。

數據日期	前期OI	本期OI	增減	增減	週五收盤價	較前週變動
2024/01/23	6208265	6273044	+64779	+1.04%	107 83/128	↓ - 4/128
分類	多單OI	增減	空單OI	增減	多空淨部位	淨部位變動
經紀商	252922	+45099	898407	+22034	-645485	+23065
資產管理	3826748	+50771	1857614	+55235	+1969134	-4464
槓桿基金	1158957	-40554	3100100	+7631	-1941143	-48185
其他	584711	+2323	128428	-15410	+456283	+17733

週五收盤價與13週與52週平均線

— FV — 13週 107.11 — 52週 107.29



淨部位佔總OI% 經紀 -10.3% 資管 +31.4% 槓桿 -30.9% 其他 +7.3%

# 2年公債

美國2年公債較前一週上漲0點收在102.57421875點，

槓桿基金多單增加33515口，空單增加24835口，

淨空單較前一週減少8680口至1422442口。

數據日期	前期OI	本期OI	增減	增減	週五收盤價	較前週變動
2024/01/23	3946735	3998349	+51614	+1.31%	102 74/128	- 0
分類	多單OI	增減	空單OI	增減	多空淨部位	淨部位變動
經紀商	144430	+7696	452722	+11380	-308292	-3684
資產管理	2045472	-10947	834314	+26781	+1211158	-37728
槓桿基金	1005111	+33515	2427553	+24835	-1422442	+8680
其他	540926	+9655	153936	-3416	+386990	+13071

週五收盤價與13週與52週平均線

— TU — 13週 102.2 — 52週 102.09



淨部位佔總OI% 經紀 -7.7% 資管 +30.3% 槓桿 -35.6% 其他 +9.7%

# 歐元

歐元較前一週下跌37.5點收在10880點，  
 槓桿基金多單減少2817口，空單增加6550口，  
 淨空單較前一週增加9367口至18859口。

數據日期	前期OI	本期OI	增減	增減	週五收盤價	較前週變動
2024/01/23	809764	804703	-5061	-0.62%	10880.0	↓ -37.5
分類	多單OI	增減	空單OI	增減	多空淨部位	淨部位變動
經紀商	41212	+849	466018	-15736	-424806	+16585
資產管理	525854	-2394	129321	+1389	+396533	-3783
槓桿基金	121991	-2817	140850	+6550	-18859	-9367
其他	32664	+390	15111	+812	+17553	-422

週五收盤價與13週與52週平均線

— EC — 13週 10903 — 52週 10849



淨部位佔總OI% 經紀 -52.8% 資管 +49.3% 槓桿 -2.3% 其他 +2.2%

# 日圓

日圓較前一週下跌3.5點收在6805點，  
 槓桿基金多單增加15715口，空單增加6657口，  
 淨空單較前一週減少9058口至35021口。

數據日期	前期OI	本期OI	增減	增減	週五收盤價	較前週變動
2024/01/23	245035	278432	+33397	+13.63%	6805.0	↓ -3.5
分類	多單OI	增減	空單OI	增減	多空淨部位	淨部位變動
經紀商	71712	+18323	16237	+1512	+55475	+16811
資產管理	75175	+345	100860	+21093	-25685	-20748
槓桿基金	75178	+15715	110199	+6657	-35021	+9058
其他	13755	-2403	3624	+1316	+10131	-3719

週五收盤價與13週與52週平均線

— JY — 13週 6879.5 — 52週 7110.2



淨部位佔總OI% 經紀 +19.9% 資管 -9.2% 槓桿 -12.6% 其他 +3.6%



# 英鎊

英鎊較前一週上漲6點收在12708點，  
 槓桿基金多單增加1538口，空單減少1040口，  
 淨多單較前一週增加2578口至26775口。

數據日期	前期OI	本期OI	增減	增減	週五收盤價	較前週變動
2024/01/23	209044	216077	+7033	+3.36%	12708	↑ +6
分類	多單OI	增減	空單OI	增減	多空淨部位	淨部位變動
經紀商	38204	+1397	28490	+4966	+9714	-3569
資產管理	58658	+4339	93650	+4098	-34992	+241
槓桿基金	87657	+1538	60882	-1040	+26775	+2578
其他	1260	+97	4814	+1630	-3554	-1533

週五收盤價與13週與52週平均線

— BP — 13週 12612 — 52週 12483



淨部位佔總OI% 經紀 +4.5% 資管 -16.2% 槓桿 +12.4% 其他 -1.6%

# 瑞郎

瑞郎較前一週上漲56點收在11631.5點，  
 槓桿基金多單增加2173口，空單增加2241口，  
 淨空單較前一週增加68口至175口。

數據日期	前期OI	本期OI	增減	增減	週五收盤價	較前週變動
2024/01/23	57101	56427	-674	-1.18%	11632	↑ +56
分類	多單OI	增減	空單OI	增減	多空淨部位	淨部位變動
經紀商	10342	+1964	7715	-2906	+2627	+4870
資產管理	14614	-1537	17409	+107	-2795	-1644
槓桿基金	15898	+2173	16073	+2241	-175	-68
其他	1394	-240	0	-1600	+1394	+1360

週五收盤價與13週與52週平均線

— SF — 13週 11540 — 52週 11259



淨部位佔總OI% 經紀 +4.7% 資管 -5.0% 槓桿 -0.3% 其他 +2.5%

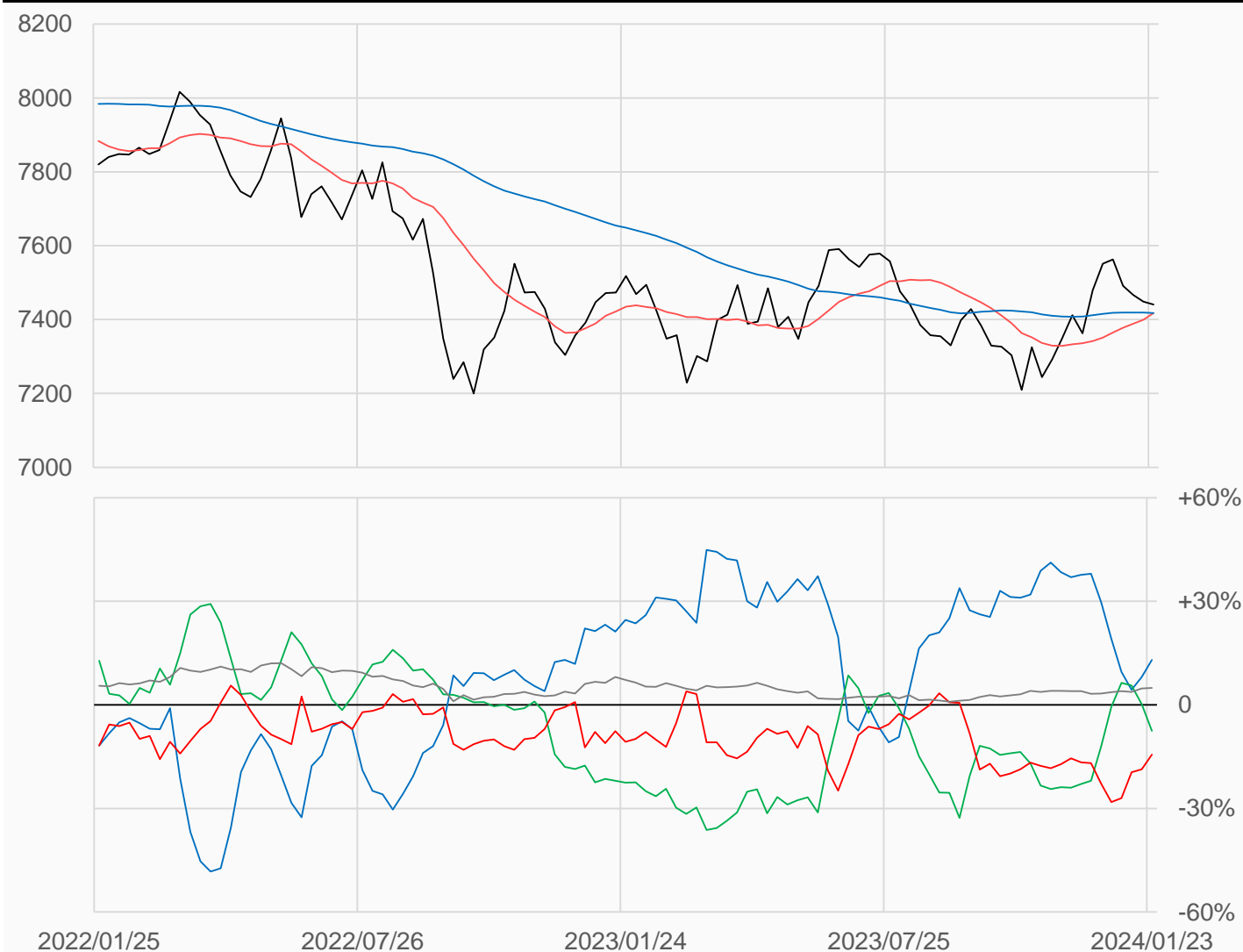
# 加幣

加幣較前一週下跌8.5點收在7440.5點，  
 槓桿基金多單減少1304口，空單減少10363口，  
 淨空單較前一週減少9059口至24125口。

數據日期	前期OI	本期OI	增減	增減	週五收盤價	較前週變動
2024/01/23	178079	167636	-10443	-5.86%	7440.5	↓ -8.5
分類	多單OI	增減	空單OI	增減	多空淨部位	淨部位變動
經紀商	54663	+1882	32855	-5570	+21808	+7452
資產管理	47817	-9022	60407	+3977	-12590	-12999
槓桿基金	21139	-1304	45264	-10363	-24125	+9059
其他	10961	+140	2680	+300	+8281	-160

週五收盤價與13週與52週平均線

— CD — 13週 7417.3 — 52週 7417.4



淨部位佔總OI% 經紀 +13.0% 資管 -7.5% 槓桿 -14.4% 其他 +4.9%

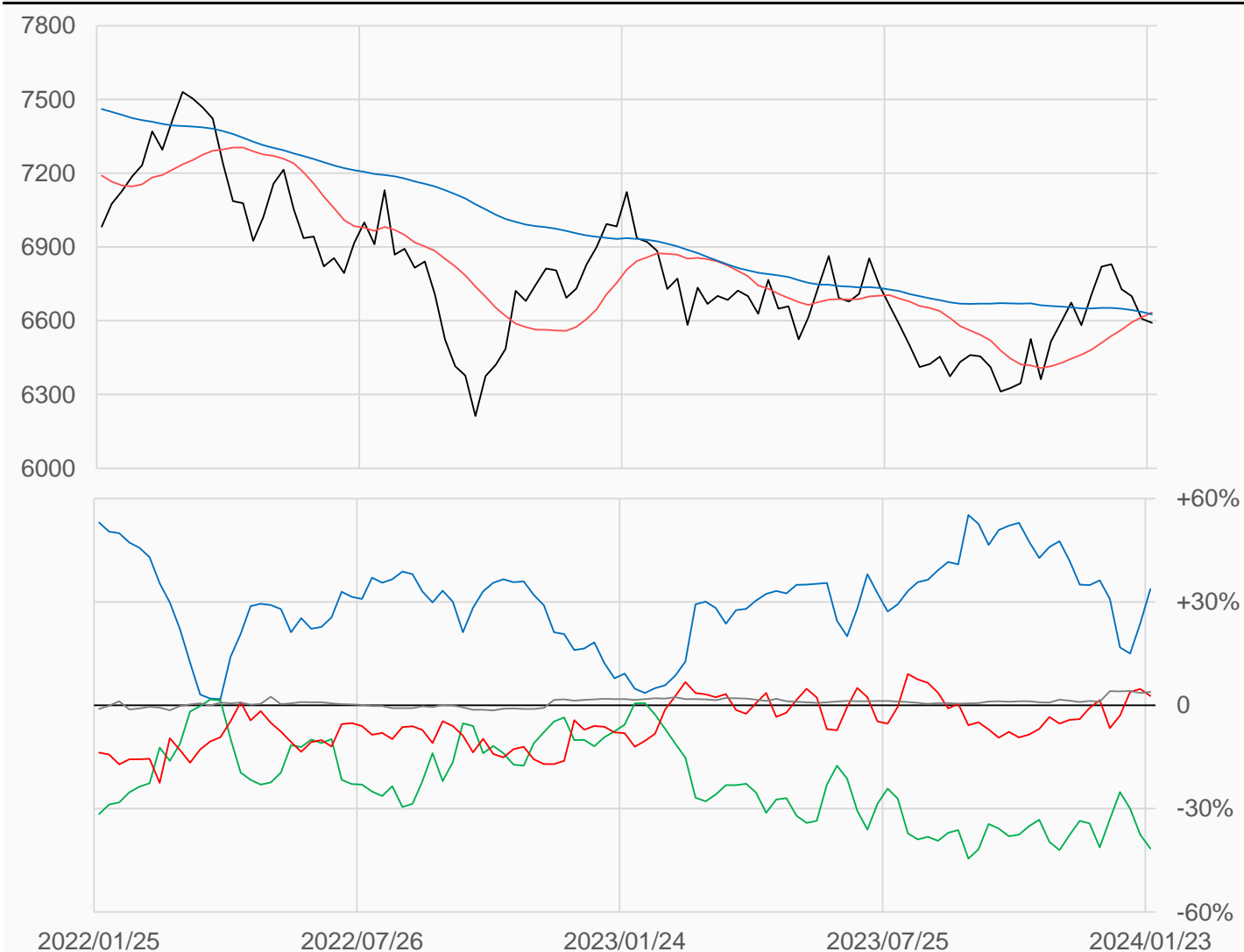
# 澳幣

澳幣較前一週下跌16點收在6592點，  
 槓桿基金多單減少543口，空單增加2999口，  
 淨多單較前一週減少3542口至4745口。

數據日期	前期OI	本期OI	增減	增減	週五收盤價	較前週變動
2024/01/23	173954	172812	-1142	-0.66%	6592	↓ -16
分類	多單OI	增減	空單OI	增減	多空淨部位	淨部位變動
經紀商	61633	+7170	3321	-9779	+58312	+16949
資產管理	38654	-4378	110467	+2069	-71813	-6447
槓桿基金	40308	-543	35563	+2999	+4745	-3542
其他	7178	-72	520	-515	+6658	+443

週五收盤價與13週與52週平均線

— AD — 13週 6633.9 — 52週 6626.1



淨部位佔總OI% 經紀 +33.7% 資管 -41.6% 槓桿 +2.7% 其他 +3.9%

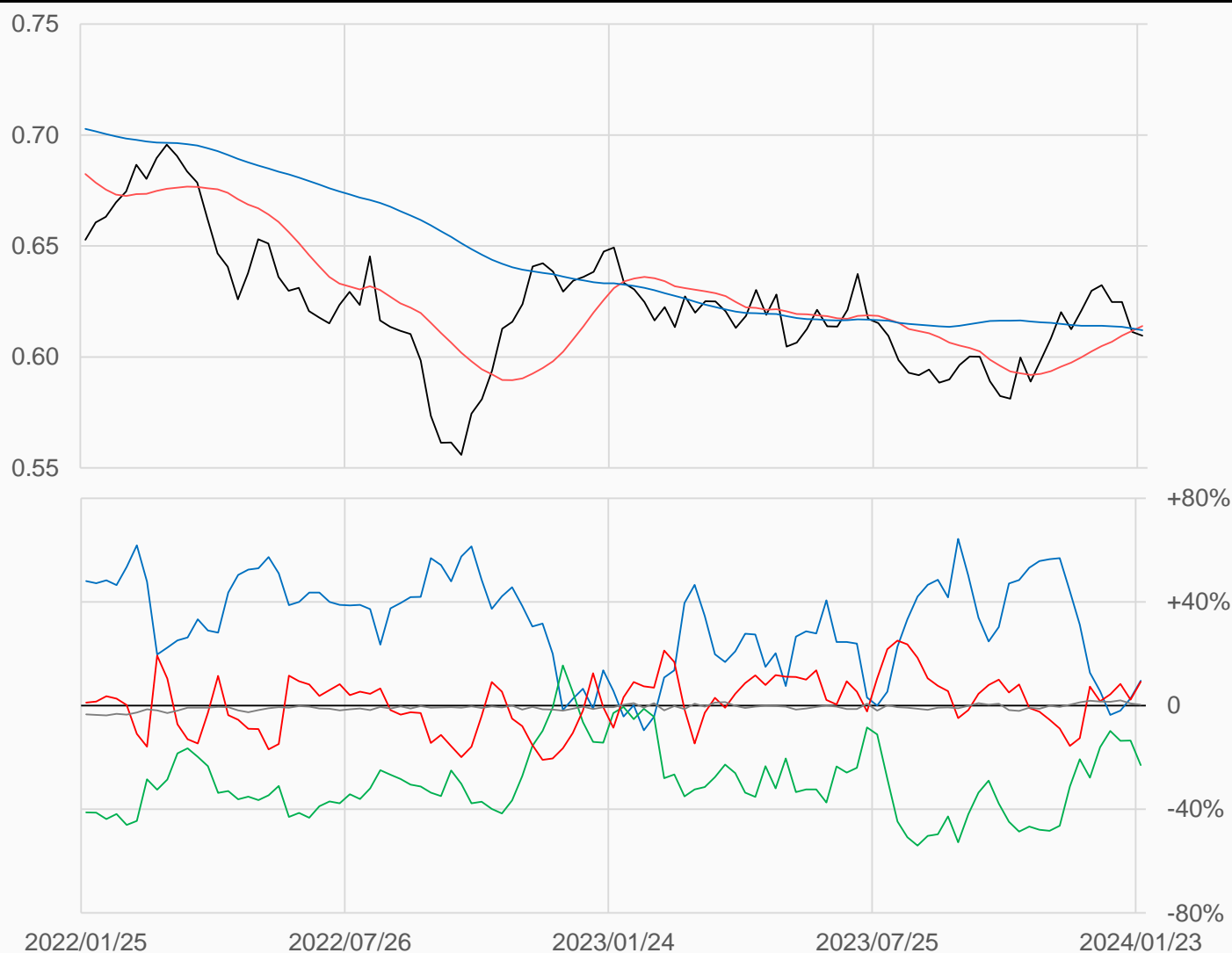
# 紐幣

紐幣較前一週下跌0.0017點收在0.60955點，  
 槓桿基金多單增加760口，空單減少1712口，  
 淨多單較前一週增加2472口至3369口。

數據日期	前期OI	本期OI	增減	增減	週五收盤價	較前週變動
2024/01/23	38469	36636	-1833	-4.76%	0.6096	↓ -0.0017
分類	多單OI	增減	空單OI	增減	多空淨部位	淨部位變動
經紀商	6544	+398	3014	-2061	+3530	+2459
資產管理	13244	-1335	21661	+1888	-8417	-3223
槓桿基金	11954	+760	8585	-1712	+3369	+2472
其他	261	-192	160	+50	+101	-242

週五收盤價與13週與52週平均線

— NE — 13週 0.6139 — 52週 0.6121



淨部位佔總OI% 經紀 +9.6% 資管 -23.0% 槓桿 +9.2% 其他 +0.3%

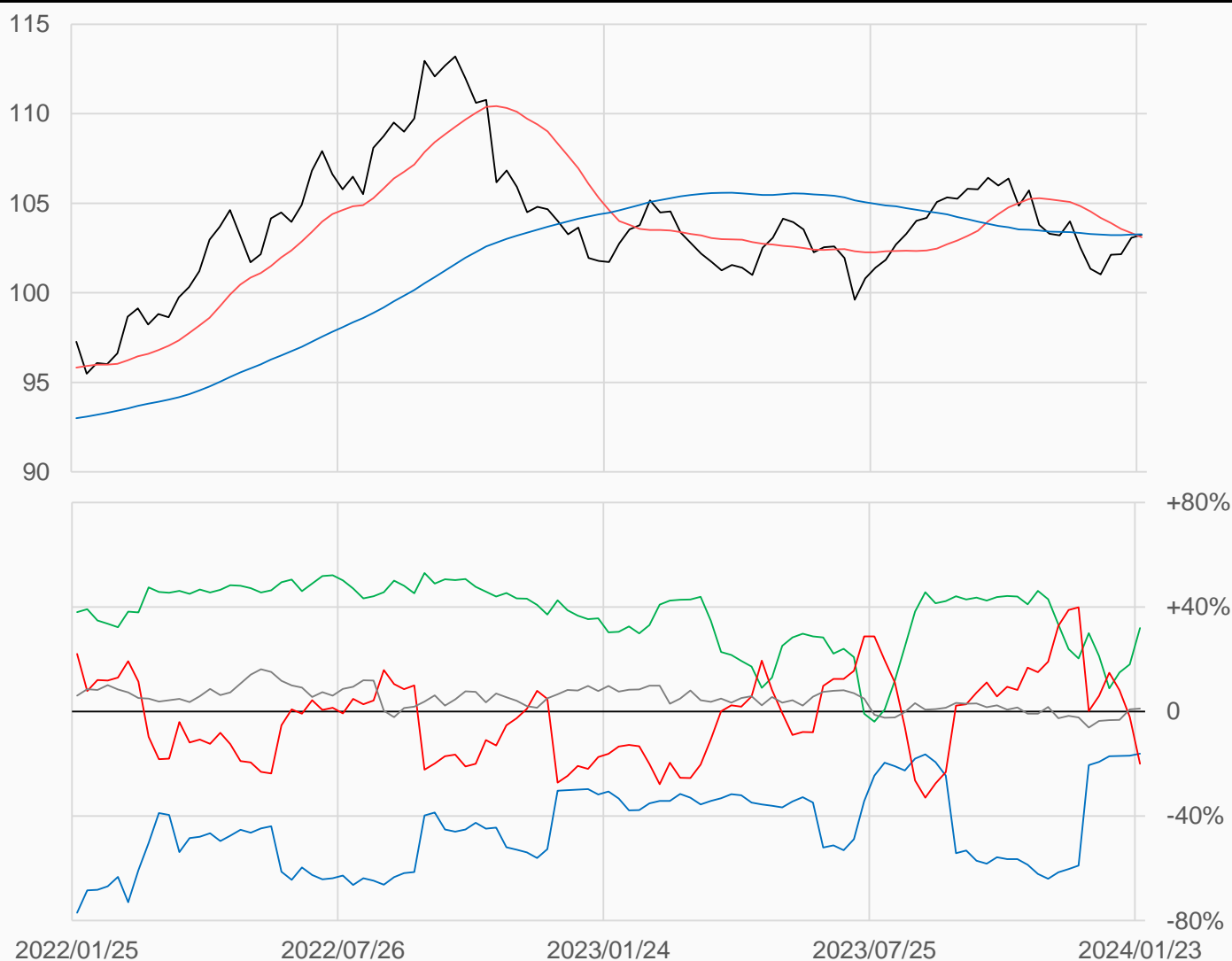
# 美元

美元較前一週上漲0.165點收在103.234點，  
 槓桿基金多單減少2635口，空單增加1808口，  
 淨空單較前一週增加4443口至4938口。

數據日期	前期OI	本期OI	增減	增減	週五收盤價	較前週變動
2024/01/23	23543	24711	+1168	+4.96%	103.234	↑ +0.165
分類	多單OI	增減	空單OI	增減	多空淨部位	淨部位變動
經紀商	0	-64	3985	-50	-3985	-14
資產管理	10843	+3402	2952	-235	+7891	+3637
槓桿基金	8183	-2635	13121	+1808	-4938	-4443
其他	2353	-51	2066	-143	+287	+92

週五收盤價與13週與52週平均線

— DX — 13週 103.1 — 52週 103.27



淨部位佔總OI% 經紀 -16.1% 資管 +31.9% 槓桿 -20.0% 其他 +1.2%

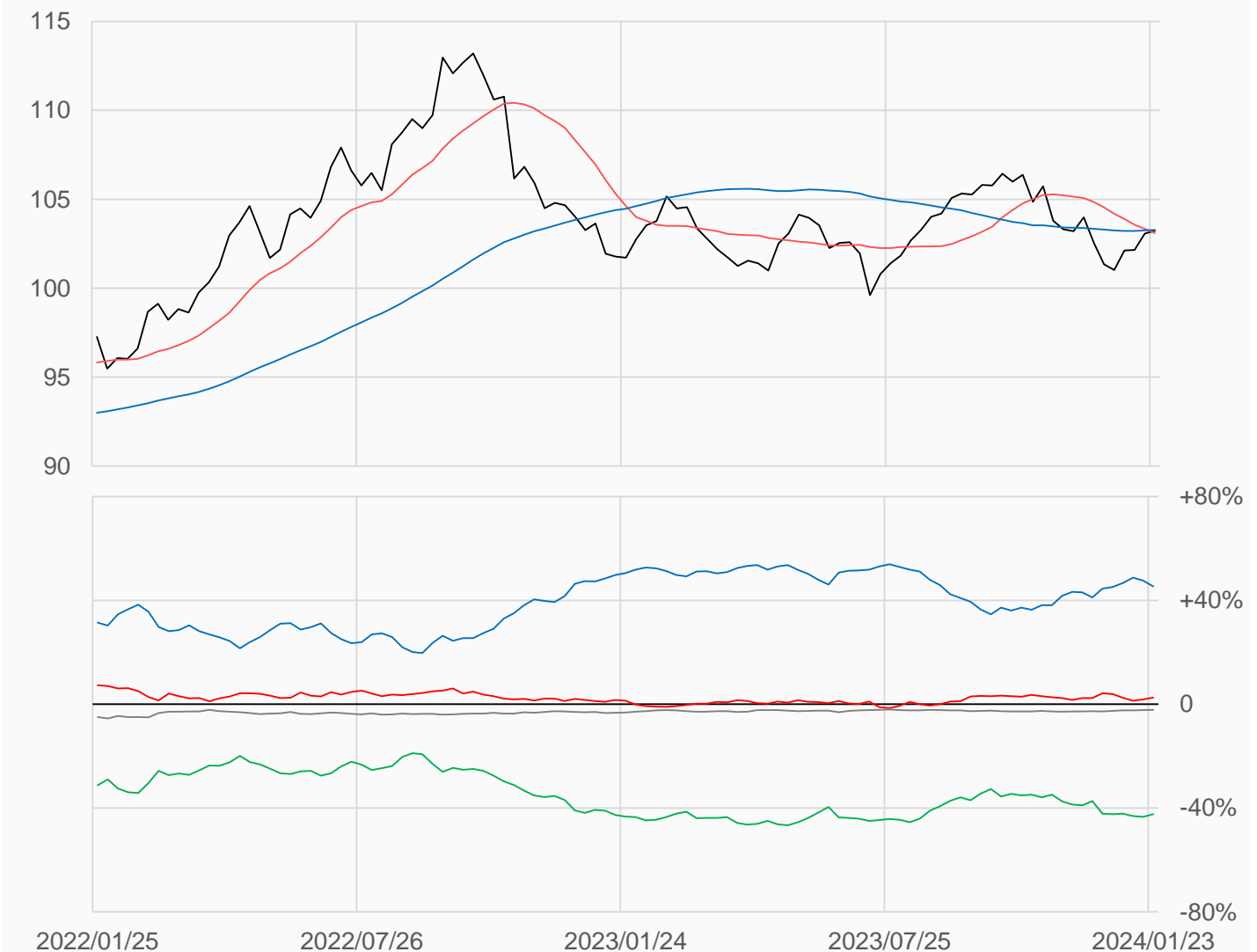
# 綜合美元 (不含美元)

綜合美元較前一週上漲0.165點收在103.234點，  
槓桿基金多單增加8454口，空單增加50口，  
淨多單較前一週增加8404口至28593口。

數據日期	前期OI	本期OI	增減	增減	週五收盤價	較前週變動
2024/01/23	1109110	1109797	+687	+0.06%	103.234	↑ +0.165
分類	多單OI	增減	空單OI	增減	多空淨部位	淨部位變動
經紀商	583894.2	-19465	81126.72	+5778	+502767	-25242
資產管理	207567.2	+7302	678195.1	-3452	-470628	+10754
槓桿基金	213117.2	+8454	184524.4	+50	+28593	+8404
其他	20372.96	+1435	44769.19	-13	-24396	+1449

週五收盤價與13週與52週平均線

— DXY — 13週 103.1 — 52週 103.27



淨部位佔總OI% 經紀 +45.3% 資管 -42.4% 槓桿 +2.6% 其他 -2.2%

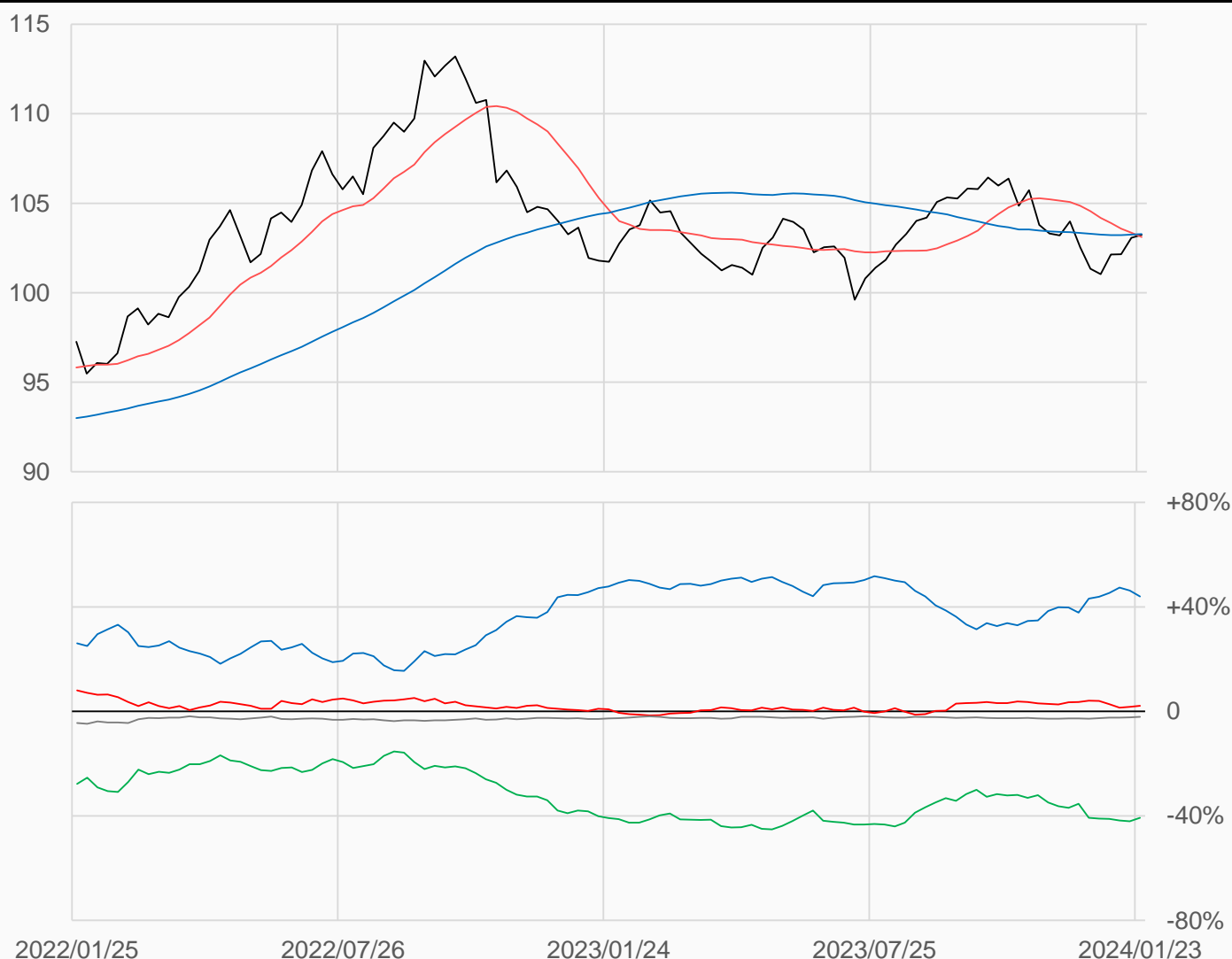
# 綜合美元 (含美元)

綜合美元較前一週上漲0.165點收在103.234點，  
槓桿基金多單增加5819口，空單增加1858口，  
淨多單較前一週增加3961口至23655口。

數據日期	前期OI	本期OI	增減	增減	週五收盤價	較前週變動
2024/01/23	1132653	1134508	+1855	+0.16%	103.234	↑ +0.165
分類	多單OI	增減	空單OI	增減	多空淨部位	淨部位變動
經紀商	583894.2	-19529	85111.72	+5728	+498782	-25256
資產管理	218410.2	+10704	681147.1	-3687	-462737	+14391
槓桿基金	221300.2	+5819	197645.4	+1858	+23655	+3961
其他	22725.96	+1384	46835.19	-156	-24109	+1541

週五收盤價與13週與52週平均線

— DXX — 13週 103.1 — 52週 103.27



淨部位佔總OI% 經紀 +44.0% 資管 -40.8% 槓桿 +2.1% 其他 -2.1%



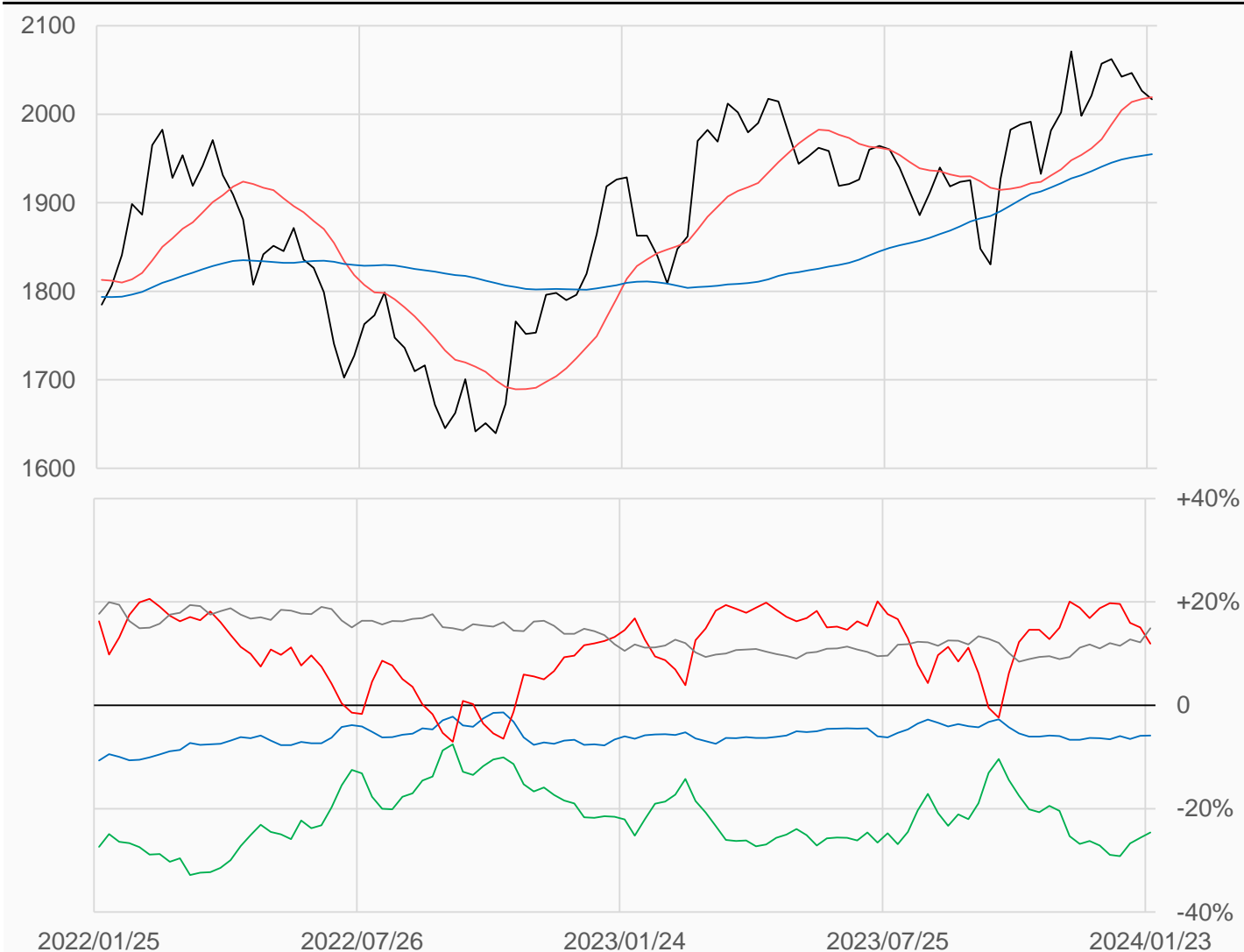
# 黃金

黃金較前一週下跌9.7點收在2016.8點，  
管理基金多單減少22803口，空單增加1216口，  
淨多單較前一週減少24019口至76615口。

數據日期	前期OI	本期OI	增減	增減	週五收盤價	較前週變動
2024/01/23	668529	642602	-25927	-3.88%	2016.8	↓ -9.7
分類	多單OI	增減	空單OI	增減	多空淨部位	淨部位變動
生產商	23657	+2018	61351	+229	-37694	+1789
互換交易	137294	+1856	295288	-11635	-157994	+13491
管理基金	186288	-22803	109673	+1216	+76615	-24019
其他	244188	-2806	148399	-16981	+95789	+14175

週五收盤價與13週與52週平均線

— GC — 13週 2019.2 — 52週 1954.8



淨部位佔總OI% 生產 -5.9% 互換 -24.6% 管理 +11.9% 其他 +14.9%

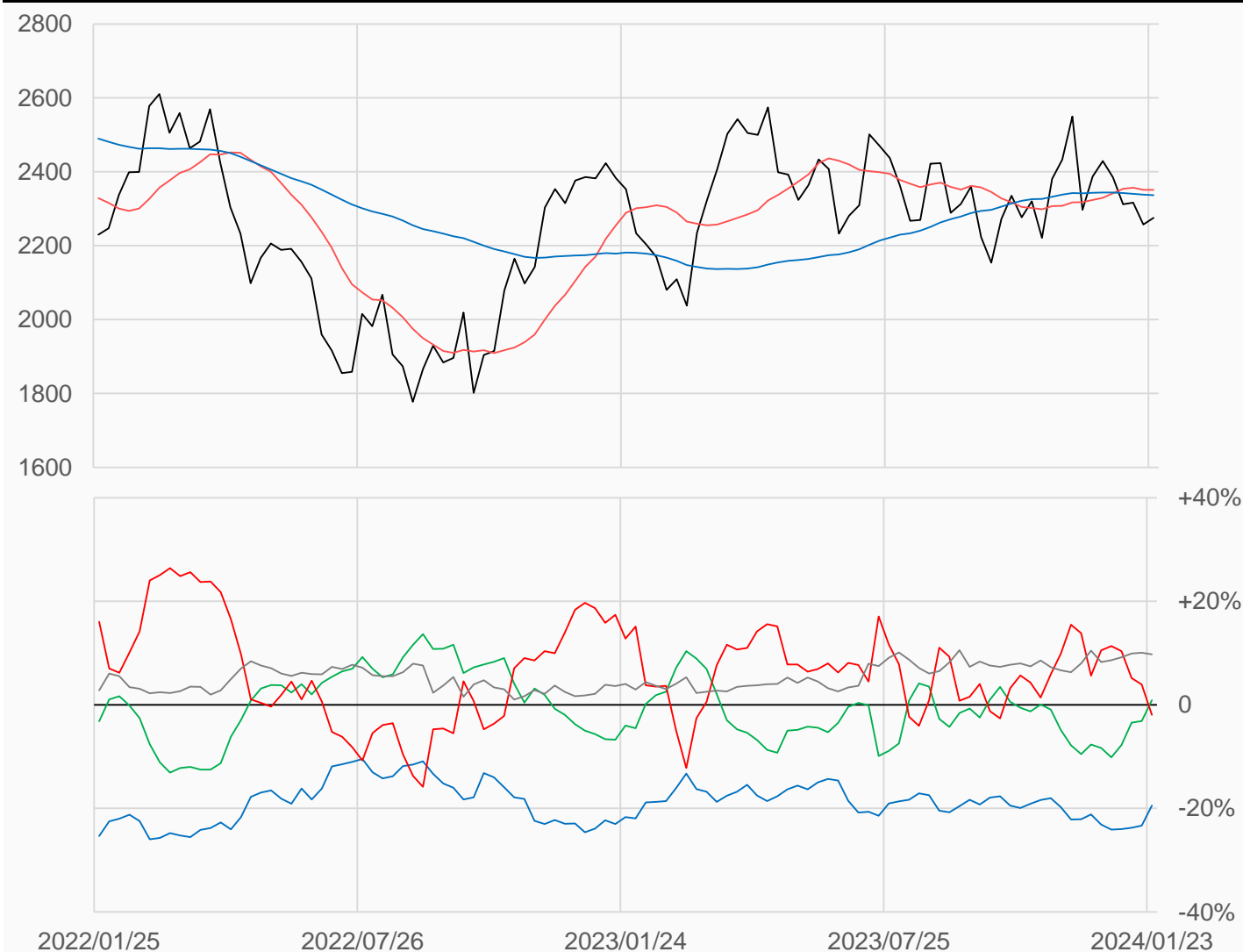
# 白銀

白銀較前一週上漲18.4點收在2275.5點，  
管理基金多單減少690口，空單增加8505口，  
淨空單較前一週增加9195口至3165口。

數據日期	前期OI	本期OI	增減	增減	週五收盤價	較前週變動
2024/01/23	154103	162538	+8435	+5.47%	2275.5	↑ +18.4
分類	多單OI	增減	空單OI	增減	多空淨部位	淨部位變動
生產商	8062	+1607	39728	-2639	-31666	+4246
互換交易	41707	+4757	40288	-1474	+1419	+6231
管理基金	41375	-690	44540	+8505	-3165	-9195
其他	38405	+2172	22582	+1886	+15823	+286

週五收盤價與13週與52週平均線

— SI — 13週 2351.1 — 52週 2336.7



淨部位佔總OI% 生產 -19.5% 互換 +0.9% 管理 -1.9% 其他 +9.7%

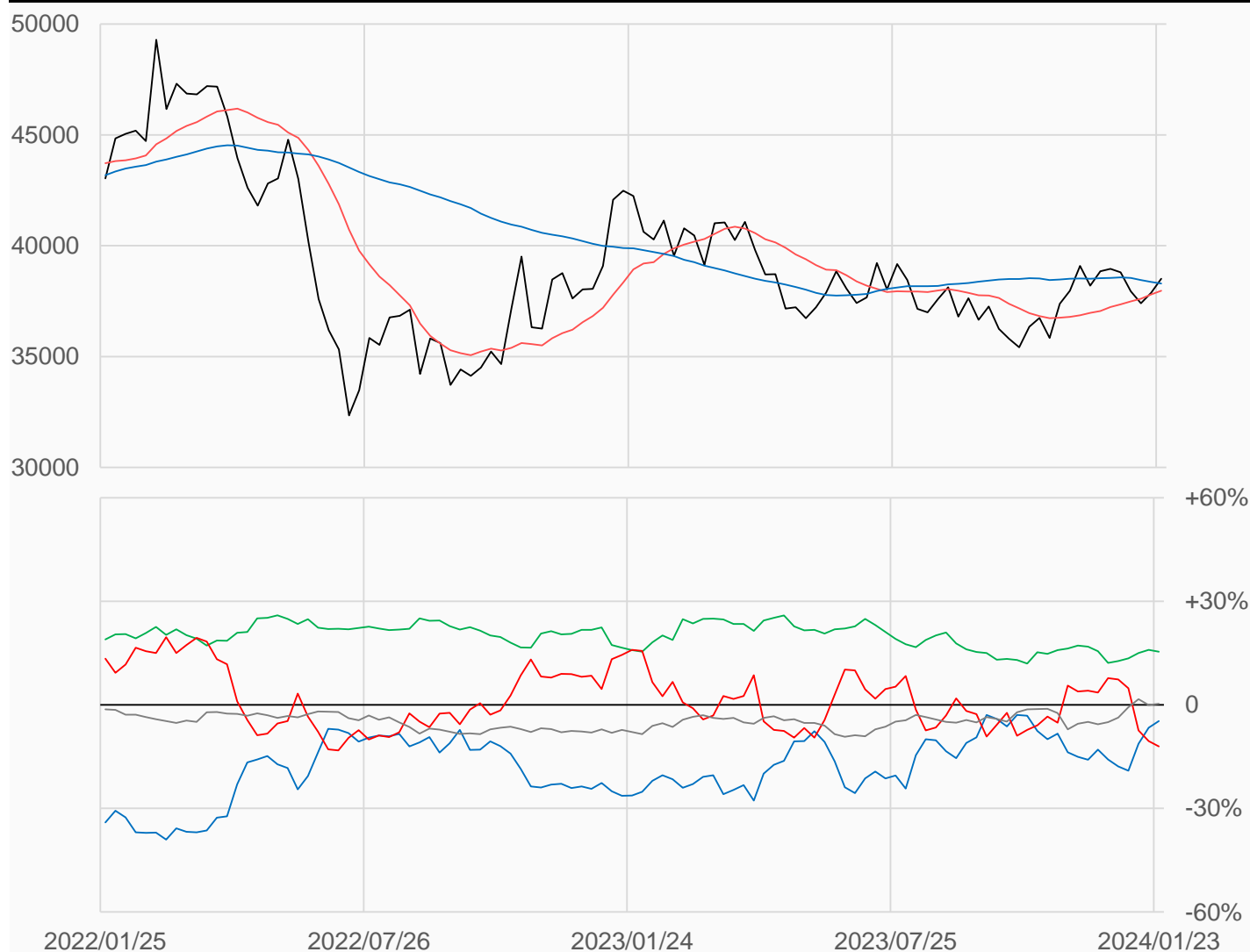
# 銅

銅較前一週上漲635點收在38505點，  
 管理基金多單增加8534口，空單增加14064口，  
 淨空單較前一週增加5530口至30839口。

數據日期	前期OI	本期OI	增減	增減	週五收盤價	較前週變動
2024/01/23	240498	256252	+15754	+6.55%	38505	↑ +635
分類	多單OI	增減	空單OI	增減	多空淨部位	淨部位變動
生產商	45602	+2505	57733	-1264	-12131	+3769
互換交易	56873	+1343	17360	+197	+39513	+1146
管理基金	88813	+8534	119652	+14064	-30839	-5530
其他	48009	+2548	47113	+1579	+896	+969

週五收盤價與13週與52週平均線

— HG — 13週 37965 — 52週 38293



淨部位佔總OI% 生產 -4.7% 互換 +15.4% 管理 -12.0% 其他 +0.3%

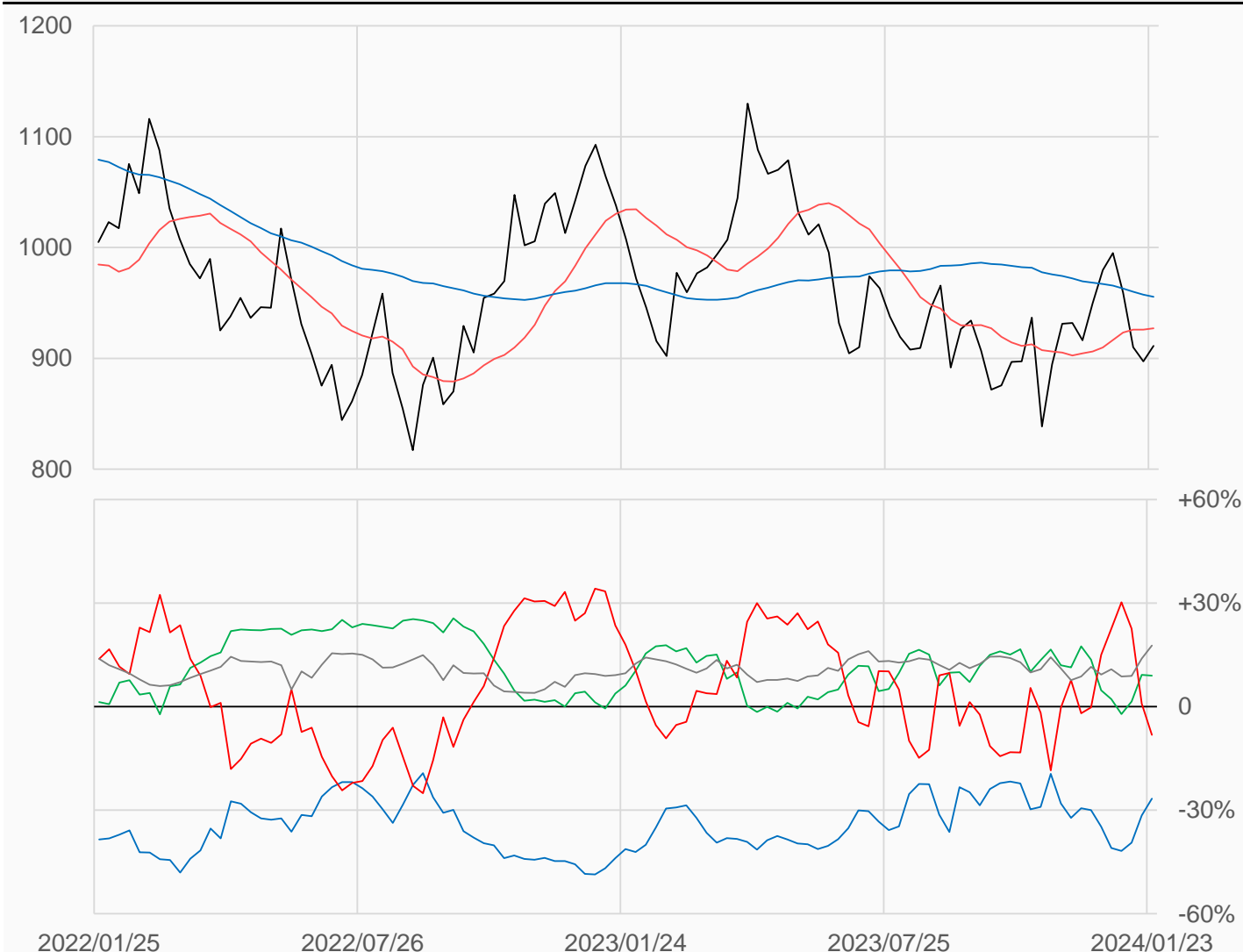
# 白金

白金較前一週上漲14點收在911.3點，  
管理基金多單減少957口，空單增加6548口，  
淨空單較前一週增加7505口至6824口。

數據日期	前期OI	本期OI	增減	增減	週五收盤價	較前週變動
2024/01/23	79159	83015	+3856	+4.87%	911.3	↑ +14.0
分類	多單OI	增減	空單OI	增減	多空淨部位	淨部位變動
生產商	4806	+1207	26965	-1628	-22159	+2835
互換交易	17123	+181	9699	+33	+7424	+148
管理基金	30894	-957	37718	+6548	-6824	-7505
其他	19898	+2784	5203	-919	+14695	+3703

週五收盤價與13週與52週平均線

— PL — 13週 927.04 — 52週 955.53



淨部位佔總OI% 生產 -26.7% 互換 +8.9% 管理 -8.2% 其他 +17.7%

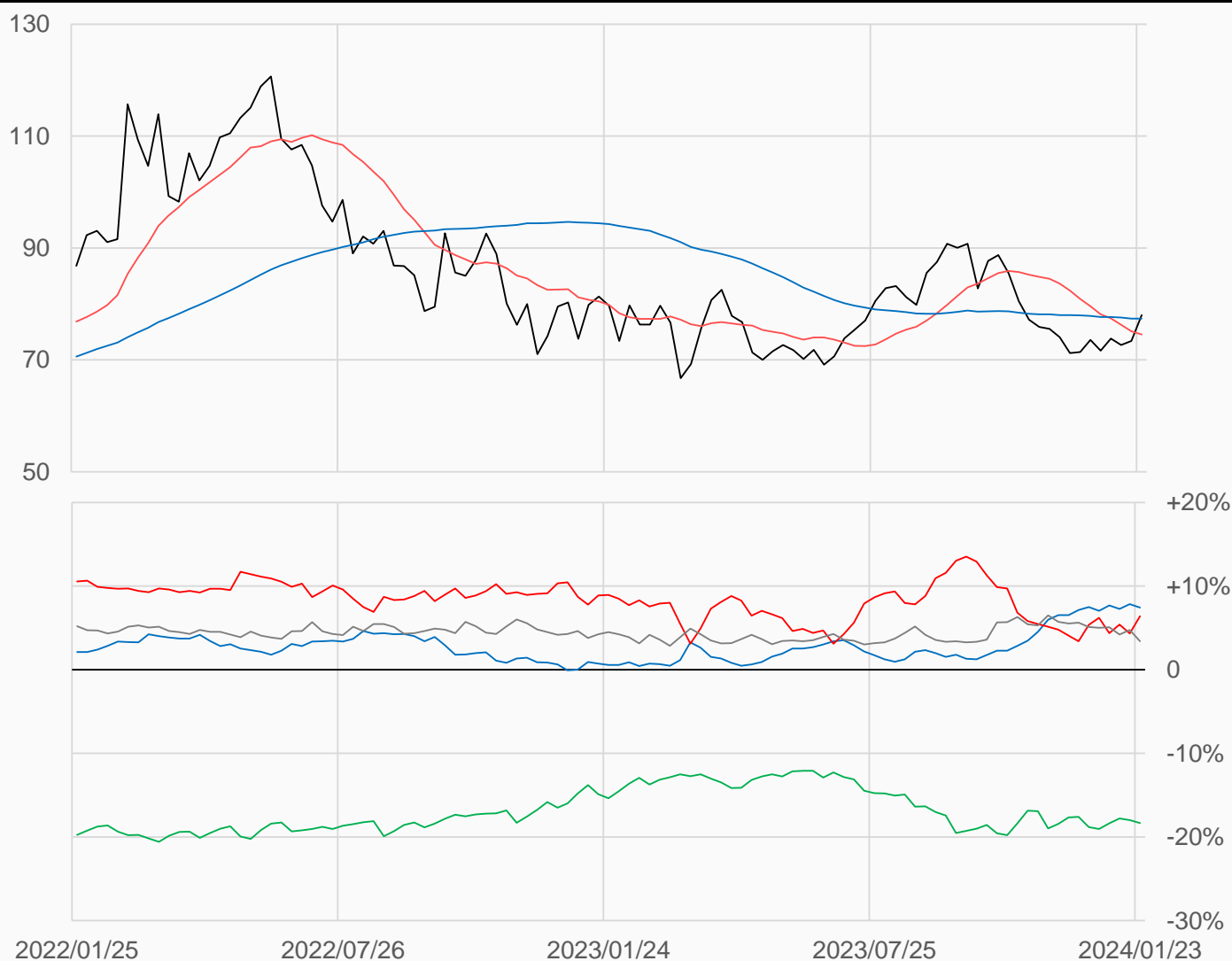
# 輕原油

輕原油較前一週上漲4.6點收在78.01點，  
 管理基金多單增加49141口，空單增加5161口，  
 淨多單較前一週增加43980口至134140口。

數據日期	前期OI	本期OI	增減	增減	週五收盤價	較前週變動
2024/01/23	2084231	2095738	+11507	+0.55%	78.01	↑ +4.60
分類	多單OI	增減	空單OI	增減	多空淨部位	淨部位變動
生產商	571016	+20212	415276	+28001	+155740	-7789
互換交易	216050	-16113	600132	-6592	-384082	-9521
管理基金	640843	+49141	506703	+5161	+134140	+43980
其他	585360	-40326	514029	-12341	+71331	-27985

週五收盤價與13週與52週平均線

— CL — 13週 74.535 — 52週 77.368



淨部位佔總OI% 生產 +7.4% 互換 -18.3% 管理 +6.4% 其他 +3.4%

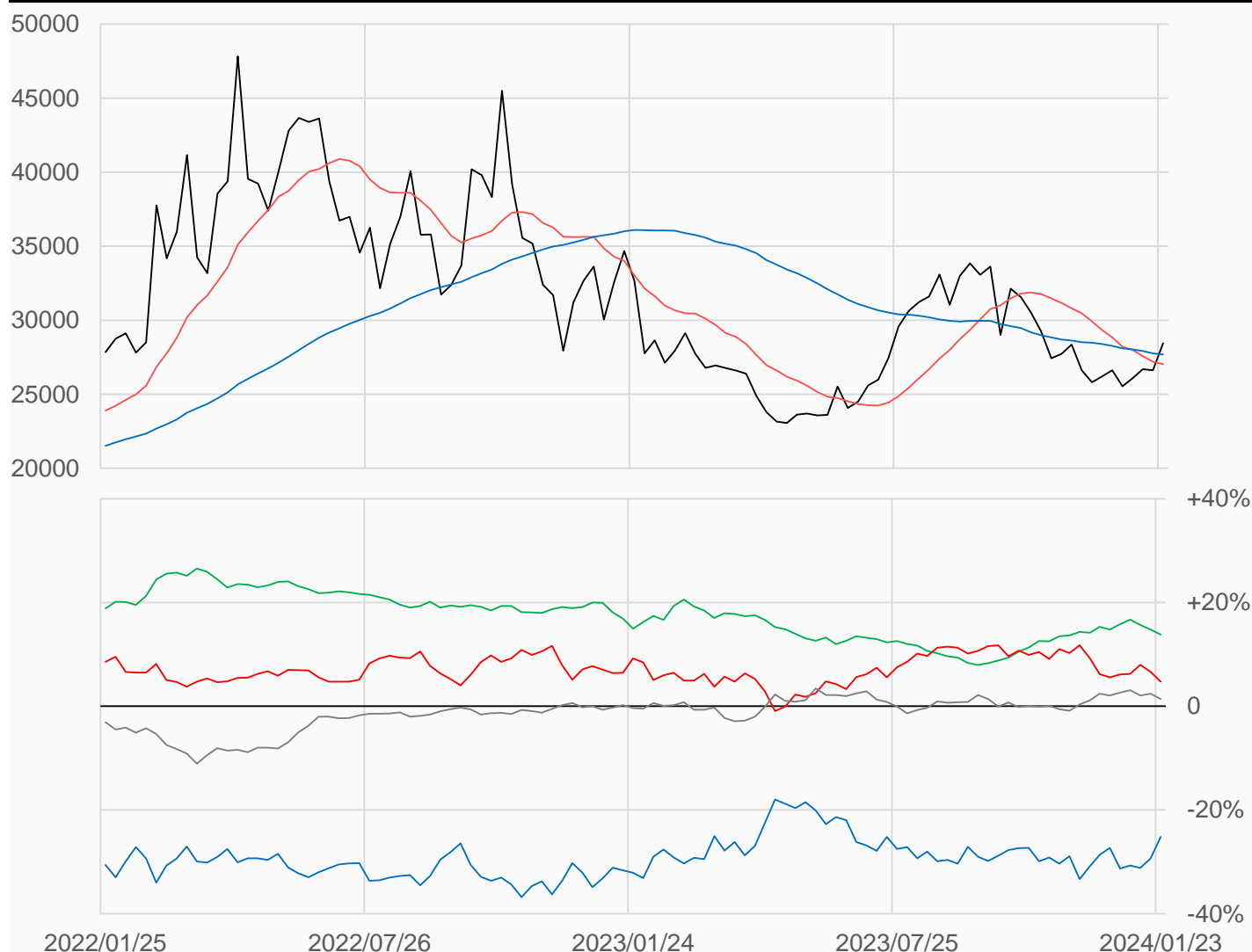
# 熱燃油

熱燃油較前一週上漲1813點收在28434點，  
管理基金多單減少505口，空單增加5339口，  
淨多單較前一週減少5844口至16854口。

數據日期	前期OI	本期OI	增減	增減	週五收盤價	較前週變動
2024/01/23	341629	356082	+14453	+4.23%	28434	↑ +1813
分類	多單OI	增減	空單OI	增減	多空淨部位	淨部位變動
生產商	97536	+15965	187342	+5403	-89806	+10562
互換交易	65954	-1261	16874	+206	+49080	-1467
管理基金	91806	-505	74952	+5339	+16854	-5844
其他	51477	+1110	46502	+4433	+4975	-3323

週五收盤價與13週與52週平均線

— HO — 13週 27028 — 52週 27683



淨部位佔總OI% 生產 -25.2% 互換 +13.8% 管理 +4.7% 其他 +1.4%

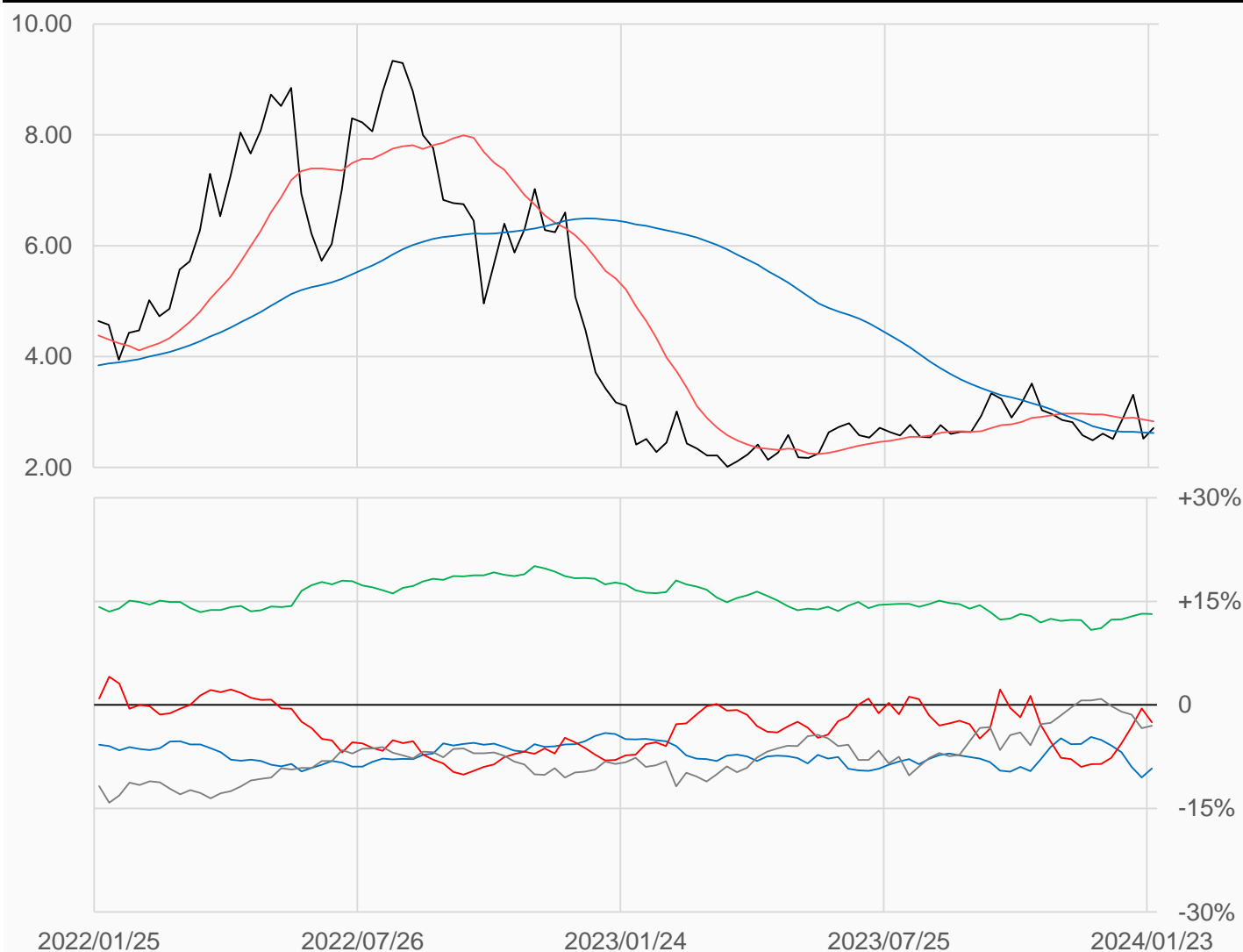
# 天然氣

天然氣較前一週上漲0.193點收在2.712點，  
 管理基金多單增加5420口，空單增加35477口，  
 淨空單較前一週增加30057口至37426口。

數據日期	前期OI	本期OI	增減	增減	週五收盤價	較前週變動
2024/01/23	1426894	1470027	+43133	+3.02%	2.712	↑ +0.193
分類	多單OI	增減	空單OI	增減	多空淨部位	淨部位變動
生產商	212187	+4340	347719	-10173	-135532	+14513
互換交易	317272	-909	123644	-6271	+193628	+5362
管理基金	633677	+5420	671103	+35477	-37426	-30057
其他	239299	+27247	283713	+23498	-44414	+3749

週五收盤價與13週與52週平均線

— NG — 13週 2.8315 — 52週 2.6215



淨部位佔總OI% 生產 -9.2% 互換 +13.2% 管理 -2.5% 其他 -3.0%

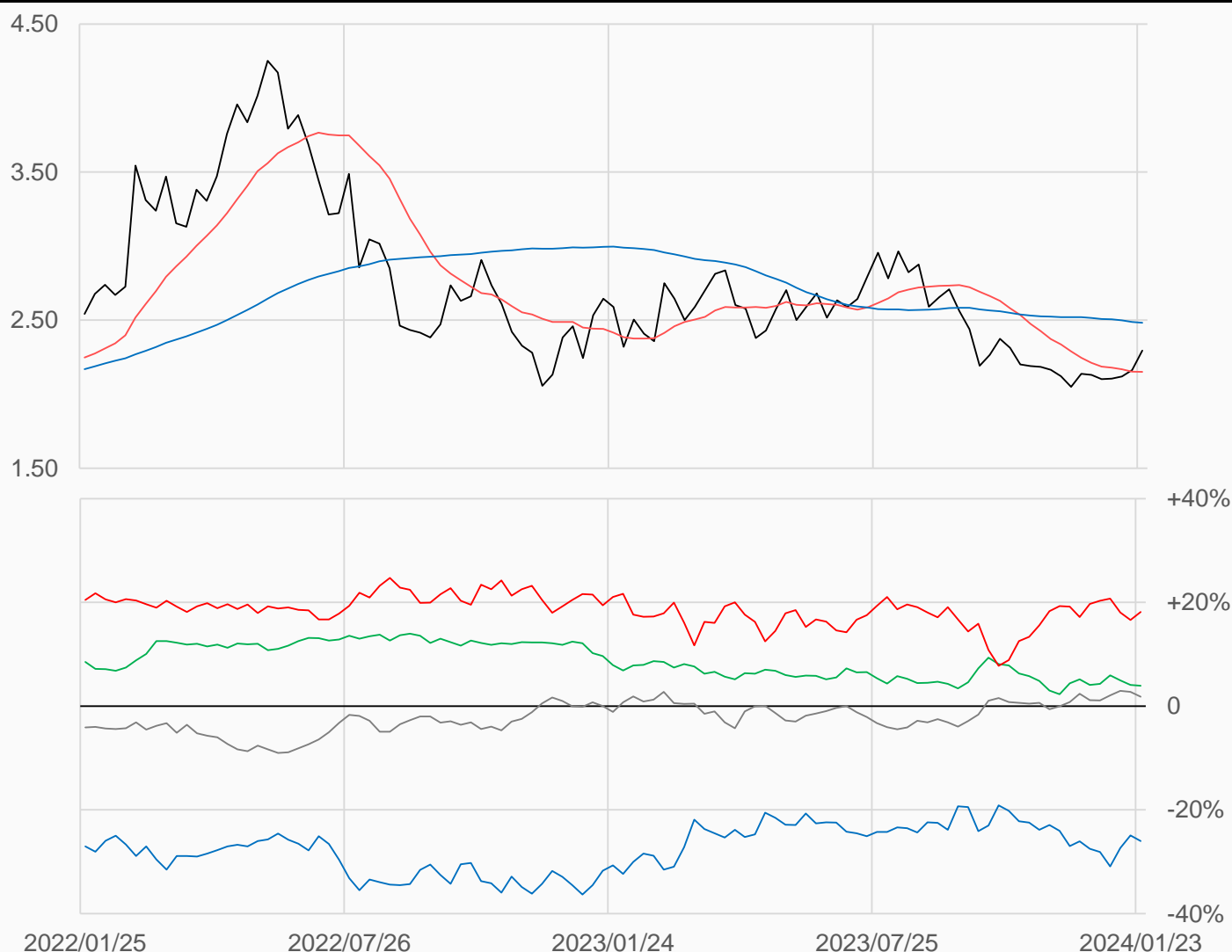
# 無鉛汽油

無鉛汽油較前一週上漲0.1313點收在2.2941點，  
管理基金多單增加9294口，空單增加1569口，  
淨多單較前一週增加7725口至66945口。

數據日期	前期OI	本期OI	增減	增減	週五收盤價	較前週變動
2024/01/23	356461	368669	+12208	+3.42%	2.2941	↑ +0.1313
分類	多單OI	增減	空單OI	增減	多空淨部位	淨部位變動
生產商	120619	+3586	216490	+10709	-95871	-7123
互換交易	55134	+2484	40656	+2652	+14478	-168
管理基金	127695	+9294	60750	+1569	+66945	+7725
其他	41746	-4157	34989	-1117	+6757	-3040

週五收盤價與13週與52週平均線

— RB — 13週 2.151 — 52週 2.4831



淨部位佔總OI% 生產 -26.0% 互換 +3.9% 管理 +18.2% 其他 +1.8%



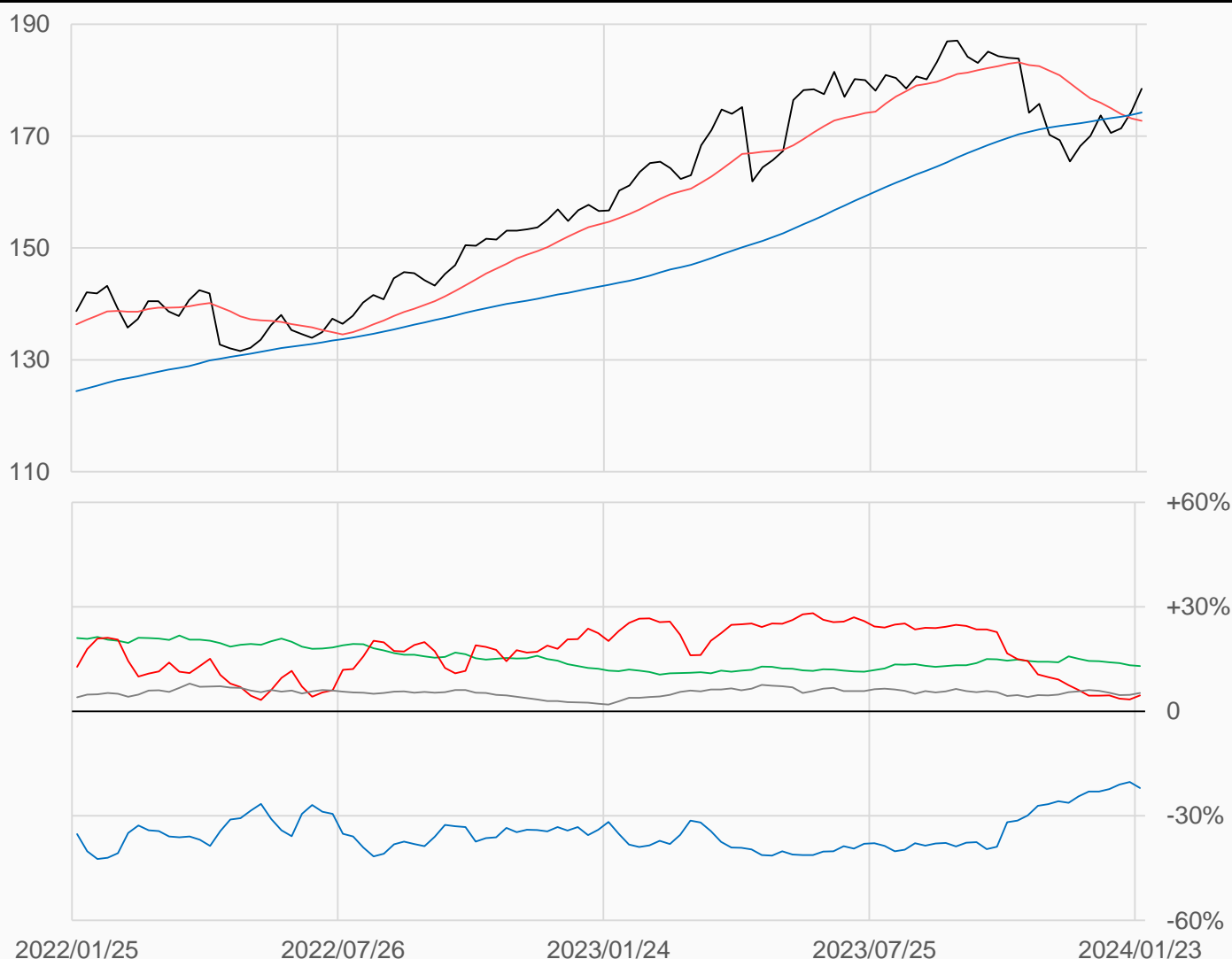
# 活牛

活牛較前一週上漲4.075點收在178.45點，  
管理基金多單增加304口，空單減少3870口，  
淨多單較前一週增加4174口至17167口。

數據日期	前期OI	本期OI	增減	增減	週五收盤價	較前週變動
2024/01/23	375863	376942	+1079	+0.29%	178.450	↑ +4.075
分類	多單OI	增減	空單OI	增減	多空淨部位	淨部位變動
生產商	87000	-1545	170036	+5257	-83036	-6802
互換交易	54808	-198	5670	+405	+49138	-603
管理基金	93419	+304	76252	-3870	+17167	+4174
其他	101483	+2629	81503	+556	+19980	+2073

週五收盤價與13週與52週平均線

— LC — 13週 172.73 — 52週 174.22



淨部位佔總OI% 生產 -22.0% 互換 +13.0% 管理 +4.6% 其他 +5.3%

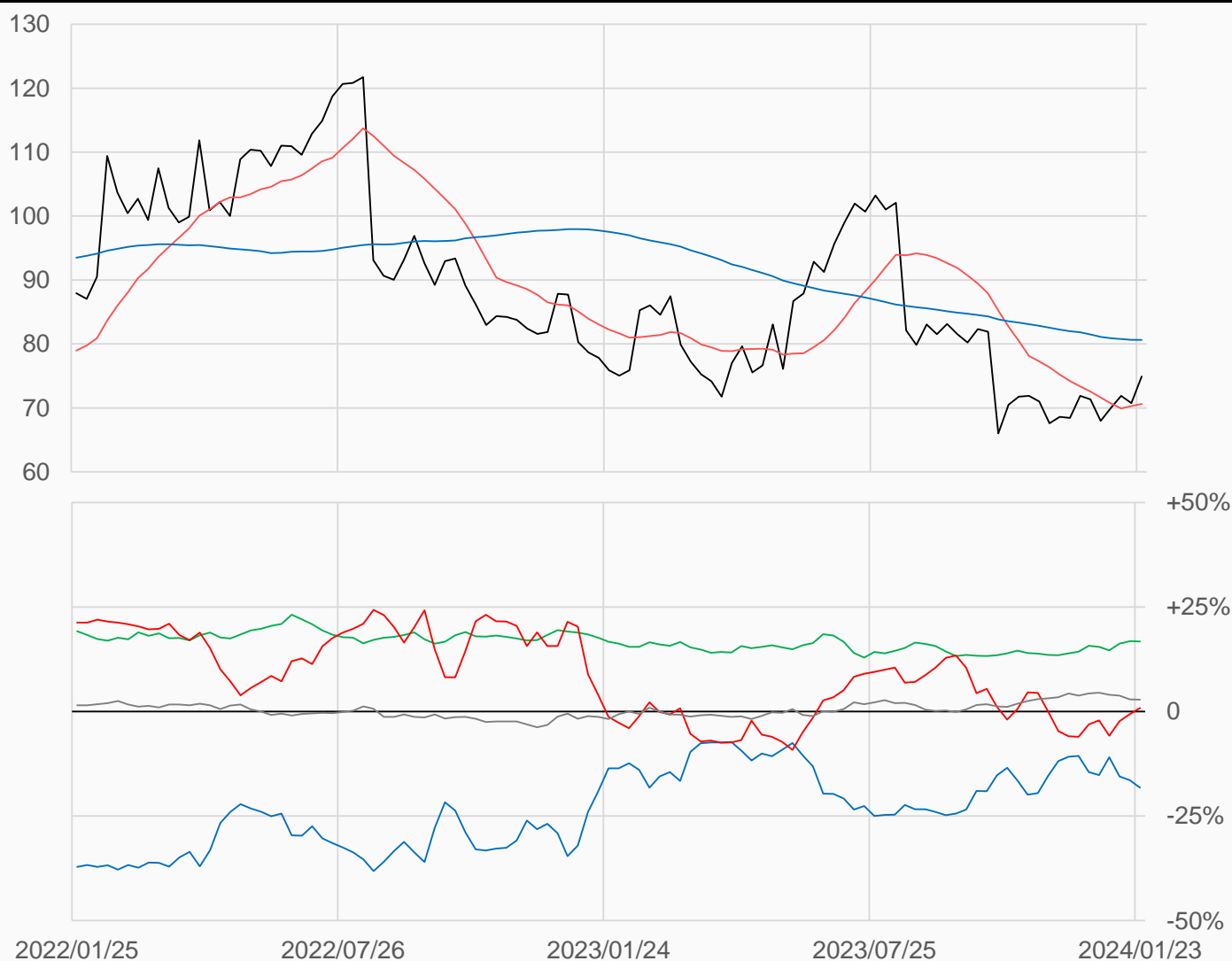
# 活豬

活豬較前一週上漲4.175點收在74.925點，  
管理基金多單減少751口，空單減少5041口，  
淨多單較前一週增加4290口至2483口。

數據日期	前期OI	本期OI	增減	增減	週五收盤價	較前週變動
2024/01/23	295768	299937	+4169	+1.41%	74.925	↑ +4.175
分類	多單OI	增減	空單OI	增減	多空淨部位	淨部位變動
生產商	37764	-1511	92366	+4429	-54602	-5940
互換交易	61358	+1327	11087	+728	+50271	+599
管理基金	81462	-751	78979	-5041	+2483	+4290
其他	98917	+3440	90491	+3518	+8426	-78

週五收盤價與13週與52週平均線

— LH — 13週 70.617 — 52週 80.631



淨部位佔總OI% 生產 -18.2% 互換 +16.8% 管理 +0.8% 其他 +2.8%

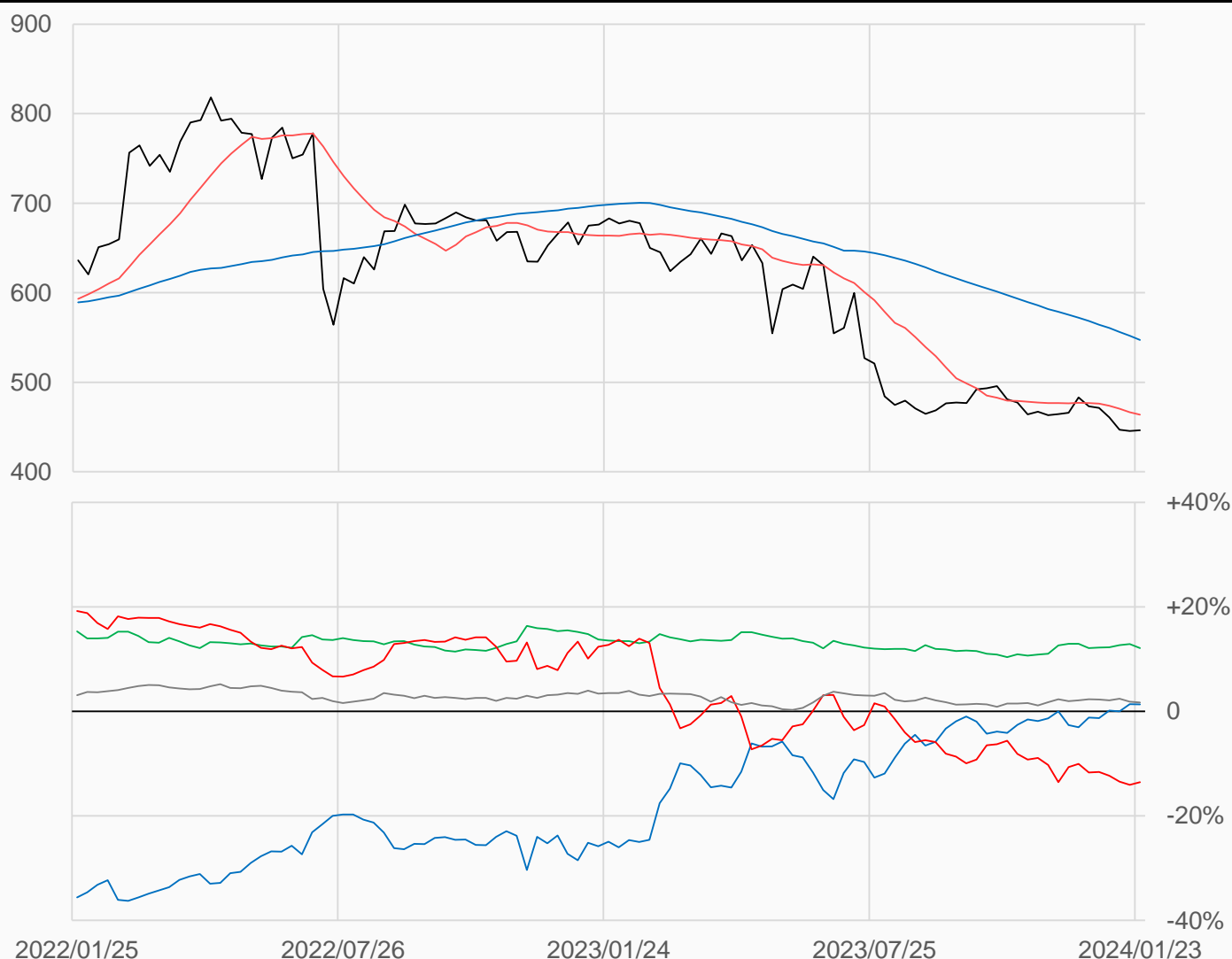
# 玉米

玉米較前一週上漲0.75點收在446.25點，  
管理基金多單增加24160口，空單增加28903口，  
淨空單較前一週增加4743口至265285口。

數據日期	前期OI	本期OI	增減	增減	週五收盤價	較前週變動
2024/01/23	1852331	1958230	+105899	+5.72%	446.25	↑ +0.75
分類	多單OI	增減	空單OI	增減	多空淨部位	淨部位變動
生產商	542893	+29273	516839	+28668	+26054	+605
互換交易	300239	+10137	63356	+11860	+236883	-1723
管理基金	451722	+24160	717007	+28903	-265285	-4743
其他	470468	+39248	436927	+40275	+33541	-1027

週五收盤價與13週與52週平均線

— ZC — 13週 463.73 — 52週 547.24



淨部位佔總OI% 生產 +1.3% 互換 +12.1% 管理 -13.5% 其他 +1.7%

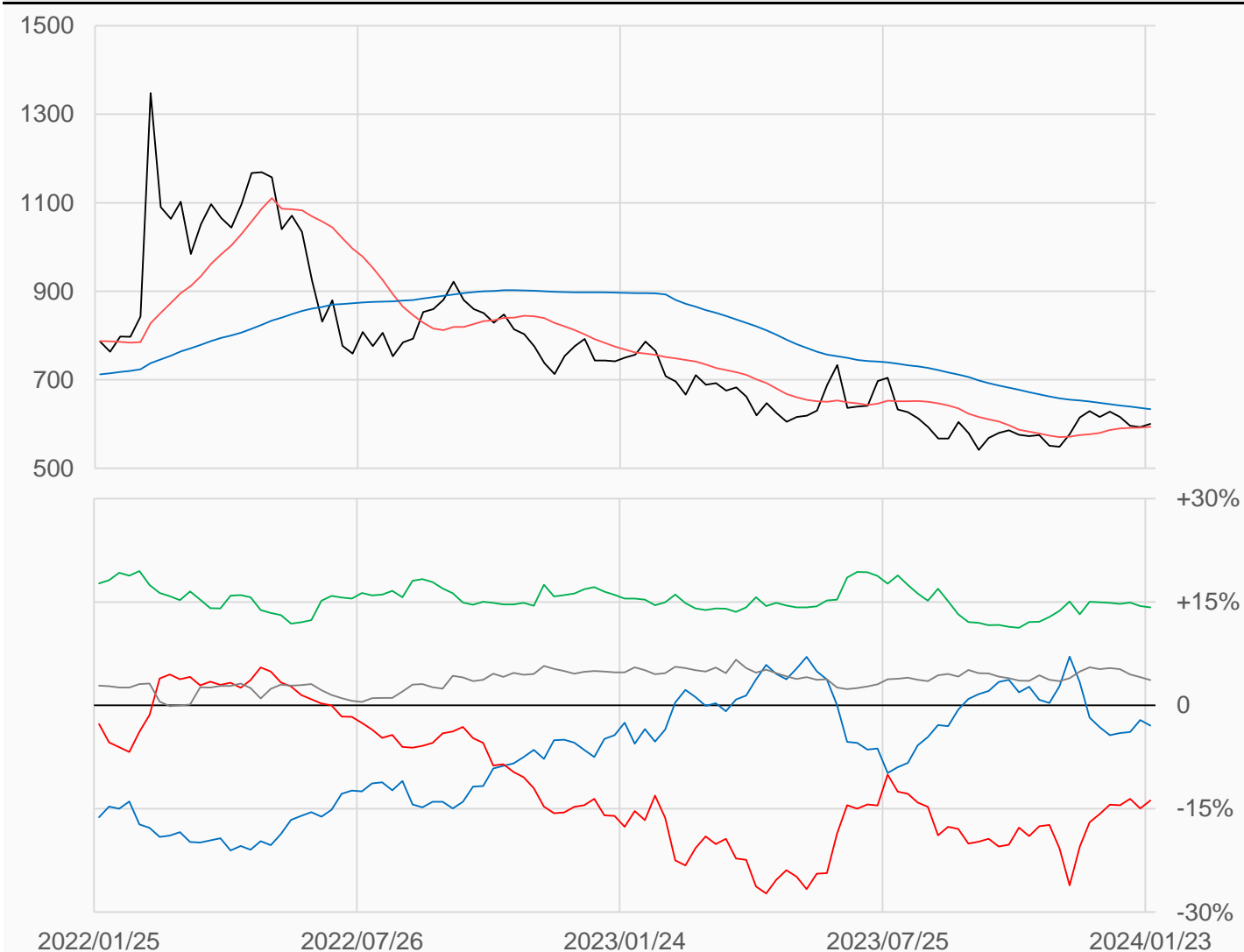
# 小麥

小麥較前一週上漲7點收在600.25點，  
 管理基金多單增加5213口，空單增加1179口，  
 淨空單較前一週減少4034口至64541口。

數據日期	前期OI	本期OI	增減	增減	週五收盤價	較前週變動
2024/01/23	458510	467570	+9060	+1.98%	600.25	↑ +7.00
分類	多單OI	增減	空單OI	增減	多空淨部位	淨部位變動
生產商	73271	-2927	86990	+942	-13719	-3869
互換交易	90014	+1322	23483	+943	+66531	+379
管理基金	162418	+5213	226959	+1179	-64541	+4034
其他	108382	+4960	91257	+6557	+17125	-1597

週五收盤價與13週與52週平均線

— ZW — 13週 593.71 — 52週 633.57



淨部位佔總OI% 生產 -2.9% 互換 +14.2% 管理 -13.8% 其他 +3.7%

# 黃豆

黃豆較前一週下跌4點收在1209.25點，  
管理基金多單增加11756口，空單增加26801口，  
淨空單較前一週增加15045口至91842口。

數據日期	前期OI	本期OI	增減	增減	週五收盤價	較前週變動
2024/01/23	874503	931391	+56888	+6.51%	1209.25	↓ -4.00
分類	多單OI	增減	空單OI	增減	多空淨部位	淨部位變動
生產商	313632	+19565	315188	+10162	-1556	+9403
互換交易	159840	+2750	35502	+1810	+124338	+940
管理基金	189340	+11756	281182	+26801	-91842	-15045
其他	212041	+21545	225468	+19140	-13427	+2405

週五收盤價與13週與52週平均線

— ZS — 13週 1288.3 — 52週 1391.9



淨部位佔總OI% 生產 -0.2% 互換 +13.3% 管理 -9.9% 其他 -1.4%

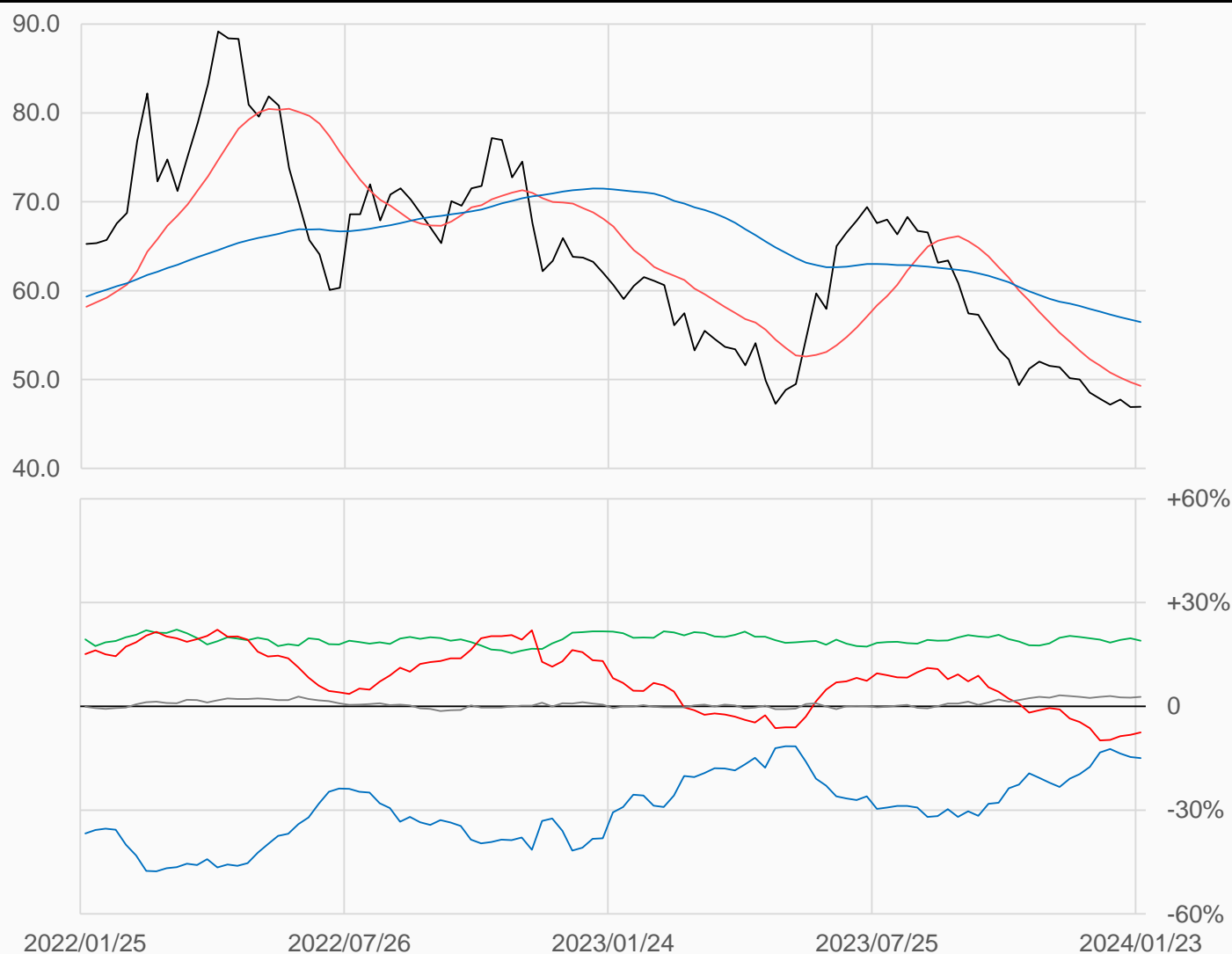
# 黃豆油

黃豆油較前一週上漲0.03點收在46.93點，  
 管理基金多單增加12568口，空單增加10262口，  
 淨空單較前一週減少2306口至44705口。

數據日期	前期OI	本期OI	增減	增減	週五收盤價	較前週變動
2024/01/23	572643	593641	+20998	+3.67%	46.93	↑ +0.03
分類	多單OI	增減	空單OI	增減	多空淨部位	淨部位變動
生產商	153124	+704	241860	+5620	-88736	-4916
互換交易	134245	+1941	21580	+2032	+112665	-91
管理基金	166387	+12568	211092	+10262	-44705	+2306
其他	106483	+4345	90207	+2538	+16276	+1807

週五收盤價與13週與52週平均線

— BO — 13週 49.288 — 52週 56.468



淨部位佔總OI% 生產 -14.9% 互換 +19.0% 管理 -7.5% 其他 +2.7%

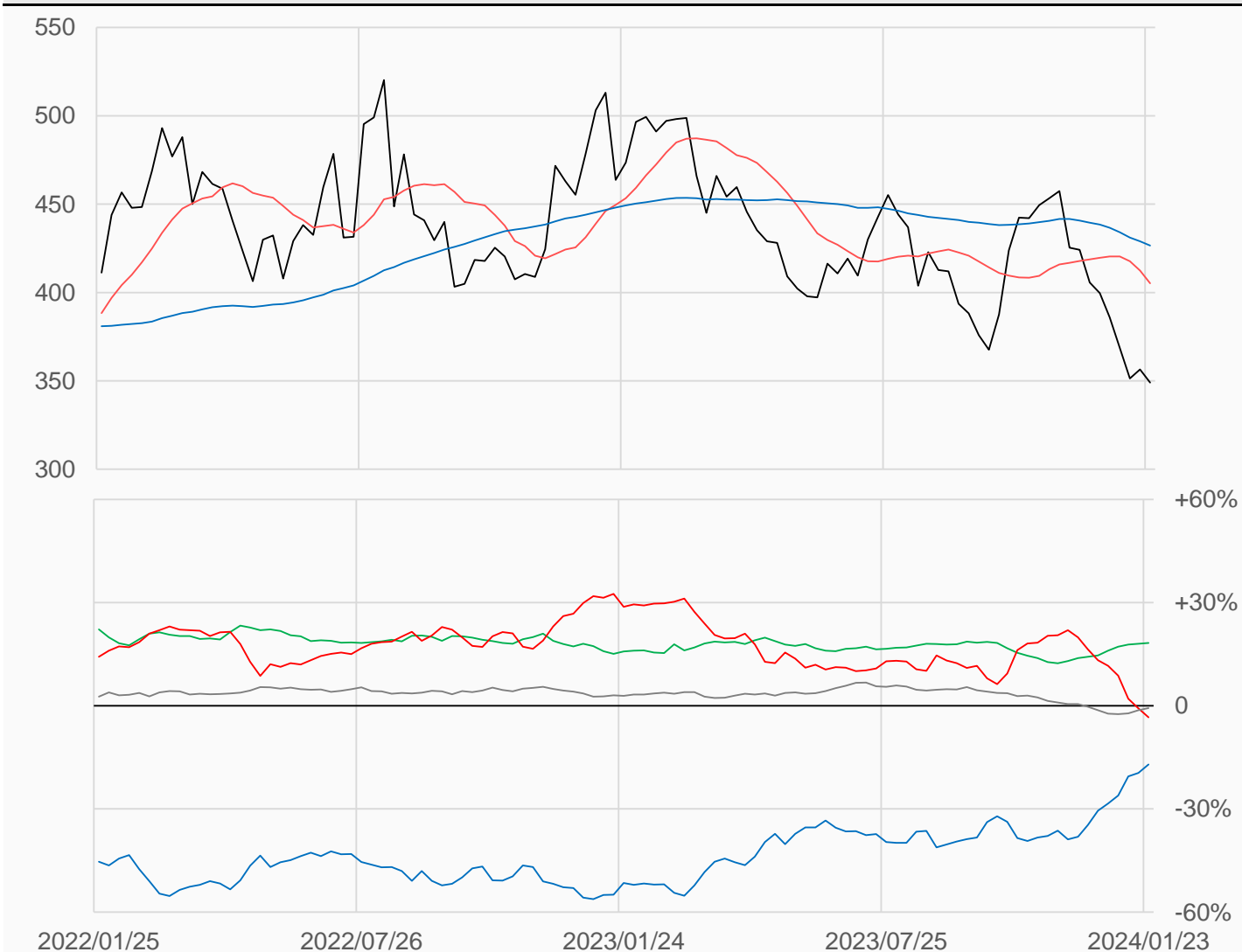
# 黃豆粉

黃豆粉較前一週下跌7.5點收在349點，  
 管理基金多單減少6178口，空單增加8759口，  
 淨空單較前一週增加14937口至19016口。

數據日期	前期OI	本期OI	增減	增減	週五收盤價	較前週變動
2024/01/23	547287	566127	+18840	+3.44%	349.0	↓ -7.5
分類	多單OI	增減	空單OI	增減	多空淨部位	淨部位變動
生產商	155321	+12214	251915	+1764	-96594	+10450
互換交易	112499	+3959	9225	-415	+103274	+4374
管理基金	128387	-6178	147403	+8759	-19016	-14937
其他	117483	+10681	121090	+7077	-3607	+3604

週五收盤價與13週與52週平均線

— SM — 13週 405.25 — 52週 426.54



淨部位佔總OI% 生產 -17.1% 互換 +18.2% 管理 -3.4% 其他 -0.6%

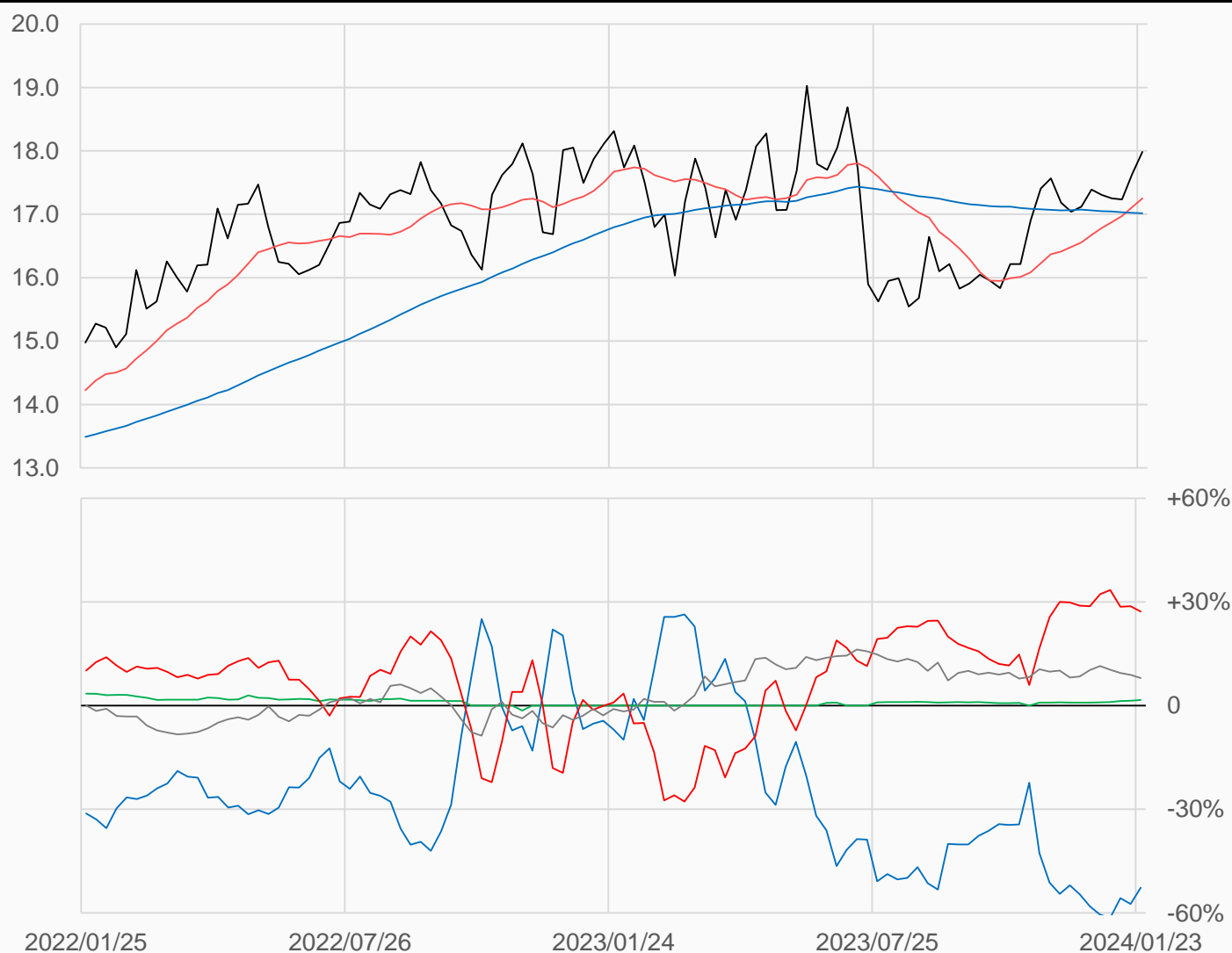
# 粗米

粗米較前一週上漲0.35點收在17.985點，  
管理基金多單增加17口，空單增加182口，  
淨多單較前一週減少165口至3019口。

數據日期	前期OI	本期OI	增減	增減	週五收盤價	較前週變動
2024/01/23	11056	11104	+48	+0.43%	17.985	↑ +0.350
分類	多單OI	增減	空單OI	增減	多空淨部位	淨部位變動
生產商	2789	+97	8643	-394	-5854	+491
互換交易	241	+27	61	+2	+180	+25
管理基金	3777	+17	758	+182	+3019	-165
其他	1697	-47	814	+51	+883	-98

週五收盤價與13週與52週平均線

— RR — 13週 17.248 — 52週 17.015



淨部位佔總OI% 生產 -52.7% 互換 +1.6% 管理 +27.2% 其他 +8.0%



# 咖啡

咖啡較前一週上漲8.7點收在193.85點，  
管理基金多單增加936口，空單減少2477口，  
淨多單較前一週增加3413口至46141口。

數據日期	前期OI	本期OI	增減	增減	週五收盤價	較前週變動
2024/01/23	264296	268730	+4434	+1.68%	193.85	↑ +8.70
分類	多單OI	增減	空單OI	增減	多空淨部位	淨部位變動
生產商	50976	+342	116185	+2457	-65209	-2115
互換交易	40216	+147	30084	+1056	+10132	-909
管理基金	93640	+936	47499	-2477	+46141	+3413
其他	73222	+2969	65849	+3512	+7373	-543

週五收盤價與13週與52週平均線

— KC — 13週 184.52 — 52週 174.26



淨部位佔總OI% 生產 -24.3% 互換 +3.8% 管理 +17.2% 其他 +2.7%

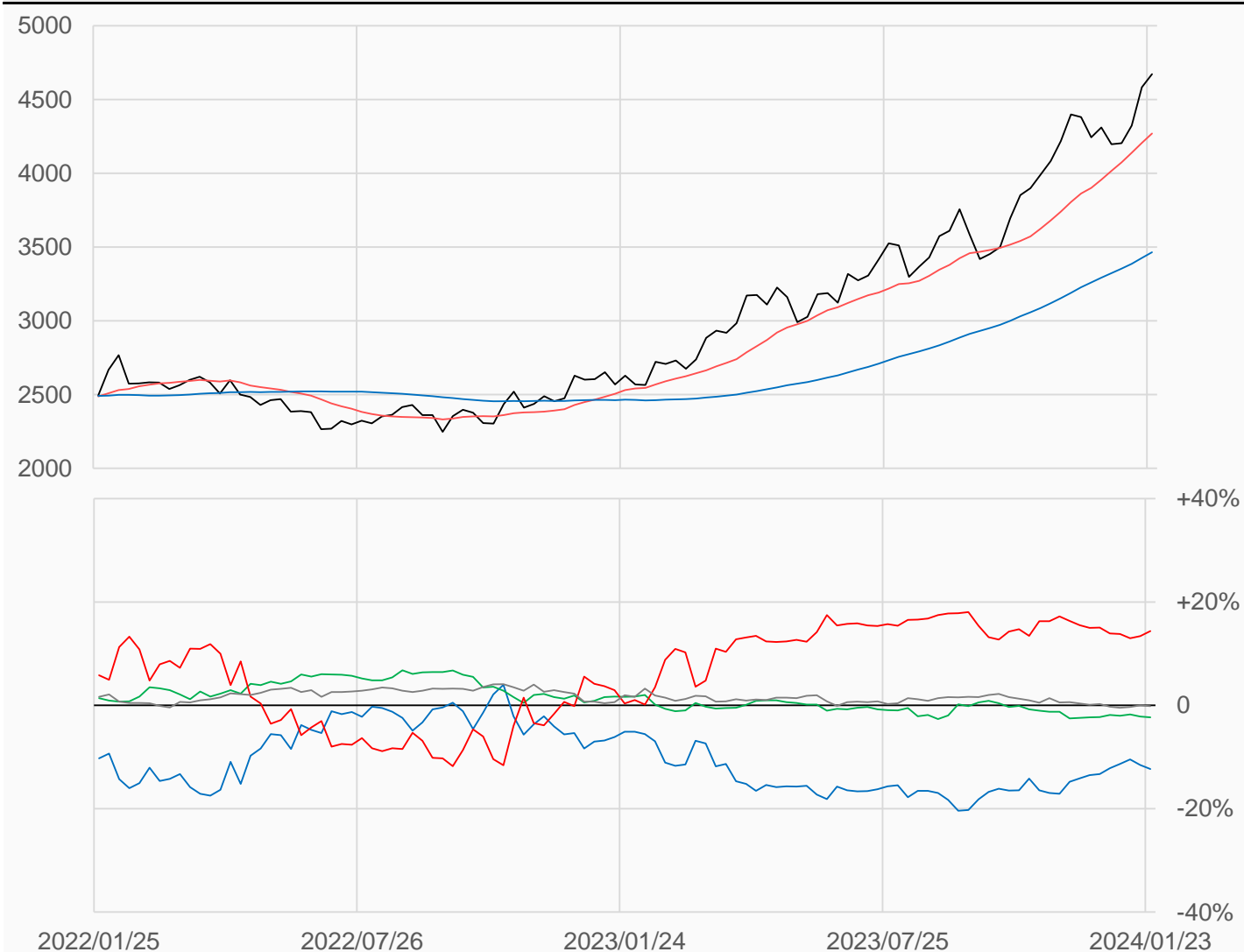
# 可可

可可較前一週上漲89點收在4672點，  
管理基金多單增加9679口，空單增加2719口，  
淨多單較前一週增加6960口至70661口。

數據日期	前期OI	本期OI	增減	增減	週五收盤價	較前週變動
2024/01/23	476440	492495	+16055	+3.37%	4672	↑ +89
分類	多單OI	增減	空單OI	增減	多空淨部位	淨部位變動
生產商	108694	+32	169343	+5693	-60649	-5661
互換交易	25814	-567	37248	+480	-11434	-1047
管理基金	205883	+9679	135222	+2719	+70661	+6960
其他	134004	+6635	134839	+7504	-835	-869

週五收盤價與13週與52週平均線

— CC — 13週 4269.5 — 52週 3464.5



淨部位佔總OI% 生產 -12.3% 互換 -2.3% 管理 +14.3% 其他 -0.2%

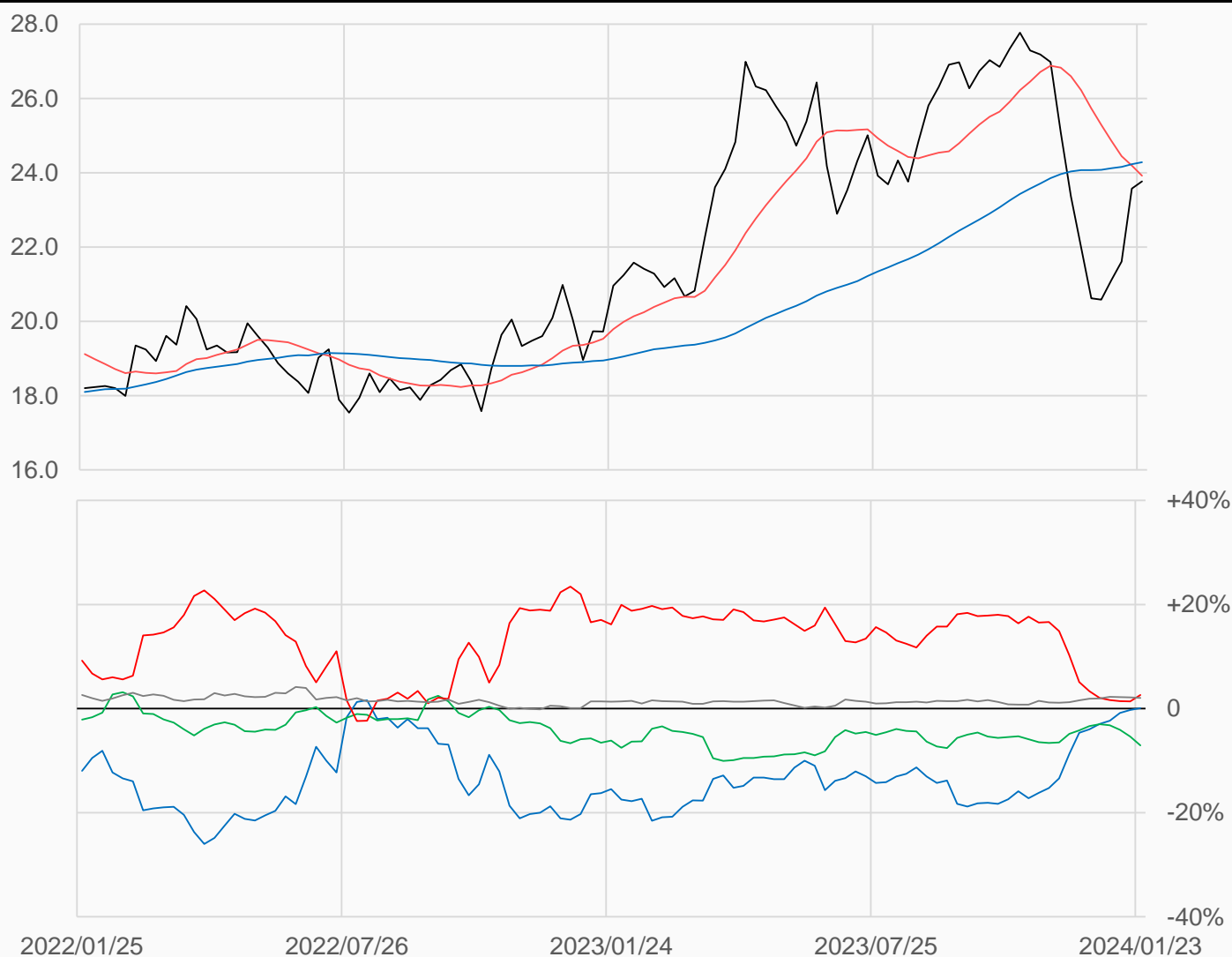
# 11號糖

11號糖較前一週上漲0.2點收在23.77點，  
 管理基金多單增加21334口，空單增加7201口，  
 淨多單較前一週增加14133口至28921口。

數據日期	前期OI	本期OI	增減	增減	週五收盤價	較前週變動
2024/01/23	1080547	1101422	+20875	+1.93%	23.77	↑ +0.20
分類	多單OI	增減	空單OI	增減	多空淨部位	淨部位變動
生產商	409866	+9424	408882	+5503	+984	+3921
互換交易	170444	-3719	248417	+16224	-77973	-19943
管理基金	200609	+21334	171688	+7201	+28921	+14133
其他	241714	-3273	219042	-2821	+22672	-452

週五收盤價與13週與52週平均線

— SB — 13週 23.917 — 52週 24.283



淨部位佔總OI% 生產 +0.1% 互換 -7.1% 管理 +2.6% 其他 +2.1%

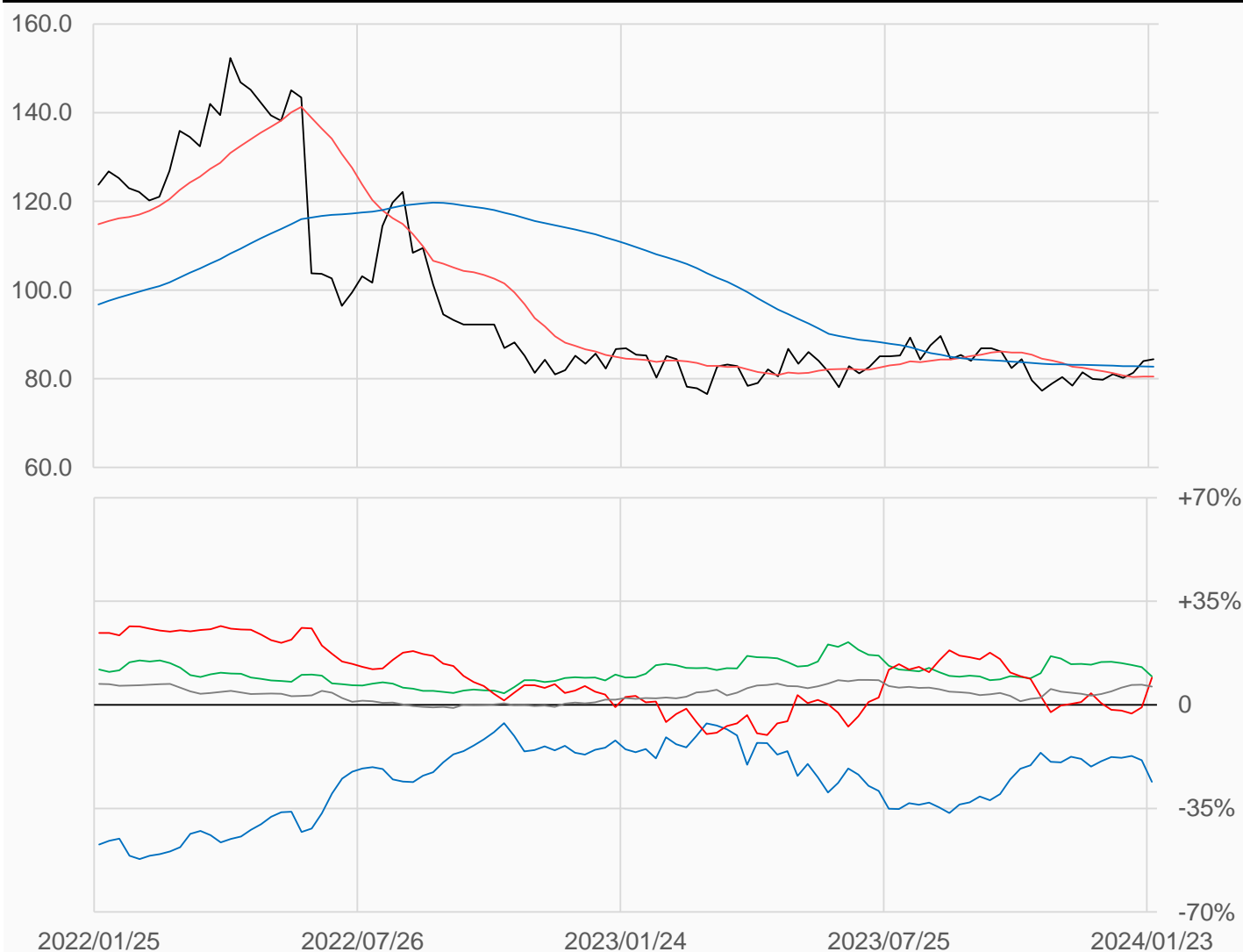
# 棉花

棉花較前一週上漲0.42點收在84.37點，  
管理基金多單增加14065口，空單減少12453口，  
淨多單較前一週增加26518口至24502口。

數據日期	前期OI	本期OI	增減	增減	週五收盤價	較前週變動
2024/01/23	240743	266385	+25642	+10.65%	84.37	↑ +0.42
分類	多單OI	增減	空單OI	增減	多空淨部位	淨部位變動
生產商	46261	+3215	115569	+27532	-69308	-24317
互換交易	65070	+2800	39581	+8042	+25489	-5242
管理基金	79554	+14065	55052	-12453	+24502	+26518
其他	60634	+3333	44244	+3353	+16390	-20

週五收盤價與13週與52週平均線

— CT — 13週 80.509 — 52週 82.721



淨部位佔總OI% 生產 -26.0% 互換 +9.6% 管理 +9.2% 其他 +6.2%