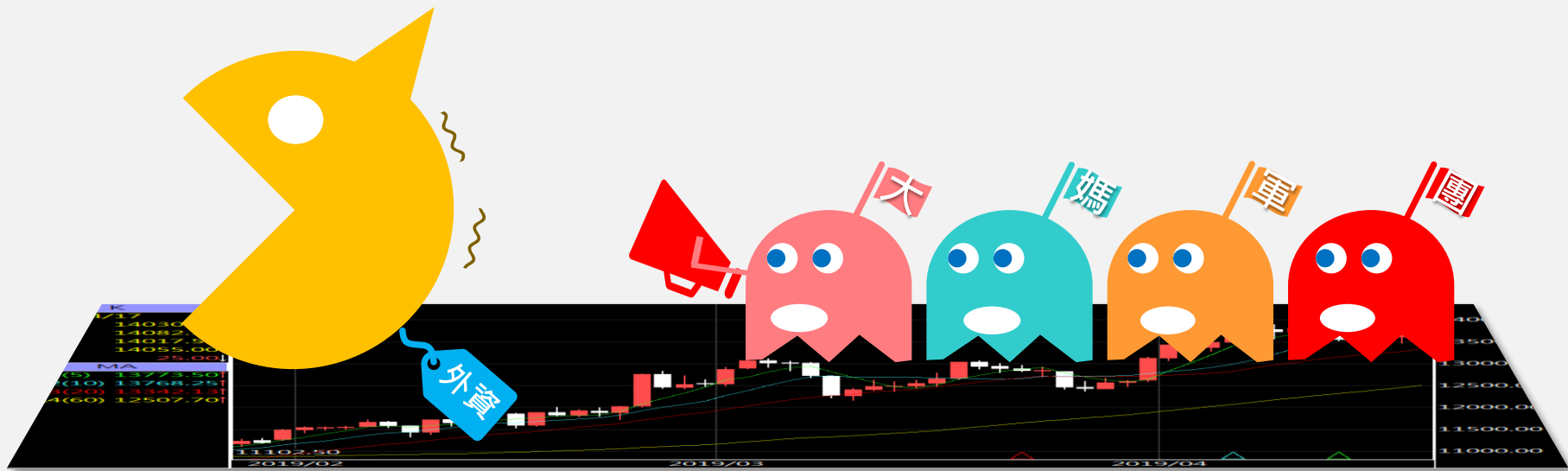


A50晨報

永豐期貨顧問事業部編製

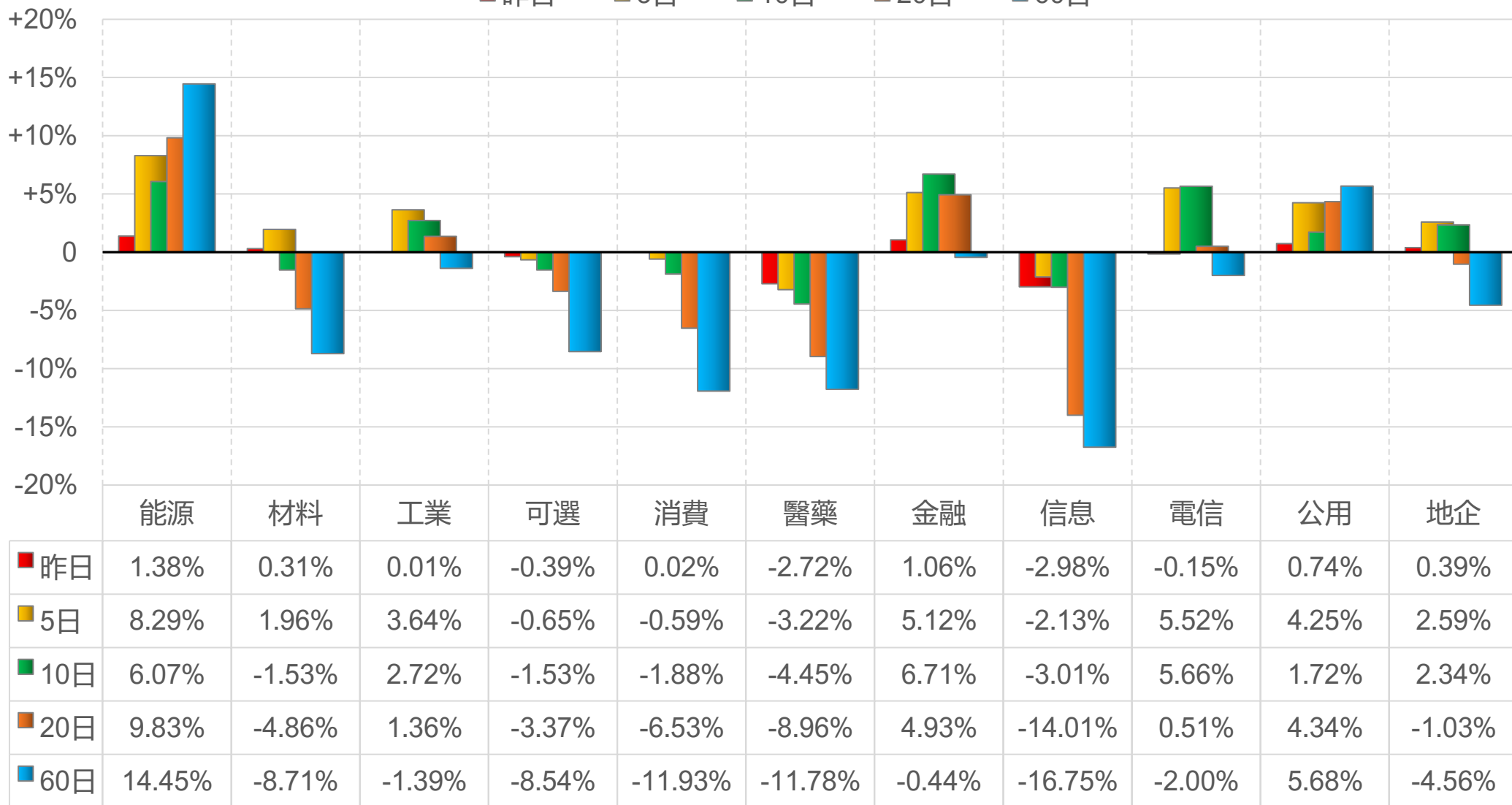


陸股主要指數

標的	收盤	漲跌	漲跌幅	今年以來	0% (52週低)	↔	100% (52週高)
上證指數	2910.22	+4.11	+0.14%	-2.2%	27%		
上證50	2314.37	+1.52	+0.07%	-0.5%	21%		
上證180	7338.09	-0.96	-0.01%	-1.1%	21%		
深證指數	1678.04	-11.94	-0.71%	-8.7%	14%		
中小板	9661.15	-84.48	-0.87%	-9.1%	13%		
創業板	2238.29	-34.46	-1.52%	-11.9%	11%		
滬深300	3333.82	-9.10	-0.27%	-2.8%	15%		
A50指數	11295.73	-9.32	-0.08%	-1.8%	17%		
恆生指數	15952.23	-259.73	-1.60%	-6.4%	15%		
H股指數	5360.24	-108.47	-1.98%	-7.1%	15%		

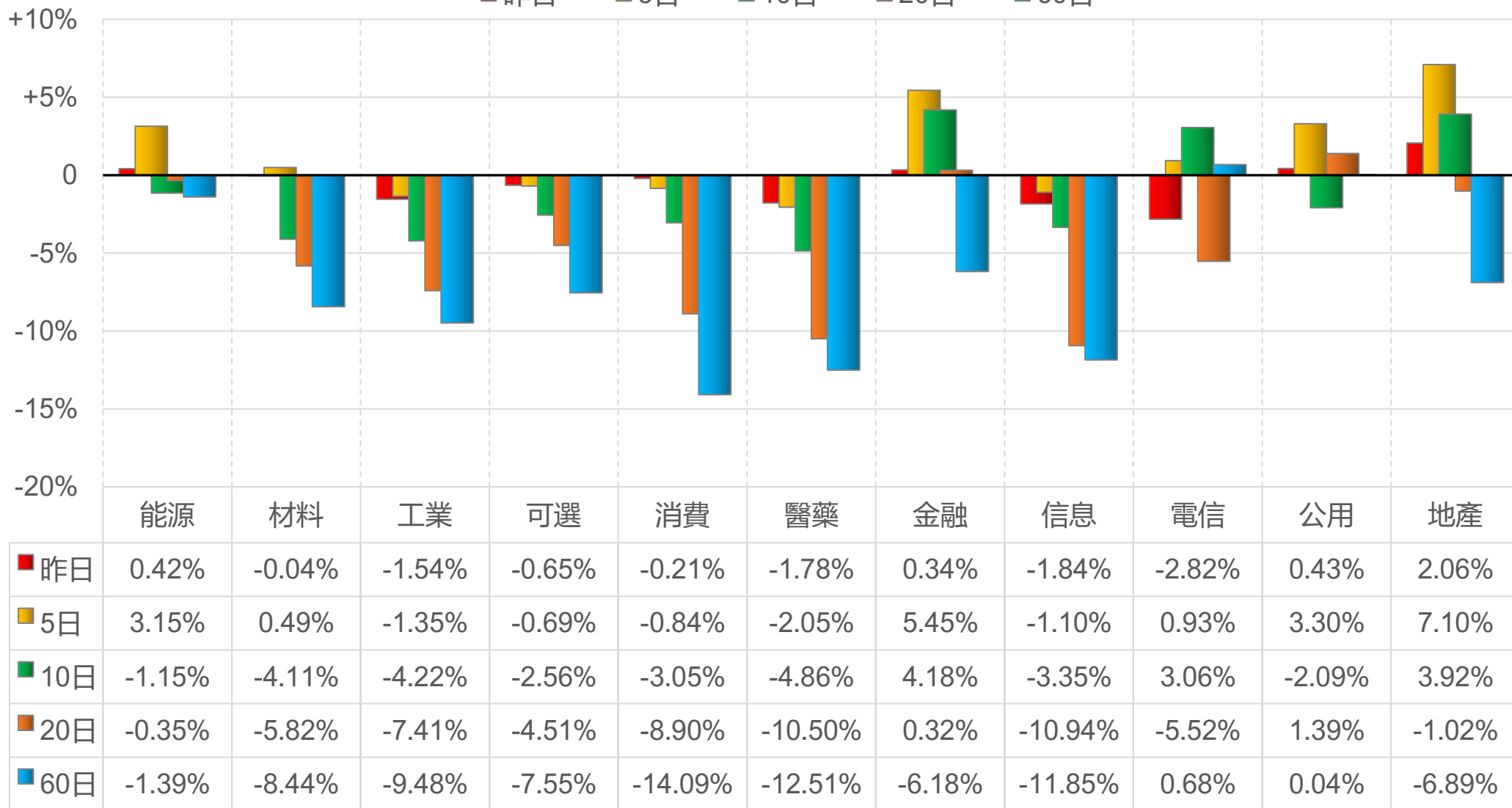
上證行業指數表現

■ 昨日 ■ 5日 ■ 10日 ■ 20日 ■ 60日



深證行業指數表現

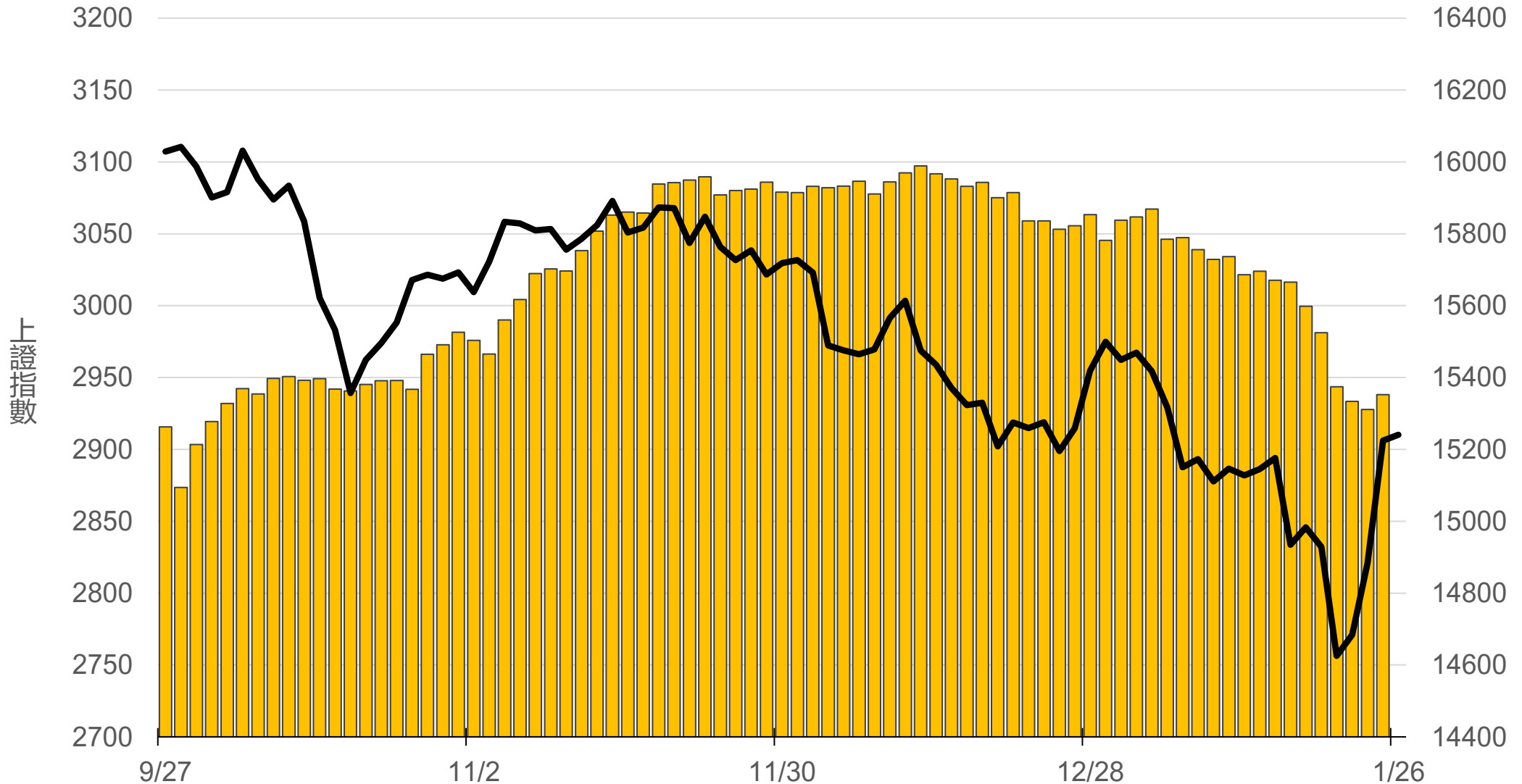
■ 昨日 ■ 5日 ■ 10日 ■ 20日 ■ 60日



滬深兩市融資餘額 (億人民幣)

僅更新至
前一日數據

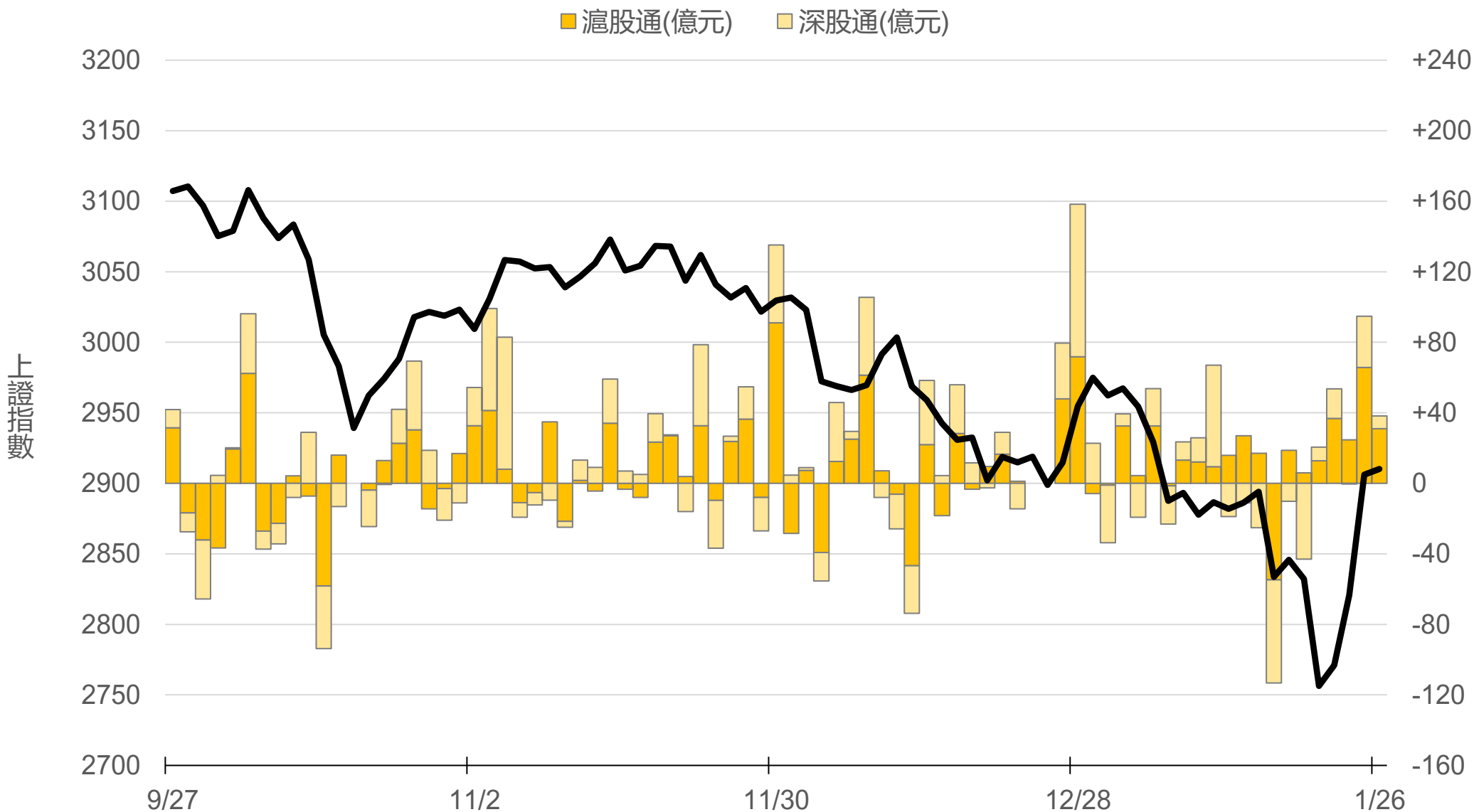
15352.1



滬深港通北上 (億人民幣)

滬股通 +31.0 合
深股通 +7.2 計

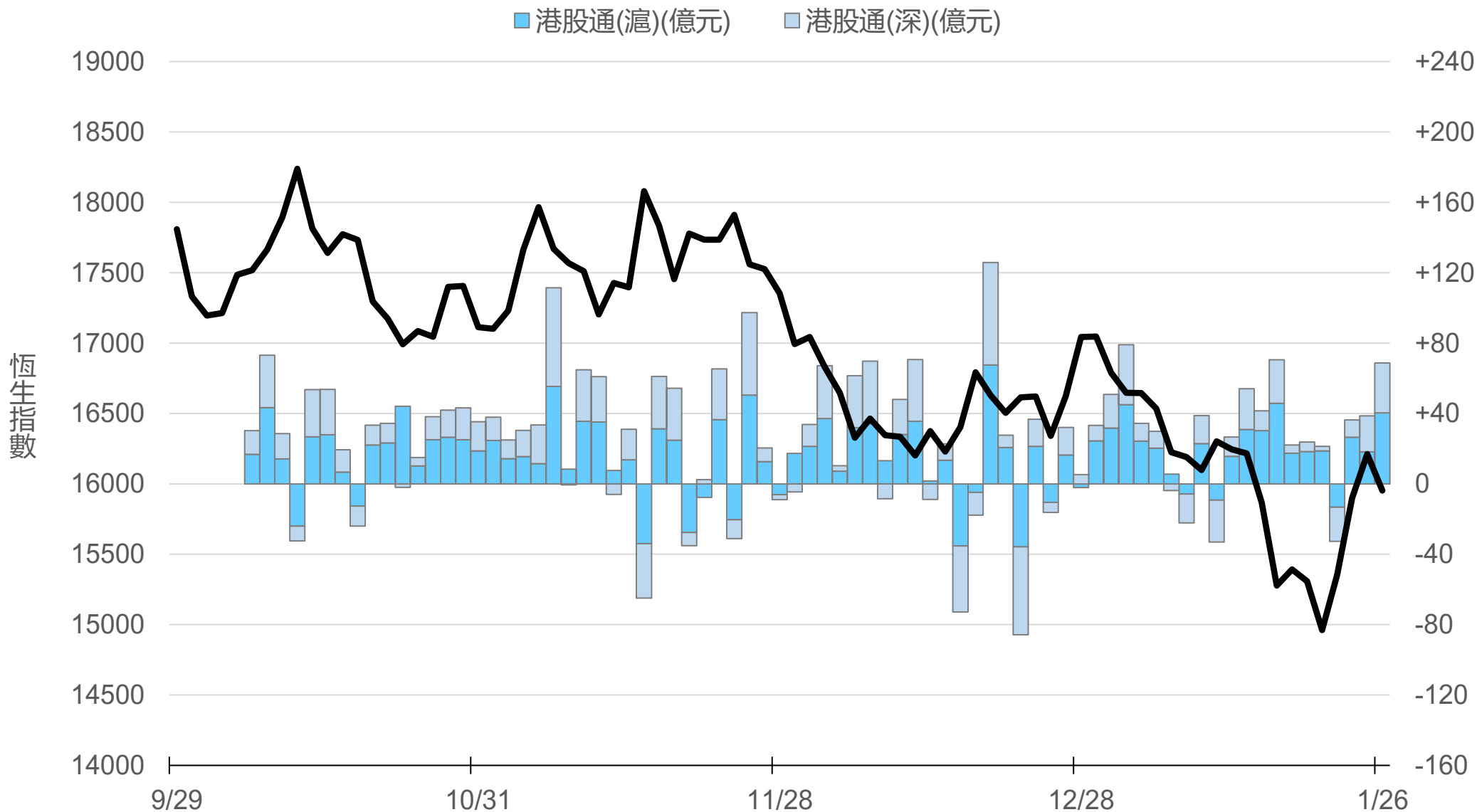
+38.3



滬深港通南下 (億人民幣)

港股通(滬) +40.4 合
港股通(深) +28.4 計

+68.7



一般型ETF (單位: 張, 新台幣億元)

商品	收盤	漲跌	漲跌幅	成交量	金額	市值
元大上證50 (006206)	26.40	-0.08 ↓	0.30%	780	0.21	11.0
富邦上證180 (006205)	27.36	-0.15 ↓	0.55%	2528	0.69	55.5
富邦中證500 (00783)	16.87	-0.12 ↓	0.71%	375	0.06	1.6
富邦深100 (00639)	9.54	-0.16 ↓	1.65%	2023	0.19	12.6
群益深證中小 (00643)	10.65	-0.11 ↓	1.02%	1480	0.16	10.9
元大寶滬深 (0061)	15.96	-0.04 ↓	0.25%	850	0.14	21.1
復華滬深 (006207)	20.69	-0.12 ↓	0.58%	186	0.04	7.0
國泰A50 (00636)	18.47	-0.10 ↓	0.54%	2610	0.48	43.8
富邦恆生國企 (00700)	10.53	-0.11 ↓	1.03%	1094	0.12	2.9


槓桿及反向型ETF (單位: 張, 新台幣億元)

商品	收盤	漲跌	漲跌幅	成交量	金額	市值
富邦上證180正2 (00633L)	28.24	-0.23 ↓	0.81%	12905	3.66	107.7
富邦上證180反1 (00634R)	5.04	0 -	0	321	0.02	2.5
元大滬深300正2 (00637L)	11.16	-0.09 ↓	0.80%	94332	10.58	254.1
元大滬深300反1 (00638R)	10.63	+0.04 ↑	0.38%	1420	0.15	2.5
國泰A50正2 (00655L)	19.59	-0.15 ↓	0.76%	6338	1.24	34.0
國泰A50反1 (00656R)	9.53	+0.04 ↑	0.42%	598	0.06	1.5
復華香港正2 (00650L)	8.26	-0.11 ↓	1.31%	13223	1.09	28.0
復華香港反1 (00651R)	9.92	+0.06 ↑	0.61%	625	0.06	1.9
富邦恆生國企正2 (00665L)	4.94	-0.13 ↓	2.56%	67837	3.38	49.4
富邦恆生國企反1 (00666R)	17.49	+0.20 ↑	1.16%	567	0.10	1.4

ETF期貨 (單位: 口)

商品	月份	收盤	漲跌	漲跌幅	成交量	OI	增減	
富邦上證180 (OAF)	02	27.50	-0.12	↓	0.43%	187	1409	+75
	03	27.49	-0.17	↓	0.61%	24	131	+18
元大上證50 (OBF)	02	26.50	-0.14	↓	0.53%	6	59	+1
	03	26.37	-0.31	↓	1.16%	1	6	+1
國泰A50 (OJF)	02	18.55	-0.13	↓	0.70%	117	1139	+16
	03	18.62	-0.06	↓	0.32%	26	239	+25
富邦深100 (OKF)	02	9.55	-0.12	↓	1.24%	67	599	+10
	03	9.55	-0.15	↓	1.55%	26	89	+24
群益深中小 (OOF)	02	10.66	-0.13	↓	1.20%	10	28	-1
	03	10.75	-0.04	↓	0.37%	3	8	+3

A50晨報



永豐期貨股份有限公司 | 台北市重慶南路一段2號8樓 | 02-2381-1799 | 111年金管期總字第007號 | 顧問事業部

本研究報告純屬研究性質僅供參考，不保證其完整性及精確性，報告內容具時效性，邇後若有變更，本公司將不做預告或主動更新。交易人決策時應衡量自身需求與交易風險，並就交易結果自行負責，本公司恕不負任何法律責任，亦不作任何保證。未經授權，禁止任何形式抄襲、引用或轉載。