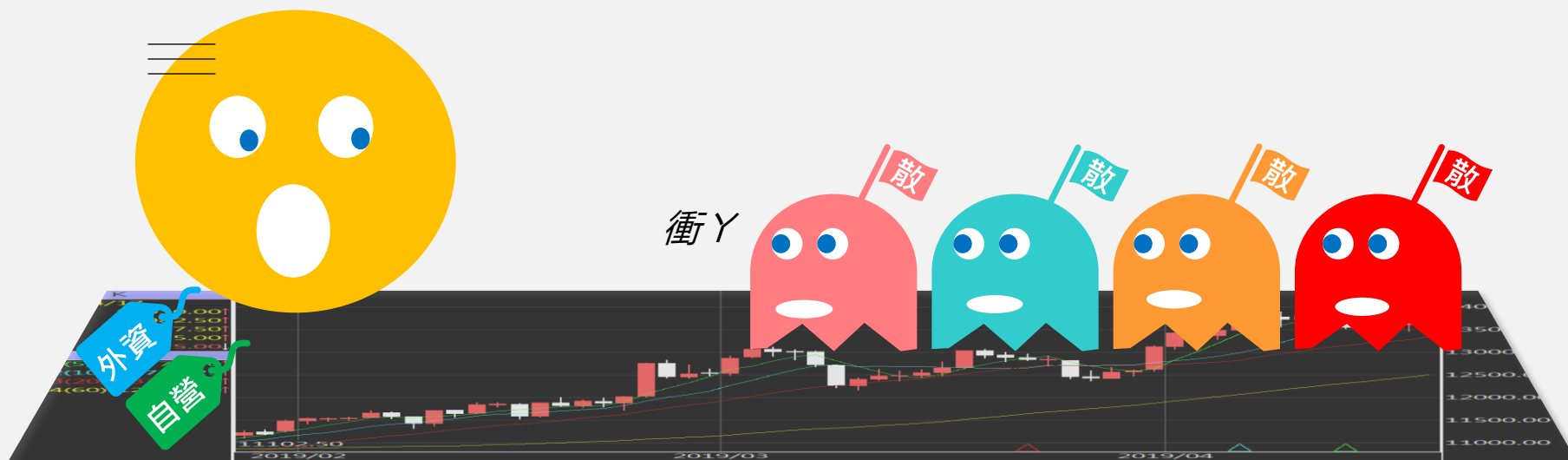


台指期晨報

永豐期貨顧問事業部編製



歐美收盤行情表

標的	收盤	漲跌	漲跌幅	今年以來	0% (52週低)	↔	100% (52週高)
道瓊指數	38109.43	+60.30	+0.16%	+1.1%			98%
標普五百	4890.97	-3.19	-0.07%	+2.5%			99%
那斯達克	15455.36	-55.14	-0.36%	+3.0%			96%
費城半導	4342.1	-130.16	-2.91%	+4.0%			87%
羅素2000	1978.33	+2.45	+0.12%	-2.4%			79%
美元指數	103.43	-0.14	-0.14%	+2.1%	50%		
VIX指數	13.26	-0.19	-1.41%	+6.5%	8%		
時報金融	7635.09	+105.36	+1.40%	-1.3%			51%
法國CAC	7634.14	+169.94	+2.28%	+1.2%			98%
德國DAX	16961.39	+54.47	+0.32%	+1.3%			98%

亞洲收盤行情表

標的	收盤	漲跌	漲跌幅	今年以來	0% (52週低)	↔	100% (52週高)
加權指數	17995.03	-7.59	-0.04%	+0.4%			99%
日經指數	35751.07	-485.40	-1.34%	+6.8%			88%
韓國指數	2478.56	+8.22	+0.33%	-6.7%			51%
上證指數	2910.2227	+4.11	+0.14%	-2.2%	27%		
恆生指數	15952.23	-259.73	-1.60%	-6.4%	15%		
海峽指數	3159.53	+11.89	+0.38%	-2.5%	32%		
印度指數	休市	-	-	-1.7%			85%
印尼指數	7137.09	-40.95	-0.57%	-1.9%			69%
泰國指數	1368.15	-7.94	-0.58%	-3.4%	5%		
越南指數	1175.67	+5.30	+0.45%	+4.0%			67%

重要美股表現

標的	收盤	漲跌	漲跌幅	標的	收盤	漲跌	漲跌幅
蘋果	192.42	-1.75	-0.90%	高通	150.72	-3.75	-2.43%
亞馬遜	159.12	+1.37	+0.87%	美光	88.05	-1.15	-1.29%
谷歌	152.185	+0.31	+0.21%	特斯拉	183.25	+0.62	+0.34%
臉書	394.14	+0.96	+0.24%	美孚石油	103	+0.87	+0.85%
奈飛	570.42	+8.42	+1.50%	太陽能源	3.2	-0.07	-2.29%
微軟	403.93	-0.94	-0.23%	沃爾瑪	164.27	+1.43	+0.88%
英特爾	43.65	-5.90	-11.91%	家得寶	355.3	+4.33	+1.23%
台積電A	117.26	+0.70	+0.60%	耐吉	102.75	+1.98	+1.96%
輝達	610.31	-5.86	-0.95%	摩根大通	172.28	-0.66	-0.38%
德州儀器	164.09	-3.33	-1.99%	輝瑞製藥	27.47	0	0

台灣期交所夜盤行情表

商品	月份	收盤	漲跌	漲跌幅	成交量	合約歷史高	合約歷史低
台指	02	18018	+19 ↑	0.11%	49342	18090	17148
	03	17998	+19 ↑	0.11%	413	18060	14451
小台指	W5	18001	+14 ↑	0.08%	198	18075	17158
	W1	17999	+8 ↑	0.04%	54	18072	17878
電子	02	18019	+20 ↑	0.11%	85872	18089	17125
	03	-	-	-	-	920.55	862.65
小電子	02	917.05	+0.75 ↑	0.08%	985	924.3	848.5
	03	915.95	+0.65 ↑	0.07%	52	922	859

台灣期交所夜盤行情表

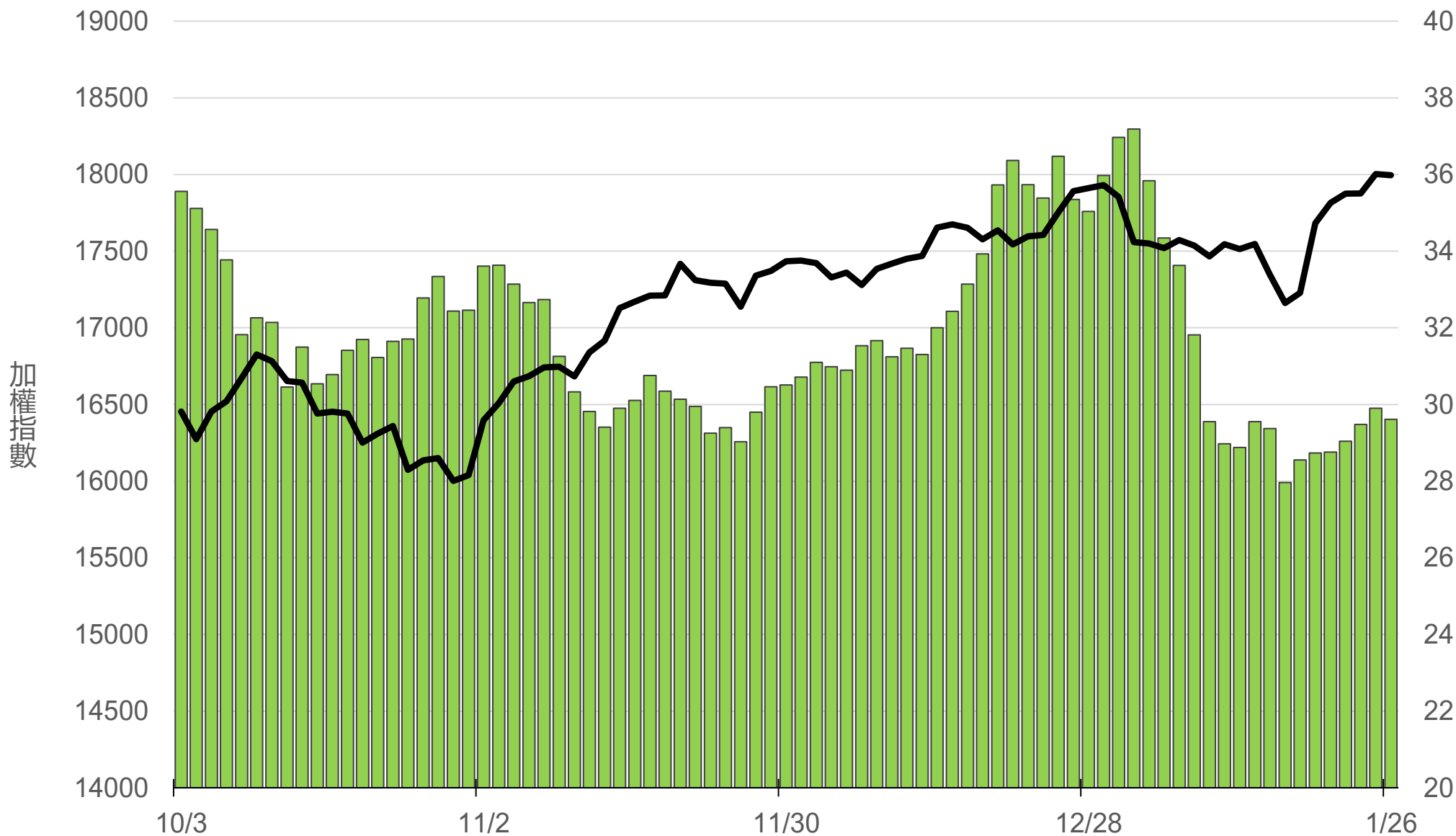
商品	月份	收盤	漲跌	漲跌幅	成交量	合約歷史高	合約歷史低
道瓊	03	38238	+146 ↑	0.38%	913	38345	32800
	06	38588	+110 ↑	0.29%	31	38732	34554
標普500	03	4913	+11.5 ↑	0.23%	23	4931	4180
	06	-	-	-	-	4972	4783
那斯達克	03	17534	+6 ↑	0.03%	3049	17793	12575
	06	17745	-20 ↓	0.11%	32	18010	14600
黃金	02	2031.3	+10.3 ↑	0.51%	11	2119.6	1966.3
	04	2048.3	+9.8 ↑	0.48%	11	2122.7	2036.4
台幣黃金	02	7643.5	-22.5 ↓	0.29%	18	7952.5	7501
	04	7653.5	-22 ↓	0.29%	18	7870	7595
布蘭特	03	2612	+48.5 ↑	1.89%	16	2612	2284.5
	04	2580	+42 ↑	1.65%	44	2580	2316

台灣期交所夜盤行情表

商品	月份	收盤	漲跌	漲跌幅	成交量	合約歷史高	合約歷史低	
歐元	03	1.0883	+0.0046	↑	0.42%	20	1.1166	1.0533
	06	1.0923	+0.0035	↑	0.32%	3	1.1202	1.0923
日圓	03	146.93	+0.25	↑	0.17%	137	148.7	138.6
	06	-	-	▪	-	-	-	-
英鎊	03	1.2713	+0.0016	↑	0.13%	5	1.2813	1.2138
	06	-	-	▪	-	-	-	-
澳幣	03	0.6592	-0.0013	↓	0.20%	5	0.6876	0.6307
	06	0.6615	-0.0004	↓	0.06%	2	0.6867	0.6605
大美人	02	7.1665	-0.0115	↓	0.16%	1	7.21	7.1019
	03	-	-	▪	-	-	-	-
小美人	02	-	-	▪	-	-	-	-
	03	-	-	▪	-	-	-	-

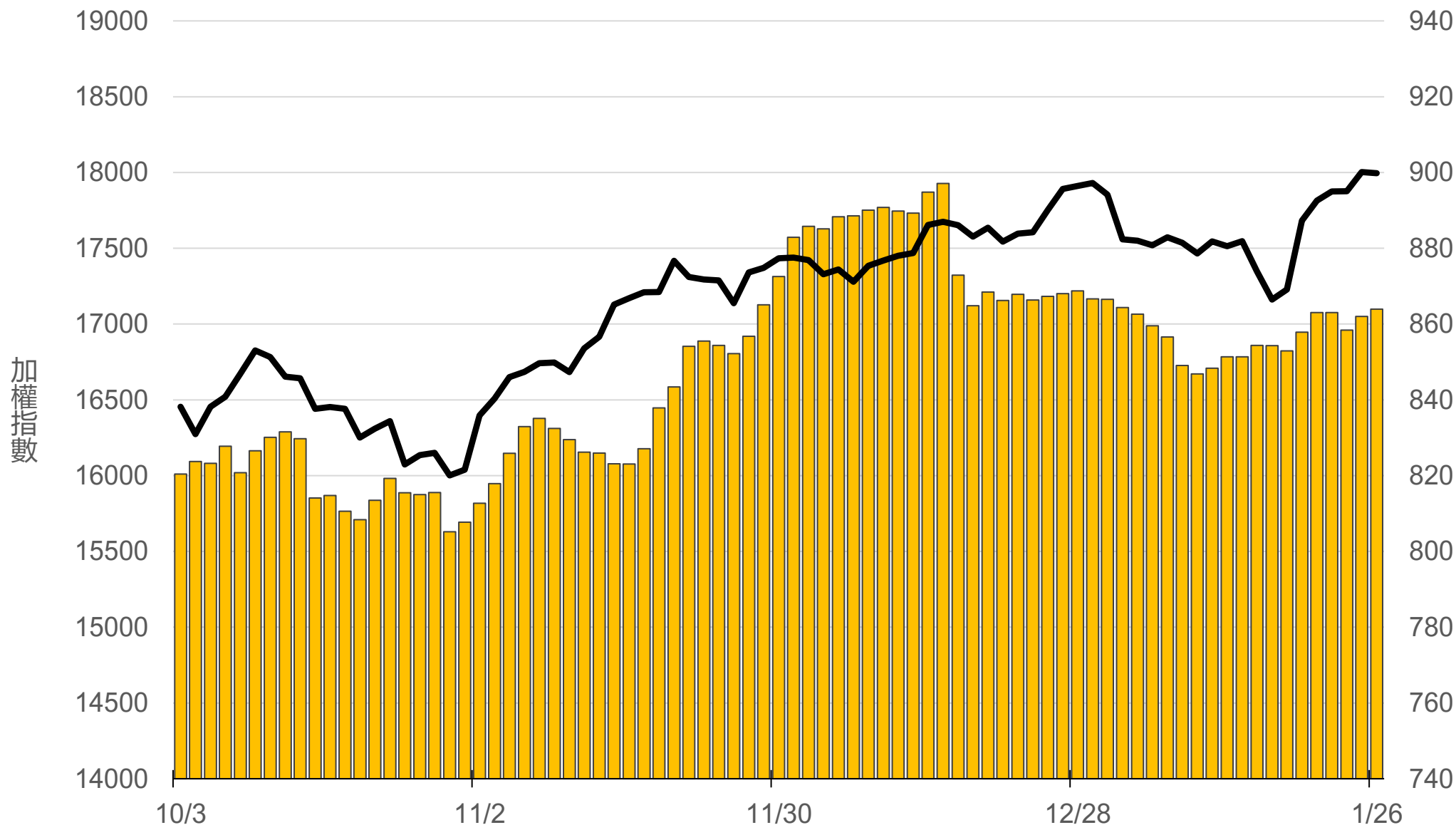
上市融券餘額(萬張)

29.6



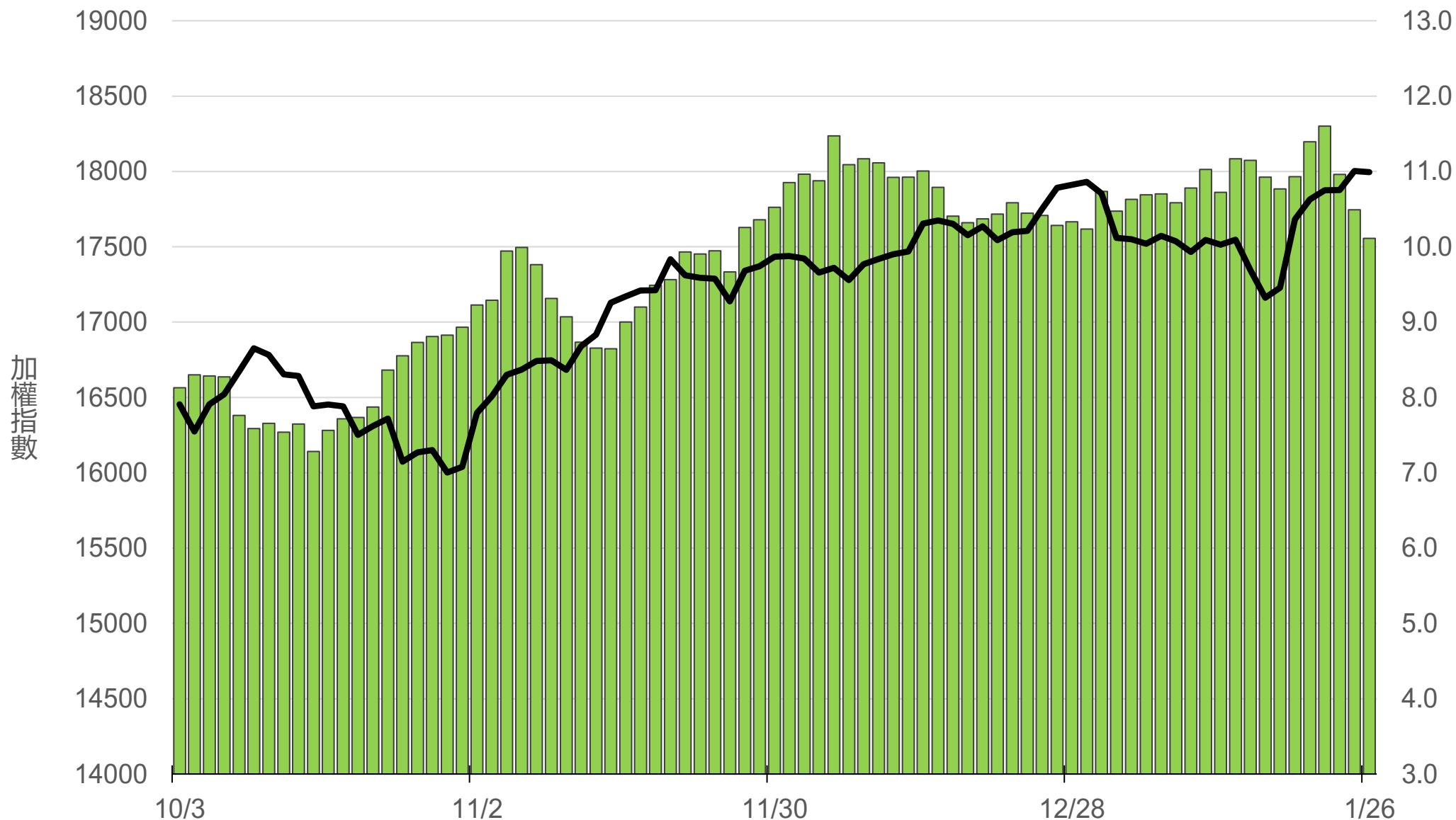
上櫃融資餘額(億元)

863.9



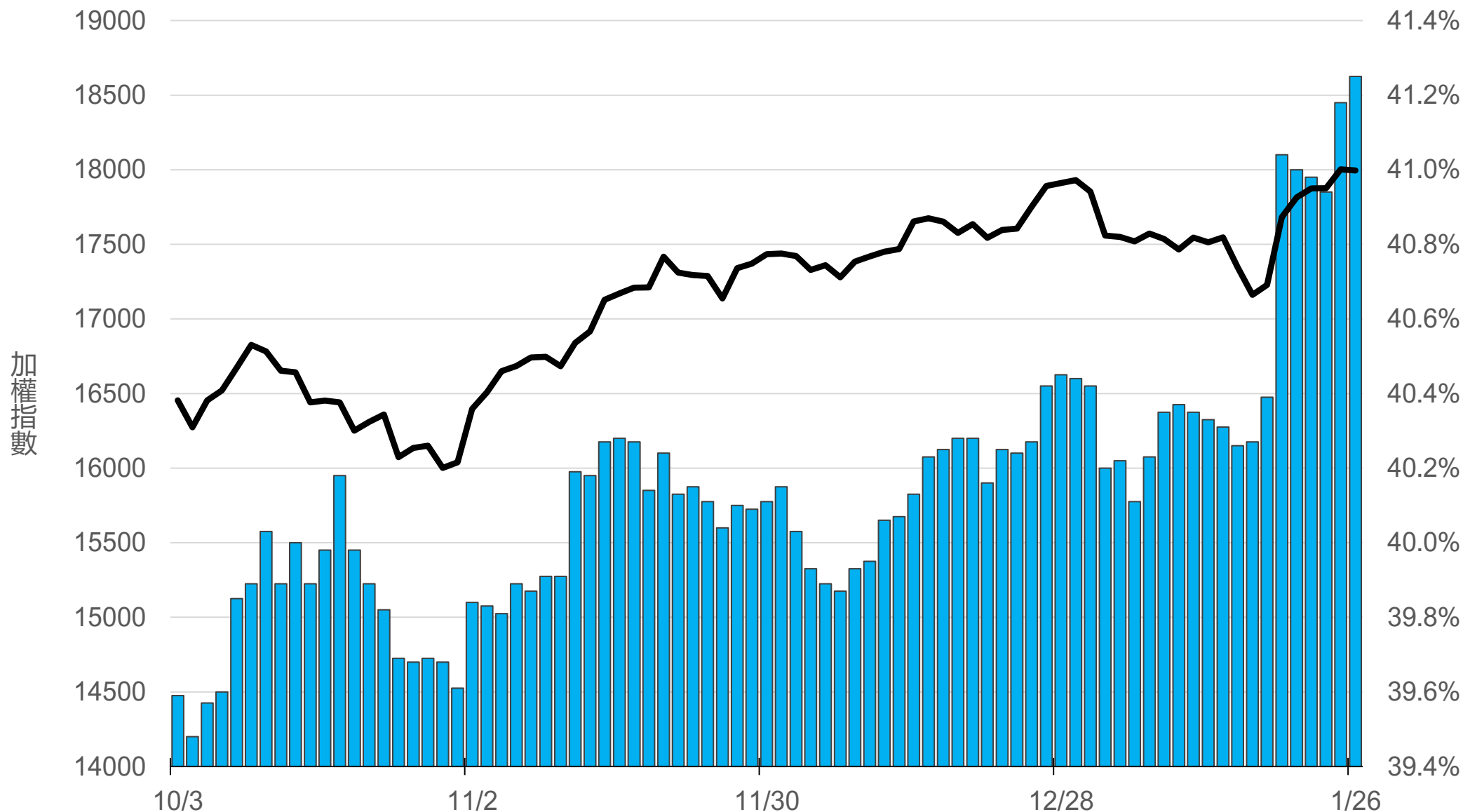
上櫃融券餘額(萬張)

10.1



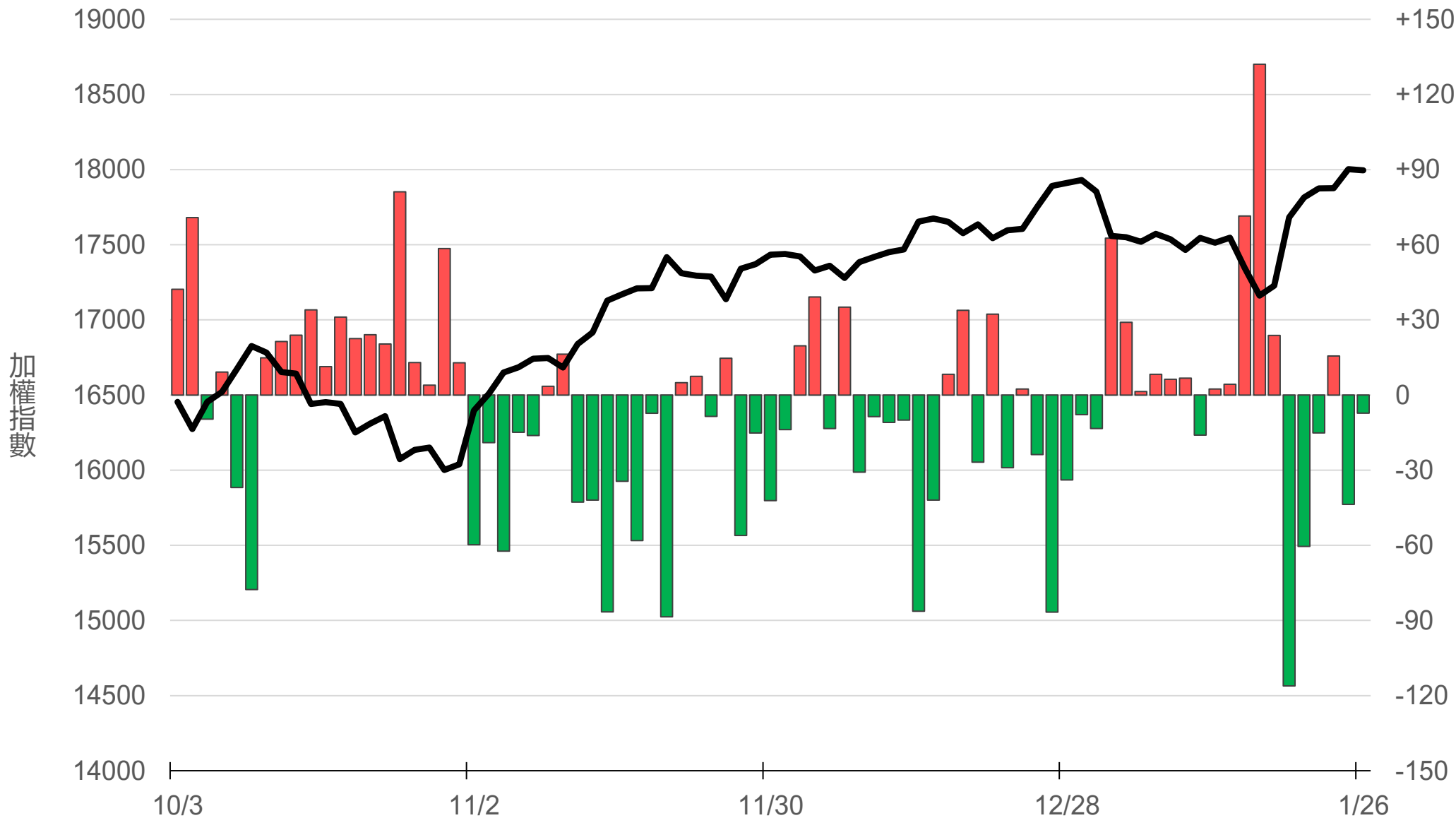
外資持股市值佔總市值%

41.25%



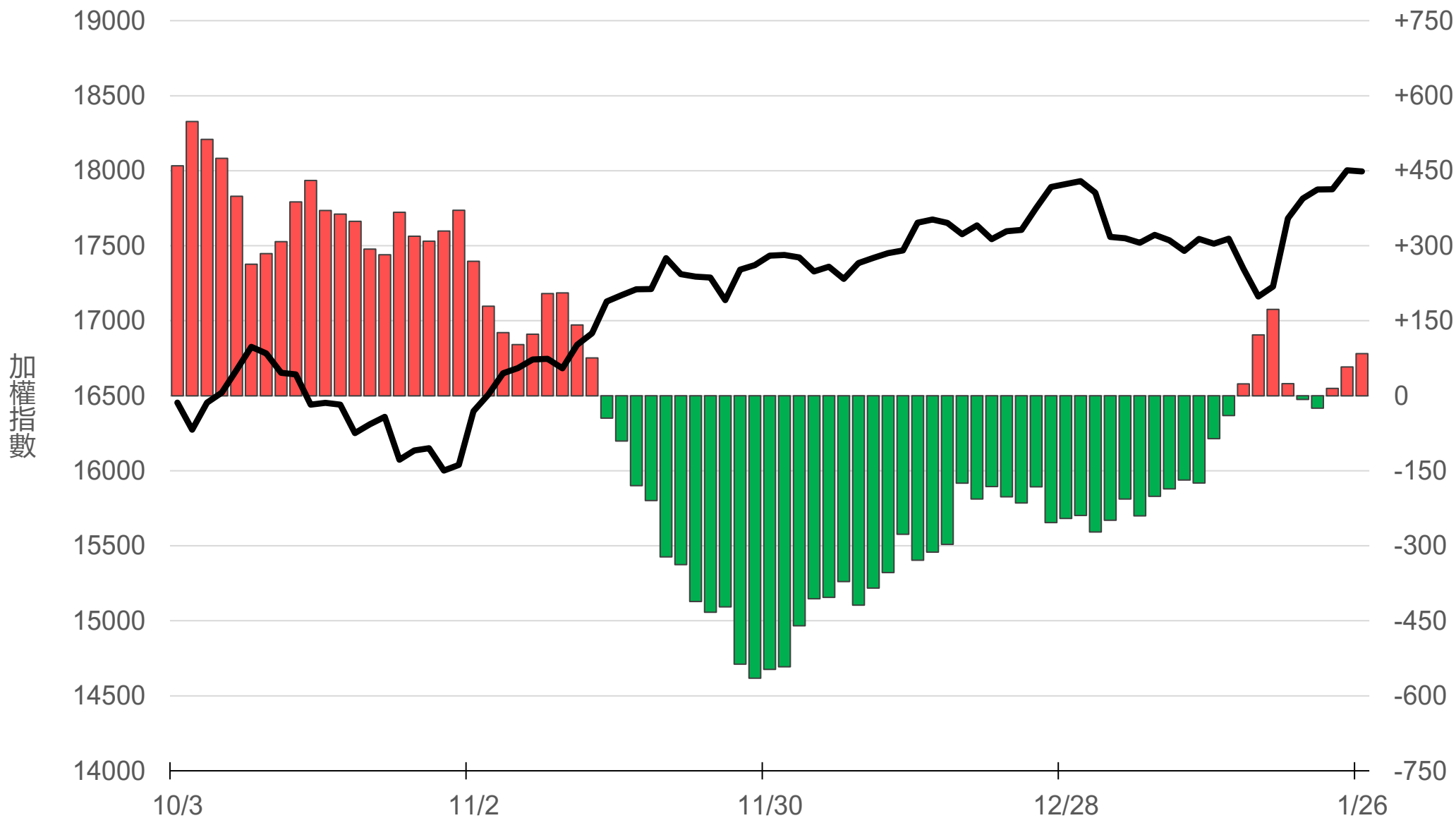
八大行庫買賣超(億元)

-7.24



八大近20日累計買賣超(億元)

84.2




原型期貨ETF (單位: 張, 新台幣億元)

商品	收盤	漲跌	漲跌幅	成交量	金額	市值
元大黃金 (00635U)	24.32	+0.04 ↑	0.16%	124	0.03	8.5
元大石油 (00642U)	16.73	+0.31 ↑	1.89%	8635	1.45	34.3
元大白銀 (00738U)	21.47	+0.15 ↑	0.70%	264	0.06	12.3
元大美元指數 (00682U)	20.82	+0.02 ↑	0.10%	12	0.00	1.6
街口黃豆 (00693U)	24.92	-0.38 ↓	1.50%	171	0.04	5.9
街口銅 (00763U)	23.80	-0.05 ↓	0.21%	82	0.02	4.9

槓桿及反向型期貨ETF (單位：張，新台幣億元)

商品	收盤	漲跌	漲跌幅	成交量	金額	市值
元大黃金正2 (00708L)	26.37	+0.10 ↑	0.38%	431	0.11	8.2
元大黃金反1 (00674R)	12.13	-0.02 ↓	0.16%	416	0.05	5.3
元大石油反1 (00673R)	7.86	-0.15 ↓	1.87%	35187	2.76	43.4
元大日圓正2 (00706L)	7.21	-0.01 ↓	0.14%	4049	0.29	36.3
元大日圓反1 (00707R)	27.67	0 -	0	0	0.00	1.9
元大美元指數正2 (00683L)	22.13	+0.09 ↑	0.41%	54	0.01	6.1
元大美元指數反1 (00684R)	15.68	+0.03 ↑	0.19%	1	0.00	1.1
街口布蘭特正2 (00715L)	14.53	+0.53 ↑	3.79%	61998	9.05	90.6

台 指 期 晨 報



永豐期貨股份有限公司 | 台北市重慶南路一段2號8樓 | 02-2381-1799 | 111年金管期總字第007號 | 顧問事業部
本研究報告純屬研究性質僅供參考，不保證其完整性及精確性，報告內容具時效性，邇後若有變更，本公司將不做預告或主動更新。交易人決策時應衡量自身需求與交易風險，並就交易結果自行負責，本公司恕不負任何法律責任，亦不作任何保證。未經授權，禁止任何形式抄襲、引用或轉載。