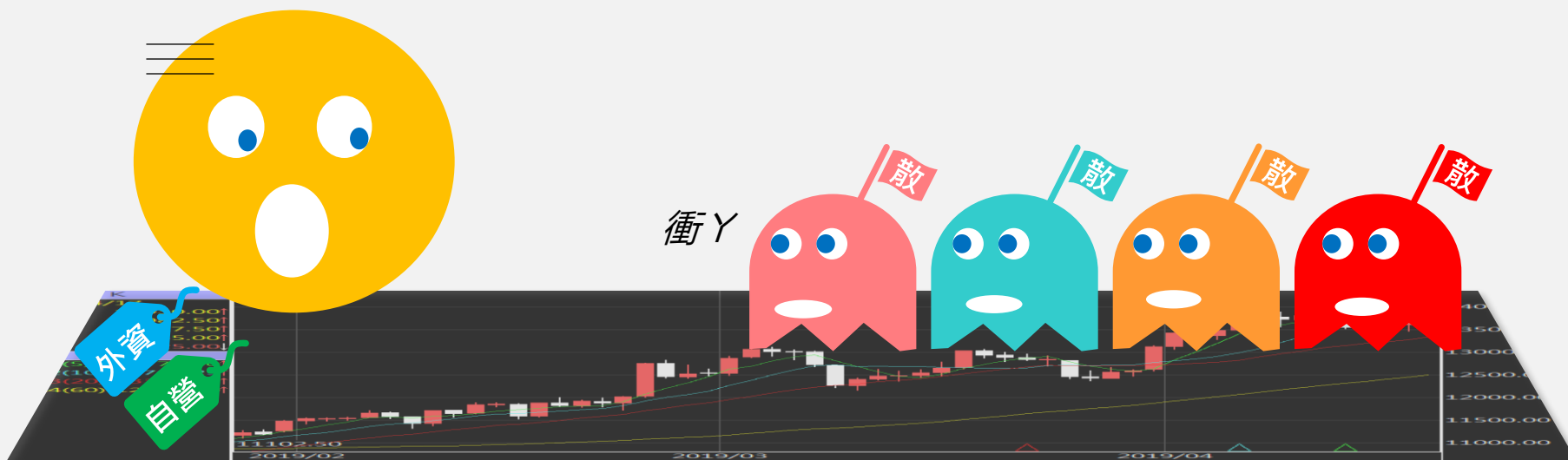


台指期晨報

永豐期貨顧問事業部編製



歐美收盤行情表

標的	收盤	漲跌	漲跌幅	今年以來	0% (52週低)	↔	100% (52週高)
道瓊指數	38049.13	+242.74	+0.64%	+1.0%			99%
標普五百	4894.16	+25.61	+0.53%	+2.6%			99%
那斯達克	15510.5	+28.58	+0.18%	+3.3%			97%
費城半導	4472.3	-11.03	-0.25%	+7.1%			94%
羅素2000	1976.05	+14.19	+0.72%	-2.5%			78%
美元指數	103.48	+0.24	+0.23%	+2.1%			50%
VIX指數	13.45	+0.31	+2.36%	+8.0%	9%		
時報金融	7529.73	+2.06	+0.03%	-2.6%	38%		
法國CAC	7464.2	+8.56	+0.11%	-1.0%			78%
德國DAX	16906.92	+17.00	+0.10%	+0.9%			96%

亞洲收盤行情表

標的	收盤	漲跌	漲跌幅	今年以來	0% (52週低)	↔	100% (52週高)
加權指數	18002.62	+126.79	+0.71%	+0.4%			100%
日經指數	36236.47	+9.99	+0.03%	+8.3%			93%
韓國指數	2470.34	+0.65	+0.03%	-7.0%	49%		
上證指數	2906.1087	+85.34	+3.03%	-2.3%	26%		
恆生指數	16211.96	+312.09	+1.96%	-4.9%	18%		
海峽指數	3147.64	-5.69	-0.18%	-2.9%	29%		
印度指數	21352.6	-101.35	-0.47%	-1.7%			85%
印尼指數	7178.04	-49.78	-0.69%	-1.3%			74%
泰國指數	1376.09	-5.10	-0.37%	-2.8%	7%		
越南指數	1170.37	-2.60	-0.22%	+3.6%			65%

重要美股表現

標的	收盤	漲跌	漲跌幅	標的	收盤	漲跌	漲跌幅
蘋果	194.17	-0.33	-0.17%	高通	154.47	+0.10	+0.06%
亞馬遜	157.75	+0.88	+0.56%	美光	89.2	+1.12	+1.27%
谷歌	151.87	+3.17	+2.13%	特斯拉	182.63	-25.20	-12.13%
臉書	393.18	+2.48	+0.63%	美孚石油	102.13	+2.53	+2.54%
奈飛	562	+17.13	+3.14%	太陽能源	3.275	+0.06	+2.02%
微軟	404.87	+2.31	+0.57%	沃爾瑪	162.84	+2.34	+1.46%
英特爾	49.55	+0.46	+0.94%	家得寶	350.97	+3.70	+1.07%
台積電A	116.56	+0.04	+0.03%	耐吉	100.77	+0.01	+0.01%
輝達	616.17	+2.55	+0.42%	摩根大通	172.94	+2.44	+1.43%
德州儀器	167.42	-2.65	-1.56%	輝瑞製藥	27.47	-0.86	-3.04%

台灣期交所夜盤行情表

商品	月份	收盤	漲跌	漲跌幅	成交量	合約歷史高	合約歷史低
台指	02	18028	+31 ↑	0.17%	49911	18090	17148
	03	17999	+24 ↑	0.13%	709	18060	14451
小台指	W5	18013	+26 ↑	0.14%	415	18075	17158
	W1	18015	+25 ↑	0.14%	115	18072	17878
電子	02	18026	+29 ↑	0.16%	91986	18089	17125
	02	920.25	+0.65 ↑	0.07%	264	924.55	860.05
小電子	03	919.4	+0.9 ↑	0.10%	6	920.55	862.65
	02	920.8	+1.2 ↑	0.13%	1331	924.3	848.5
小電子	03	919.55	+1.05 ↑	0.11%	88	922	859

台灣期交所夜盤行情表

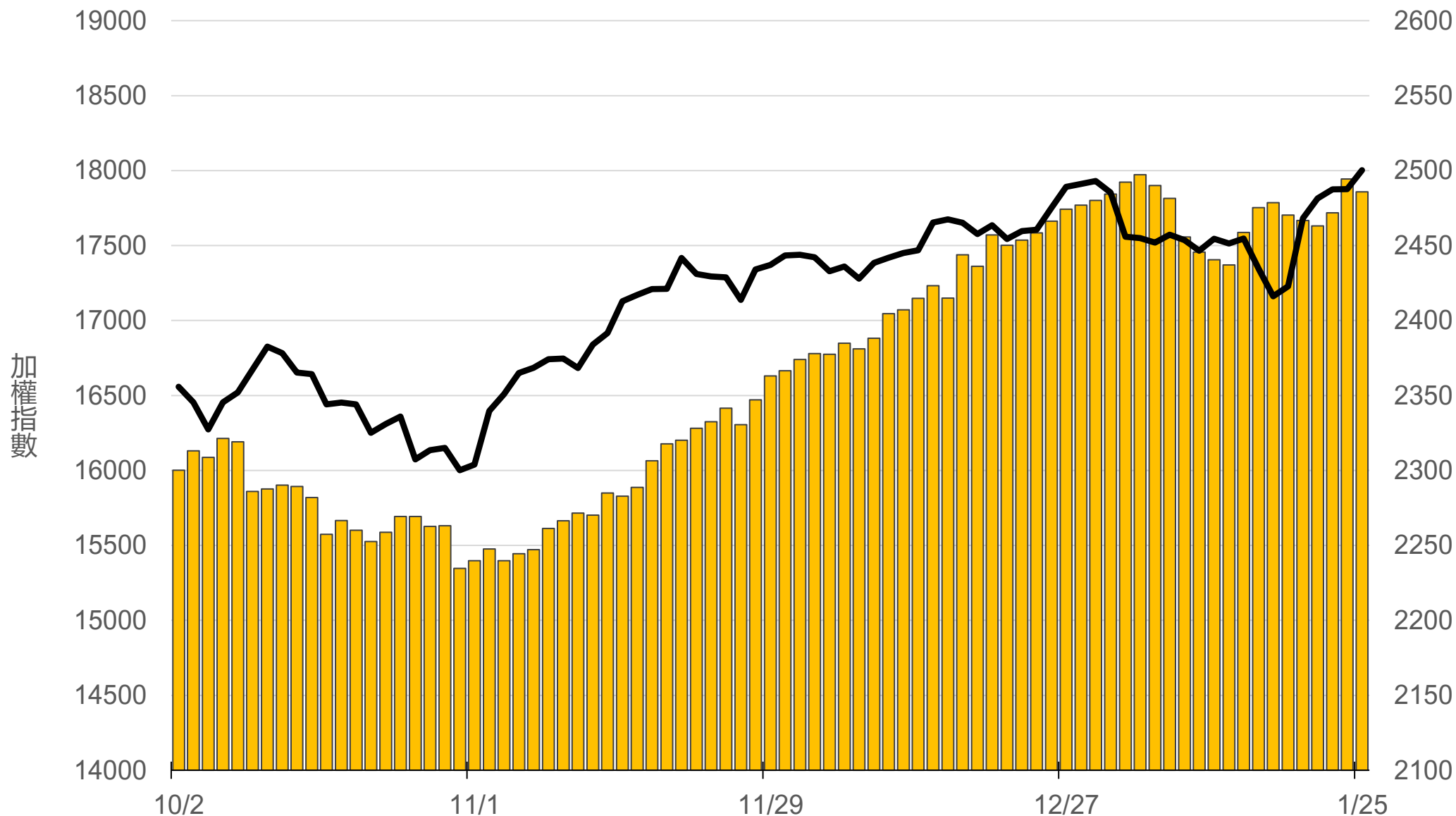
商品	月份	收盤	漲跌	漲跌幅	成交量	合約歷史高	合約歷史低
道瓊	03	38190	+185 ↑	0.49%	827	38278	32800
	06	38550	+159 ↑	0.41%	8	38636	34554
標普500	03	4912	+13.75 ↑	0.28%	33	4930.5	4180
	06	4957.25	-11.75 ↓	0.24%	1	4972	4783
那斯達克	03	17632	+12 ↑	0.07%	2576	17793	12575
	06	17811	-32 ↓	0.18%	29	18010	14600
黃金	02	2024.3	+0.3 ↑	0.01%	20	2119.6	1966.3
	04	2051	+9.5 ↑	0.47%	18	2122.7	2036.4
台幣黃金	02	7645	+7.5 ↑	0.10%	6	7952.5	7501
	04	7677	+29 ↑	0.38%	5	7870	7595
布蘭特	03	2575	+60 ↑	2.39%	3	2575	2284.5
	04	2538	+50 ↑	2.01%	19	2538	2316

台灣期交所夜盤行情表

商品	月份	收盤	漲跌	漲跌幅	成交量	合約歷史高	合約歷史低	
歐元	03	1.0846	-0.0054	↓	0.50%	22	1.1166	1.0533
	06	1.0932	-0.0019	↓	0.17%	1	1.1202	1.0932
日圓	03	146.65	+0.07	↑	0.05%	46	148.7	138.6
	06	144.68	+0.13	↑	0.09%	6	145.3	137.81
英鎊	03	1.2695	-0.0041	↓	0.32%	23	1.2813	1.2138
	06	-	-	▪	-	-	-	-
澳幣	03	0.661	+0.0018	↑	0.27%	1	0.6876	0.6307
	06	-	-	▪	-	-	-	-
大美人	02	7.17	+0.0122	↑	0.17%	1	7.21	7.1019
	03	-	-	▪	-	-	-	-
小美人	02	7.1578	0	▪	0	166	7.214	7.0999
	03	7.1446	0	▪	0	166	7.2787	6.74

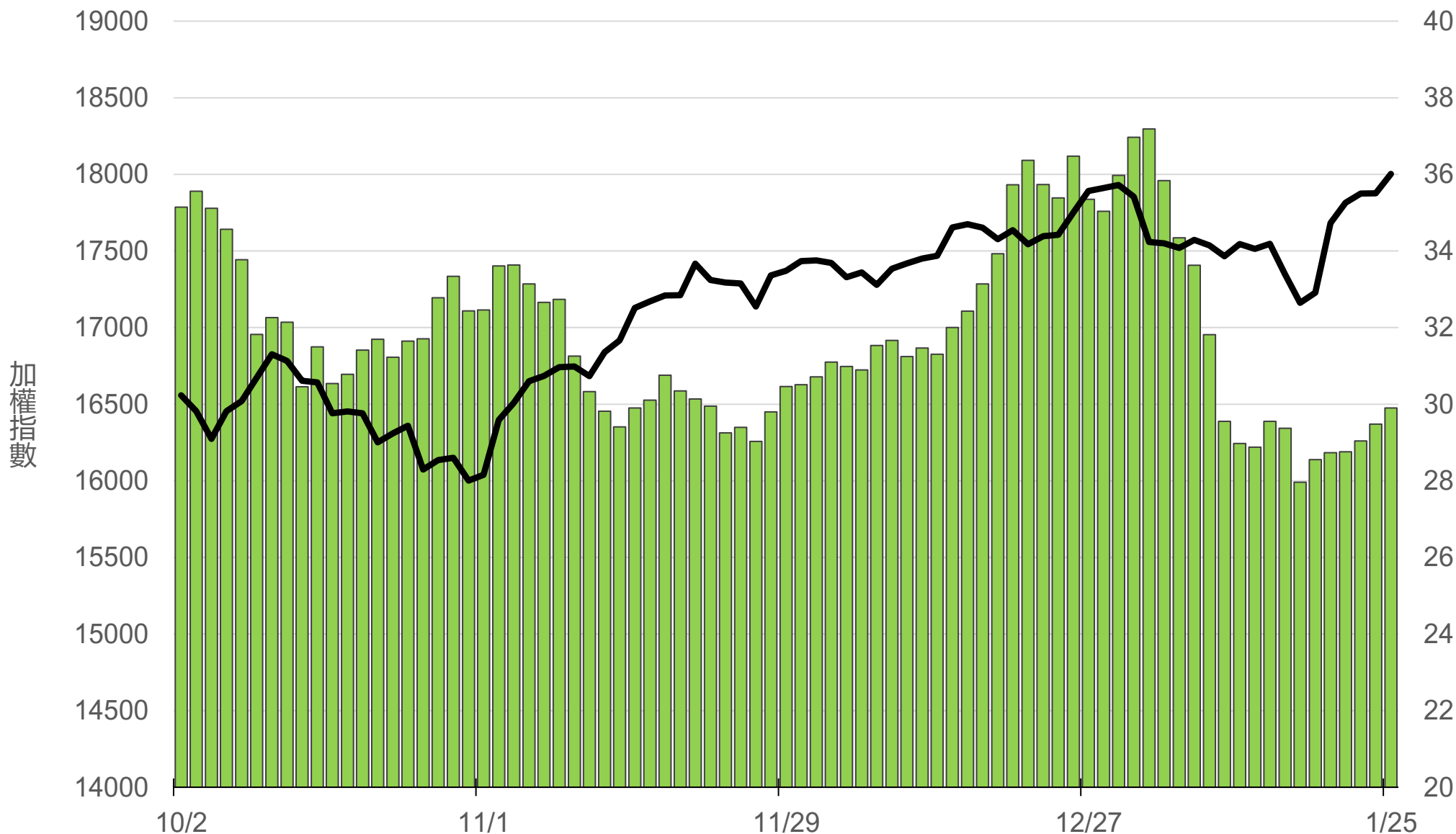
上市融資餘額(億元)

2485.8



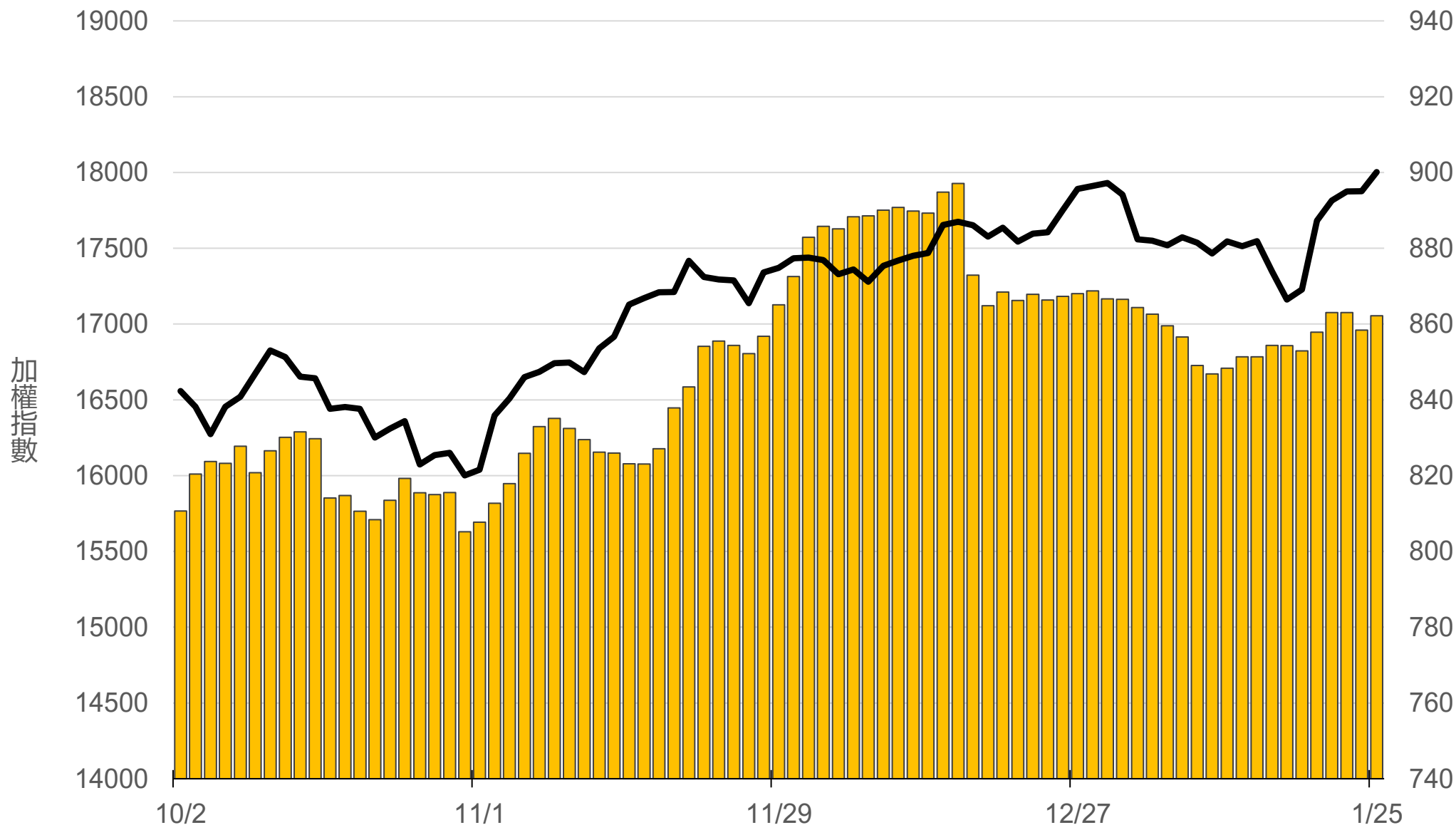
上市融券餘額(萬張)

29.9



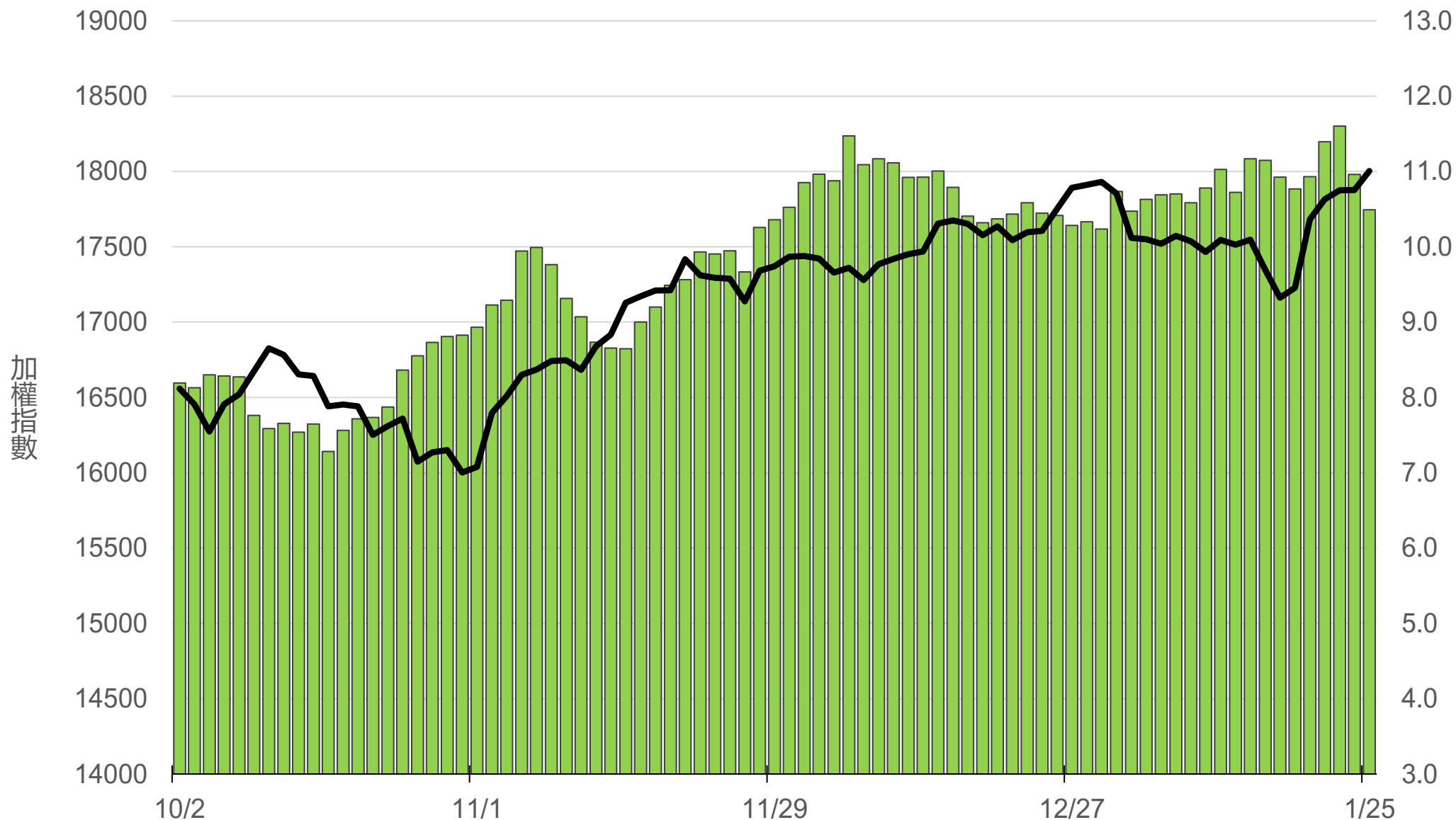
上櫃融資餘額(億元)

862.2



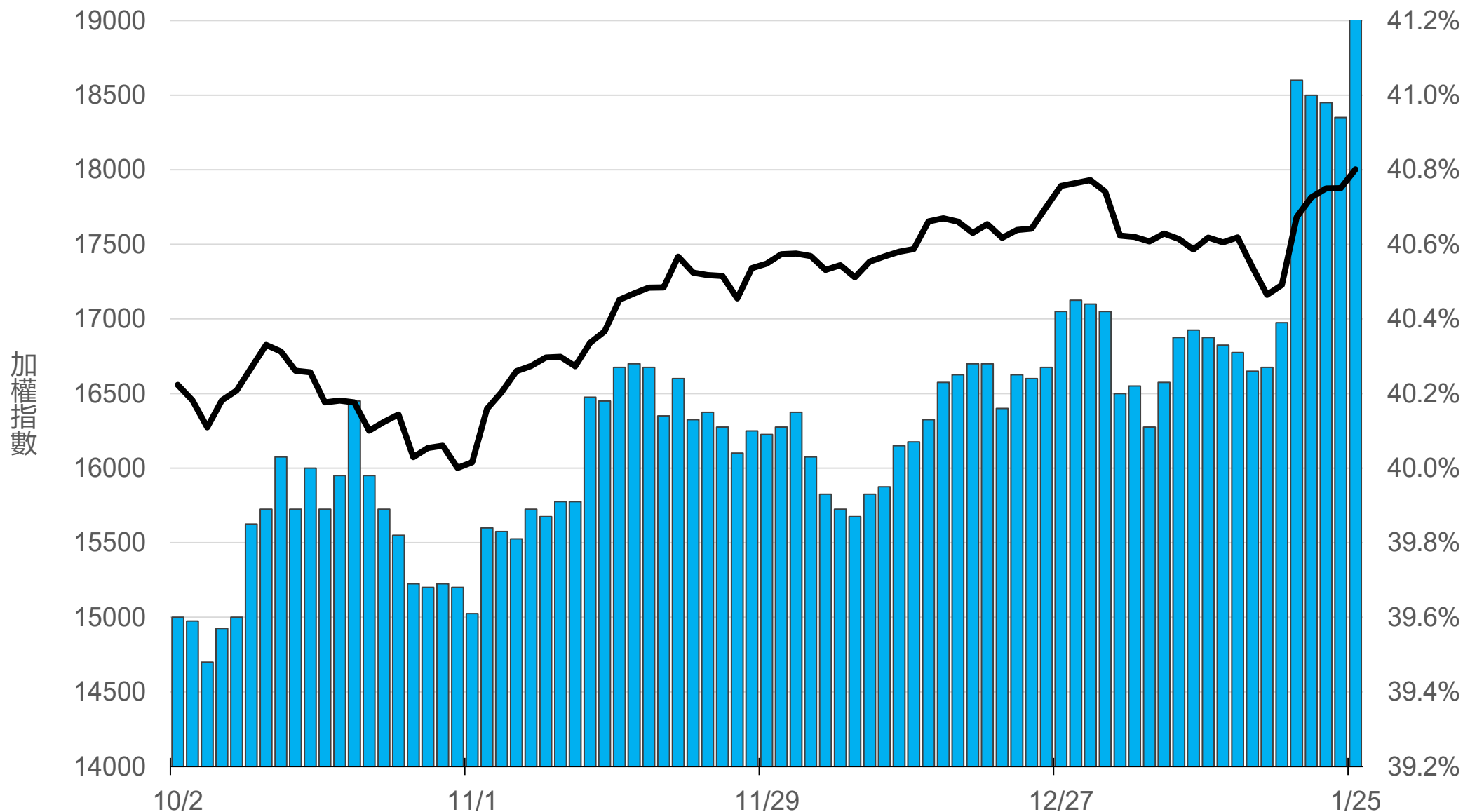
上櫃融券餘額(萬張)

10.5



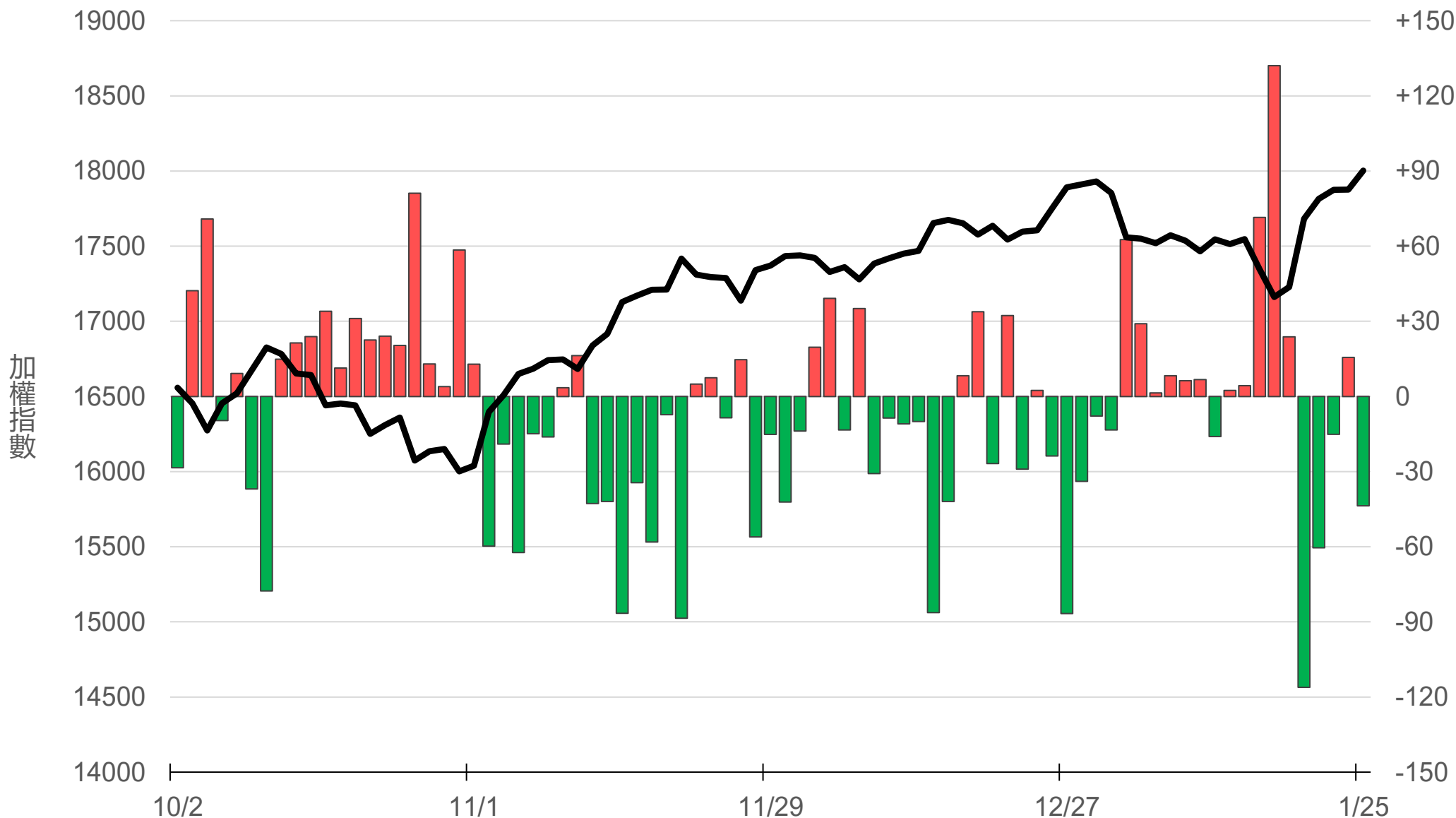
外資持股市值佔總市值%

41.26%



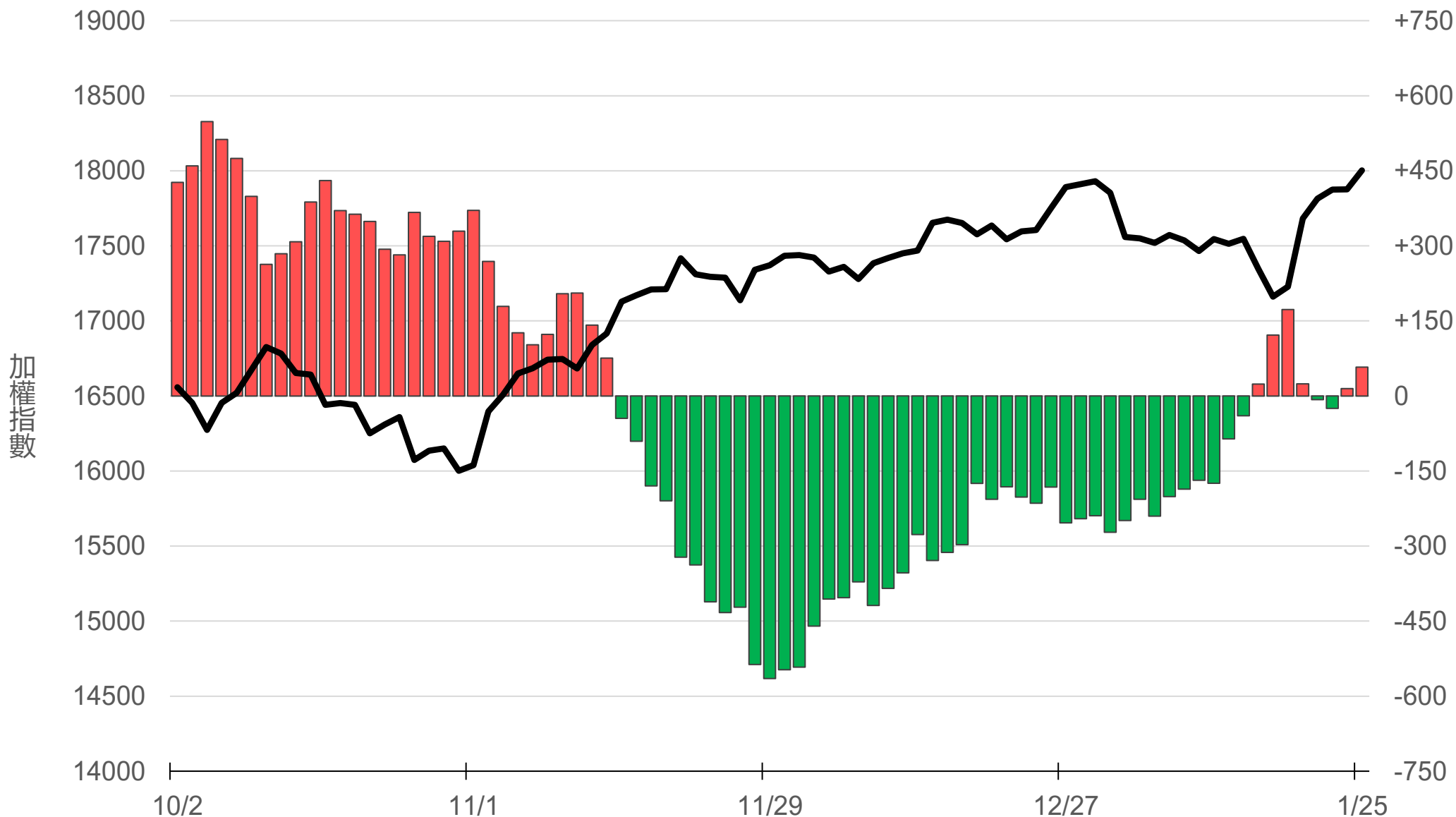
八大行庫買賣超(億元)

-43.66



八大近20日累計買賣超(億元)

57.5




原型期貨ETF (單位: 張, 新台幣億元)

商品	收盤	漲跌	漲跌幅	成交量	金額	市值
元大黃金 (00635U)	24.28	-0.10 ↓	0.41%	293	0.07	8.5
元大石油 (00642U)	16.42	+0.21 ↑	1.30%	5574	0.91	34.0
元大白銀 (00738U)	21.32	+0.36 ↑	1.72%	424	0.09	12.2
元大美元指數 (00682U)	20.80	-0.02 ↓	0.10%	1	0.00	1.6
街口黃豆 (00693U)	25.30	+0.17 ↑	0.68%	81	0.02	6.0
街口銅 (00763U)	23.85	+0.43 ↑	1.84%	88	0.02	4.9

槓桿及反向型期貨ETF (單位：張，新台幣億元)

商品	收盤	漲跌	漲跌幅	成交量	金額	市值
元大黃金正2 (00708L)	26.27	-0.21 ↓	0.79%	459	0.12	8.2
元大黃金反1 (00674R)	12.15	+0.06 ↑	0.50%	272	0.03	5.4
元大石油反1 (00673R)	8.01	-0.11 ↓	1.35%	24909	2.00	44.3
元大日圓正2 (00706L)	7.22	+0.01 ↑	0.14%	5765	0.42	35.4
元大日圓反1 (00707R)	27.67	-0.05 ↓	0.18%	0	0.00	1.9
元大美元指數正2 (00683L)	22.04	-0.07 ↓	0.32%	379	0.08	6.0
元大美元指數反1 (00684R)	15.65	+0.01 ↑	0.06%	1	0.00	1.1
街口布蘭特正2 (00715L)	14.00	+0.26 ↑	1.89%	30351	4.25	88.5

台 指 期 晨 報



永豐期貨股份有限公司 | 台北市重慶南路一段2號8樓 | 02-2381-1799 | 111年金管期總字第007號 | 顧問事業部
本研究報告純屬研究性質僅供參考，不保證其完整性及精確性，報告內容具時效性，邇後若有變更，本公司將不做預告或主動更新。交易人決策時應衡量自身需求與交易風險，並就交易結果自行負責，本公司恕不負任何法律責任，亦不作任何保證。未經授權，禁止任何形式抄襲、引用或轉載。