



SGX

TSR20橡膠日報

2024年1月25日 永豐期貨顧問事業部編制



# TSR20橡膠期貨收盤行情表

月份	結算	變動	變動%	交易量	OI	OI增減	跨月	價差	變動
02	153.8	+0.8	▲ 0.52%	1007	2100	-633	02/03	+0.6	+0.5
03	154.4	+1.3	▲ 0.85%	2377	13109	-524	03/04	+0.4	+0.2
04	154.8	+1.5	▲ 0.98%	4110	18951	-557	04/05	+0.3	0
05	155.1	+1.5	▲ 0.98%	2946	21327	+17	05/06	+0.3	0
06	155.4	+1.5	▲ 0.97%	1071	9335	+259	06/07	+0.6	+0.1
07	156.0	+1.6	▲ 1.04%	765	5059	+125	07/08	+0.5	-0.1
08	156.5	+1.5	▲ 0.97%	260	2164	+83	08/09	+0.5	-0.1
09	157.0	+1.4	▲ 0.90%	44	1203	+30	09/10	+0.6	0
10	157.6	+1.4	▲ 0.90%	3	911	-2	10/11	+0.6	-0.1
11	158.2	+1.3	▲ 0.83%	1	1668	0	11/12	+0.8	+0.0
12	159.0	+1.3	▲ 0.82%	1	608	0	12/01	+0.9	0
01	159.9	+1.3	▲ 0.82%	0	125	0	跨月價差 = 遠月 - 近月		

# 橡膠期貨最熱絡月份(第3個月)日K連續圖



# 橡膠期貨近3個月價格走勢圖

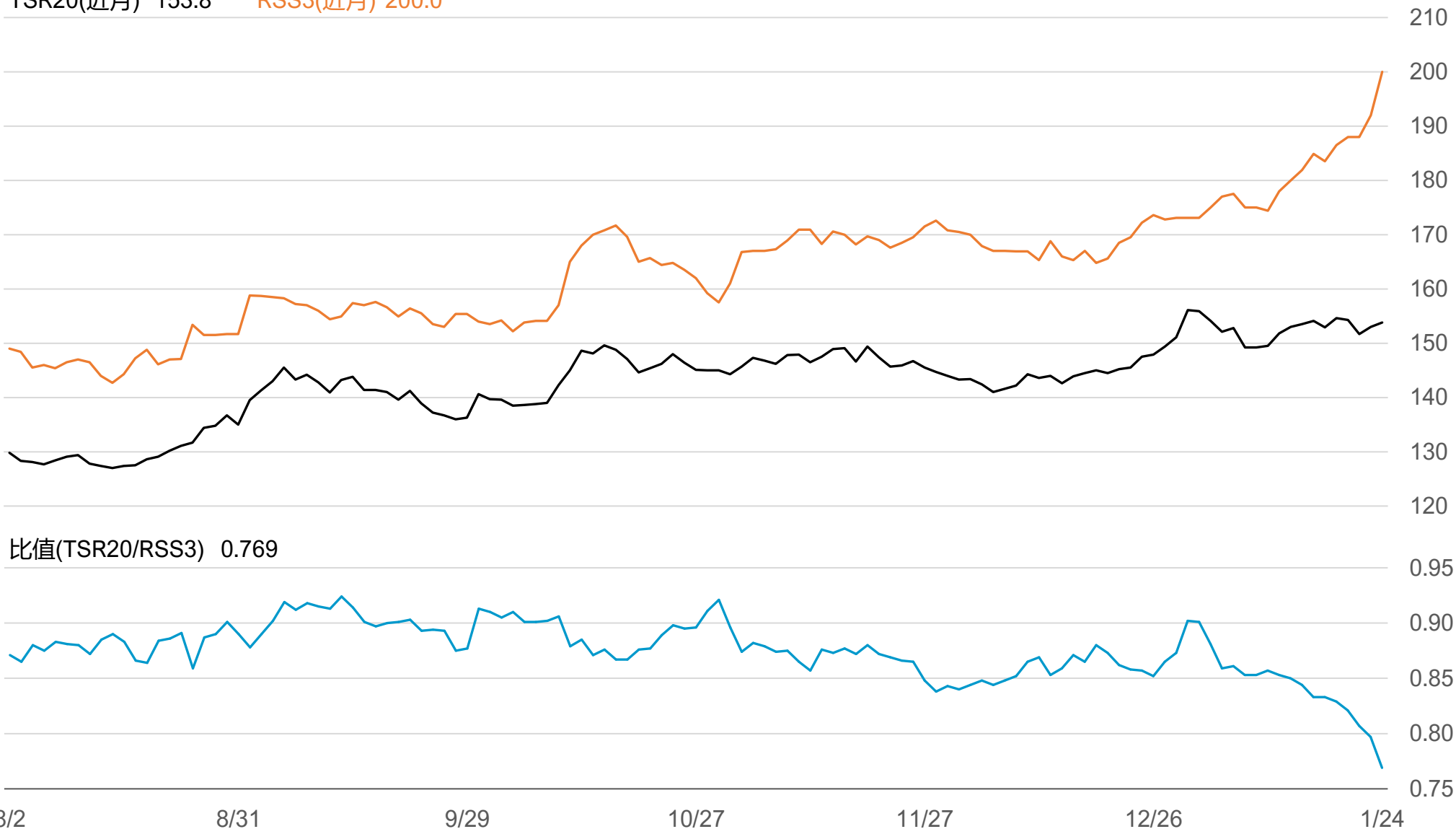
2月 153.8    3月 154.4    4月 154.8



# SGX TSR20/RSS3比值走勢圖

TSR20(近月) 153.8

RSS3(近月) 200.0



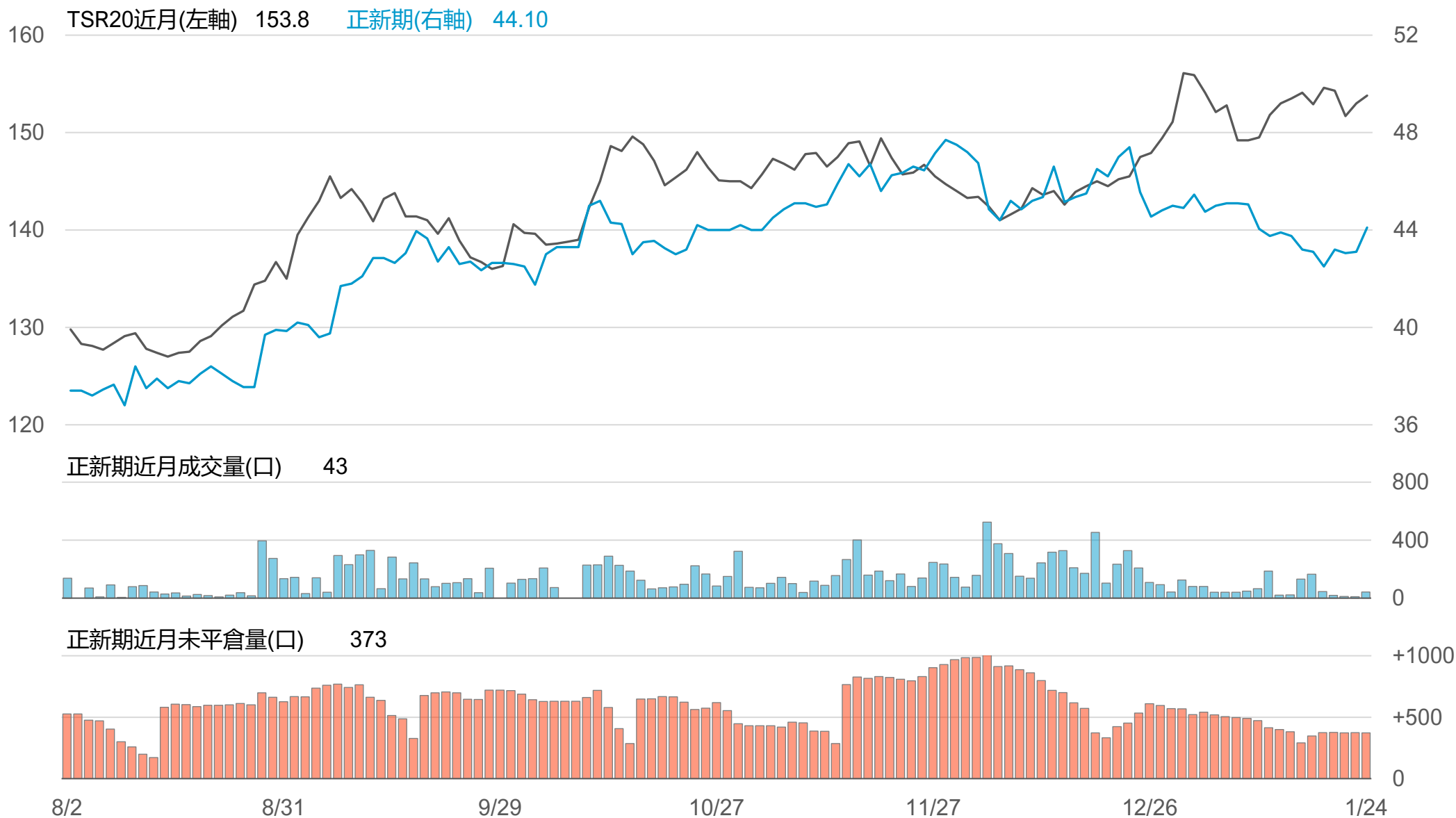
# 橡膠個股期收盤行情 - 正新(2105)

代碼	月份	收盤	變動	變動%	成交量(口)	OI(口)	增減(口)
FK	02	44.1	+1.00 ▲	2.32%	43	373	-2
FK	03	44.25	+1.00 ▲	2.31%	0	68	0

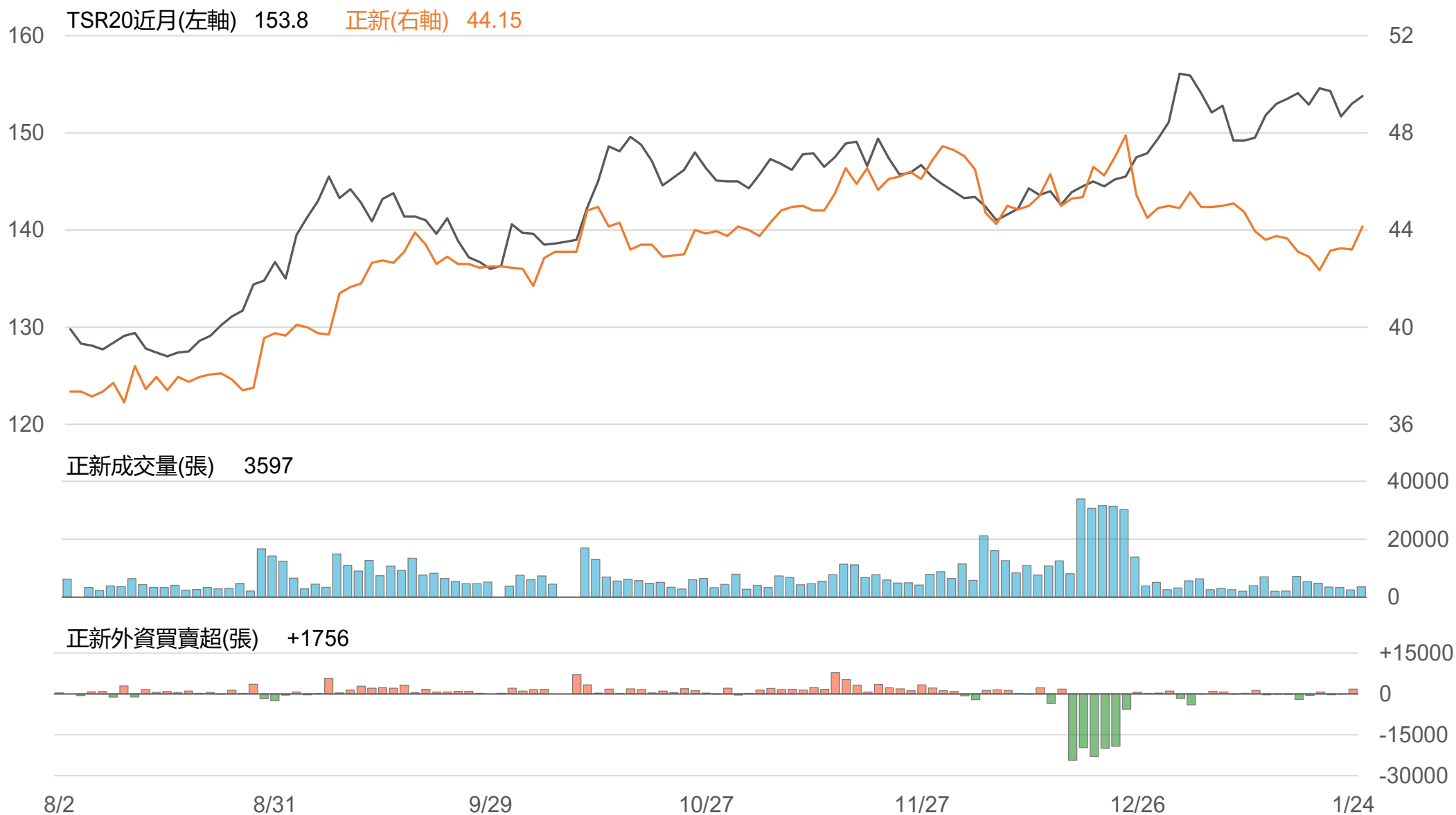
## 橡膠類股收盤行情

代號	公司	收盤	變動	變動%	成交量(張)	外資買賣超	
						連續(日)	累計(張)
2105	正新	44.15	+0.95 ▲	2.20%	3597	連1買	+1756
2101	南港	42.45	+1.15 ▲	2.78%	4021	連2買	+254
2102	泰豐	18.05	+0.15 ▲	0.84%	325	連1買	+28
2106	建大	29.85	+0.45 ▲	1.53%	357	連1買	+151
2109	華豐	14.35	0 -	0	127	連2買	+7

# TSR20 / 正新期(FK)

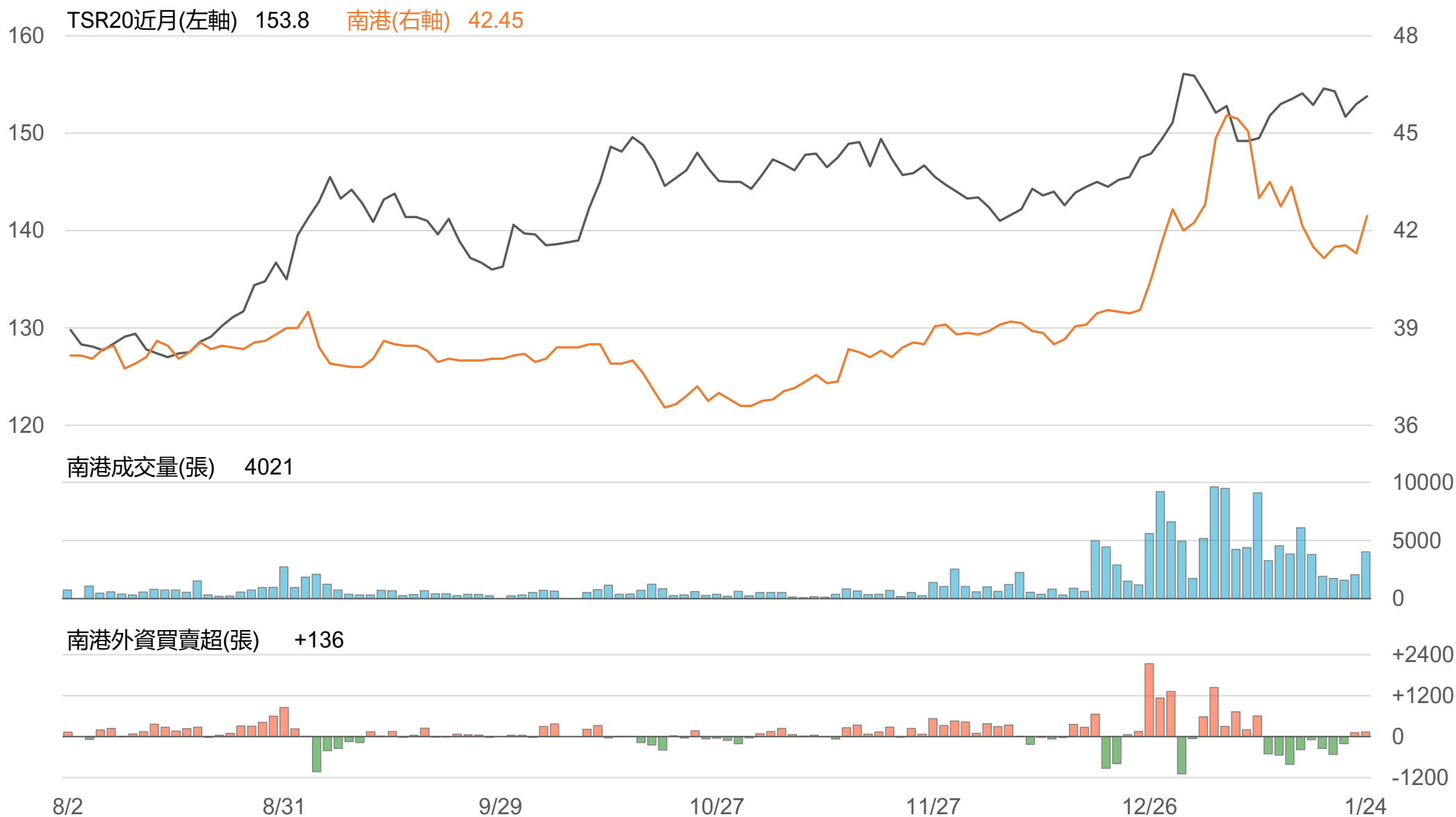


# TSR20 / 正新(2105)





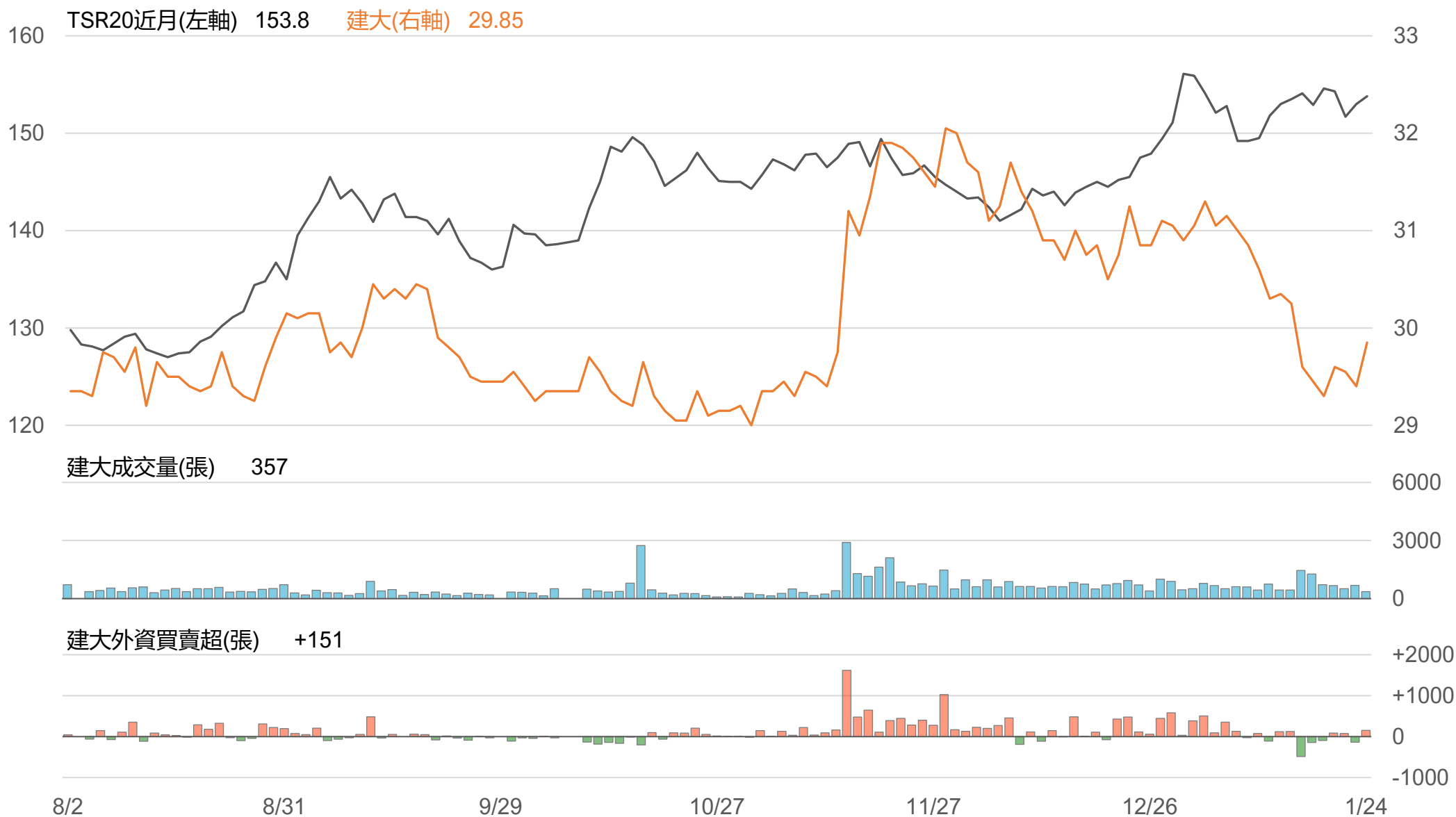
# TSR20 / 南港(2101)



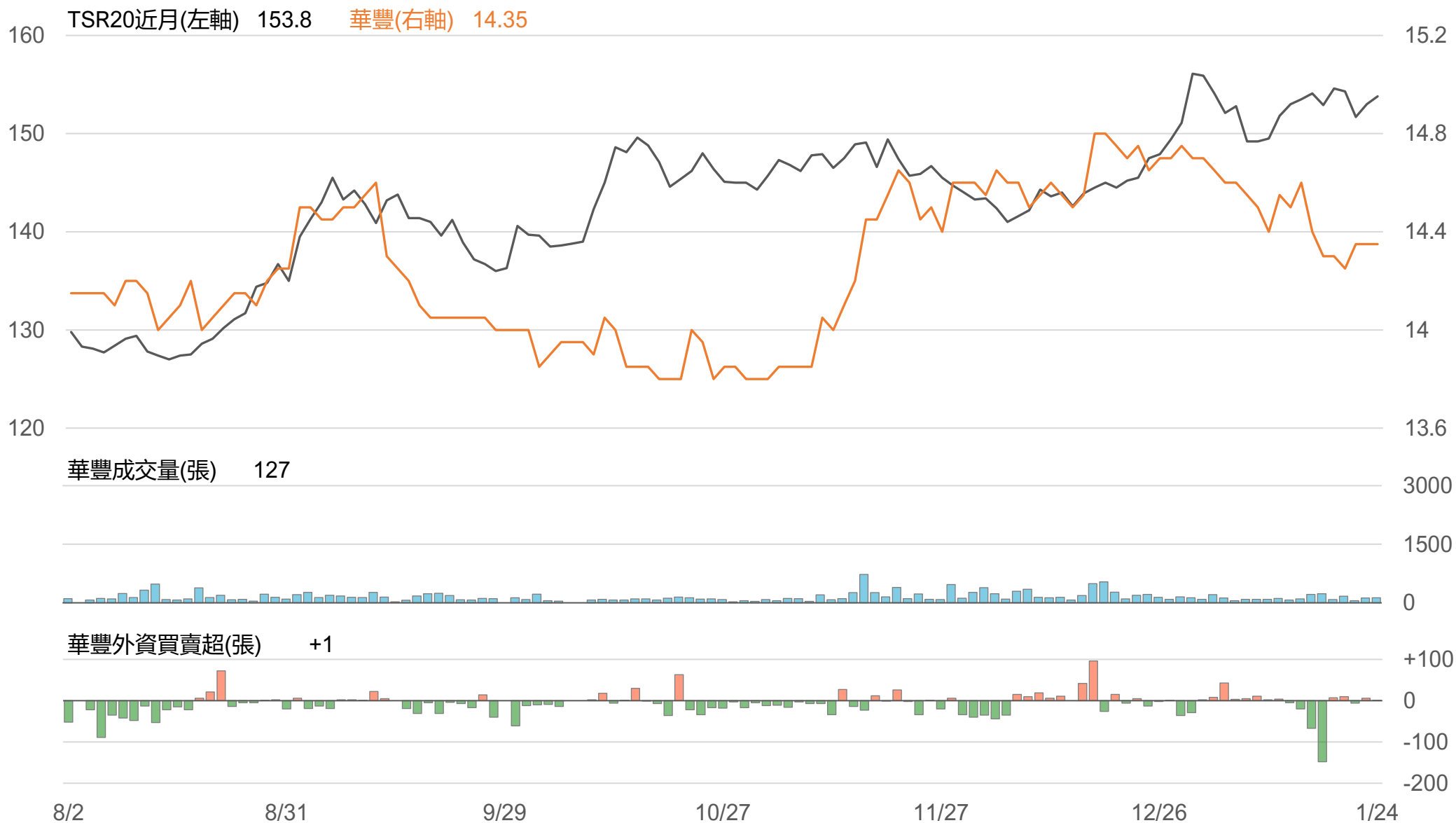
# TSR20 / 泰豐(2102)



# TSR20 / 建大(2106)



# TSR20 / 華豐(2109)



# 敬語

---

本研究報告純屬研究性質僅供參考，不保證其完整性及精確性，報告內容具時效性，邇後若有變更，本公司將不做預告或主動更新。交易人應審慎考量本身之需求及交易可能衍生之風險，並就交易結果自行負責，本公司恕不負任何法律責任，亦不作任何保證。未經本公司授權，禁止以任何形式複製、轉載或節錄。

永豐期貨股份有限公司 | 台北市重慶南路一段2號8樓 | 02-2381-1799 | 111年金管期總字第007號 | 顧問事業部