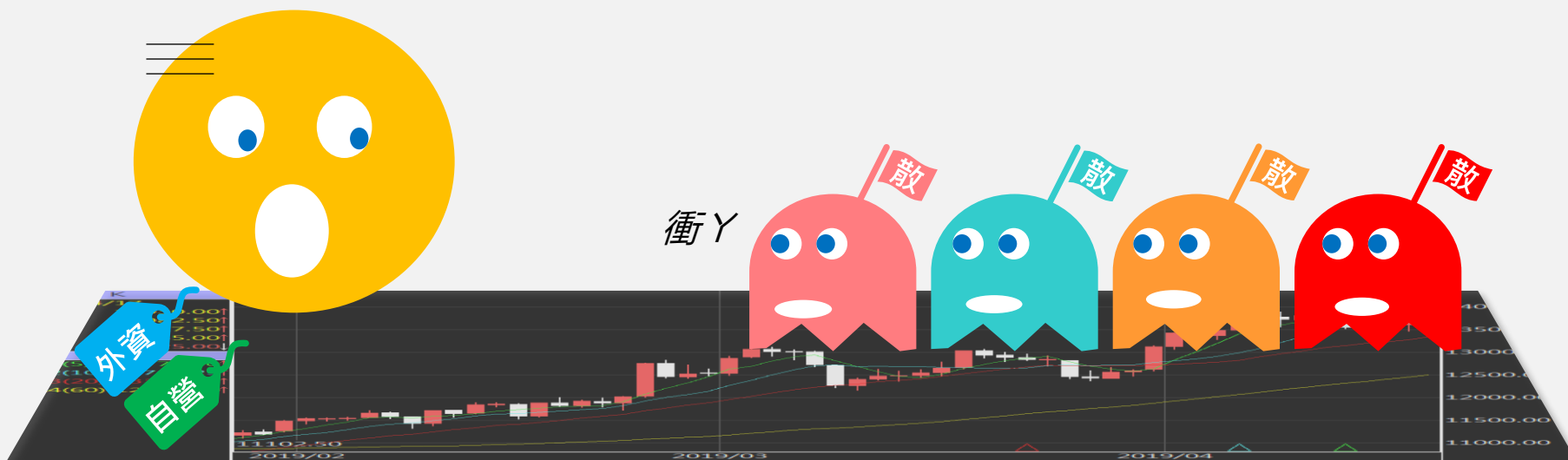


# 台指期晨報

永豐期貨顧問事業部編製



# 歐美收盤行情表

標的	收盤	漲跌	漲跌幅	今年以來	0% (52週低)	↔	100% (52週高)
道瓊指數	37806.39	-99.06	-0.26%	+0.3%			95%
標普五百	4868.55	+3.95	+0.08%	+2.1%			100%
那斯達克	15481.92	+55.98	+0.36%	+3.1%			97%
費城半導	4483.3	+68.04	+1.54%	+7.4%			97%
羅素2000	1959.15	-17.12	-0.87%	-3.4%			74%
美元指數	103.27	-0.35	-0.34%	+1.9%	47%		
VIX指數	13.14	+0.59	+4.70%	+5.5%	7%		
時報金融	7527.67	+41.94	+0.56%	-2.7%	38%		
法國CAC	7455.64	+67.60	+0.91%	-1.2%			77%
德國DAX	16889.92	+262.83	+1.58%	+0.8%			96%

# 亞洲收盤行情表

標的	收盤	漲跌	漲跌幅	今年以來	0% (52週低)	↔	100% (52週高)
加權指數	17875.83	+1.24	+0.01%	-0.3%			97%
日經指數	36226.48	-291.09	-0.80%	+8.3%			93%
韓國指數	2469.69	-8.92	-0.36%	-7.0%		49%	
上證指數	2820.7719	+49.80	+1.80%	-5.2%	14%		
恆生指數	15899.87	+545.89	+3.56%	-6.7%	14%		
海峽指數	3153.33	+18.08	+0.58%	-2.7%	30%		
印度指數	21453.95	+215.15	+1.01%	-1.3%			87%
印尼指數	7227.82	-28.41	-0.39%	-0.6%			80%
泰國指數	1381.19	+24.65	+1.82%	-2.4%	8%		
越南指數	1172.97	-4.53	-0.38%	+3.8%			66%

# 重要美股表現

標的	收盤	漲跌	漲跌幅	標的	收盤	漲跌	漲跌幅
蘋果	194.5	-0.68	-0.35%	高通	154.37	+0.87	+0.57%
亞馬遜	156.87	+0.85	+0.54%	美光	88.08	+0.55	+0.63%
谷歌	148.7	+1.66	+1.13%	特斯拉	207.83	-1.31	-0.63%
臉書	390.7	+5.50	+1.43%	美孚石油	99.6	+1.69	+1.73%
奈飛	544.87	+52.68	+10.70%	太陽能源	3.21	-0.34	-9.58%
微軟	402.56	+3.66	+0.92%	沃爾瑪	160.5	-2.30	-1.41%
英特爾	49.09	+0.20	+0.41%	家得寶	347.27	-3.51	-1.00%
台積電A	116.52	+2.39	+2.09%	耐吉	100.76	-1.14	-1.12%
輝達	613.62	+14.89	+2.49%	摩根大通	170.5	+1.51	+0.89%
德州儀器	170.07	-4.27	-2.45%	輝瑞製藥	28.33	-0.10	-0.35%

# 台灣期交所夜盤行情表

商品	月份	收盤	漲跌	漲跌幅	成交量	合約歷史高	合約歷史低
台指	02	18012	+116 ↑	0.65%	61551	18090	17148
	03	17986	+112 ↑	0.63%	950	18060	14451
小台指	W5	18008	+125 ↑	0.70%	362	18075	17158
	W1	17999	+100 ↑	0.56%	39	18072	17878
電子	02	18012	+116 ↑	0.65%	111537	18089	17125
	02	918	+7.5 ↑	0.82%	367	922	860.05
小電子	03	916.1	+7 ↑	0.77%	8	918	862.65
	02	918.2	+7.7 ↑	0.85%	1631	923.05	848.5
小電子	03	917.25	+8.15 ↑	0.90%	56	921.4	859

# 台灣期交所夜盤行情表

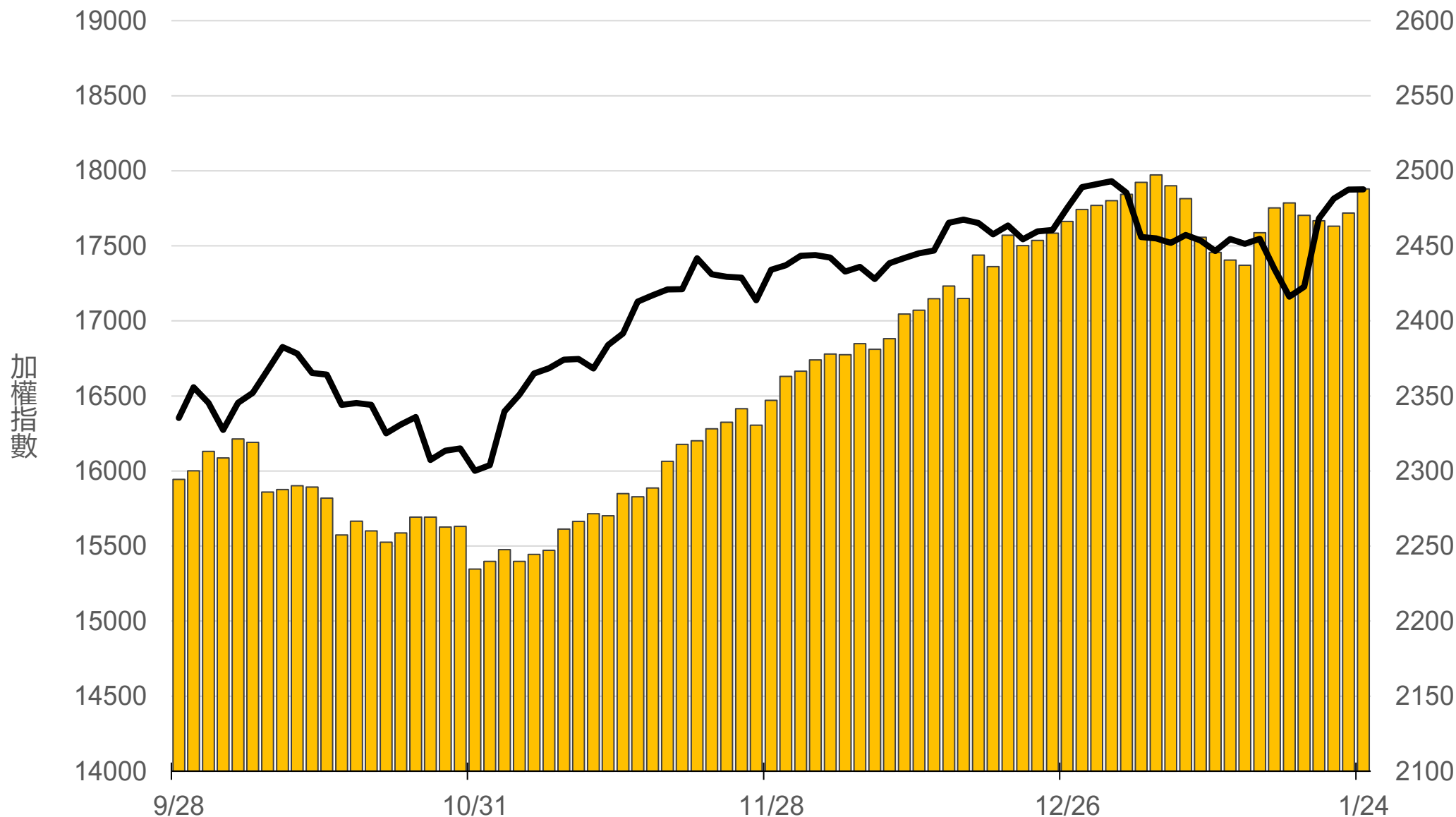
商品	月份	收盤	漲跌	漲跌幅	成交量	合約歷史高	合約歷史低
道瓊	03	38015	-51 ↓	0.13%	690	38278	32800
	06	38386	-82 ↓	0.21%	33	38636	34554
標普500	03	4906.75	-2.5 ↓	0.05%	56	4930.5	4180
	06	4972	+6.75 ↑	0.14%	2	4972	4783
那斯達克	03	17611	+7 ↑	0.04%	3030	17793	12575
	06	17850	+23 ↑	0.13%	42	18010	14600
黃金	02	2026	-9.2 ↓	0.45%	29	2119.6	1966.3
	04	2043	-9.7 ↓	0.47%	28	2122.7	2036.4
台幣黃金	02	7655.5	-64 ↓	0.83%	60	7952.5	7501
	04	7671	-54 ↓	0.70%	75	7870	7595
布蘭特	03	2515	0 ▬	0	13	2516	2284.5
	04	2495	+28 ↑	1.13%	55	2496.5	2316

# 台灣期交所夜盤行情表

商品	月份	收盤	漲跌	漲跌幅	成交量	合約歷史高	合約歷史低	
歐元	03	1.0927	+0.0033	↑	0.30%	15	1.1166	1.0533
	06	-	-	▪	-	-	-	-
日圓	03	146.33	-0.1	↓	0.07%	217	148.7	138.6
	06	143.65	-0.75	↓	0.52%	14	145.3	137.81
英鎊	03	1.2751	+0.0039	↑	0.31%	154	1.2813	1.2138
	06	-	-	▪	-	-	-	-
澳幣	03	0.6623	+0.0032	↑	0.49%	8	0.6876	0.6307
	06	0.6626	+0.0021	↑	0.32%	2	0.6867	0.6605
大美人	02	-	-	▪	-	-	-	-
	03	-	-	▪	-	-	-	-
小美人	02	7.14	-0.0262	↓	0.37%	215	7.214	7.0999
	03	7.153	0	▪	0	214	7.2787	6.74

# 上市融資餘額(億元)

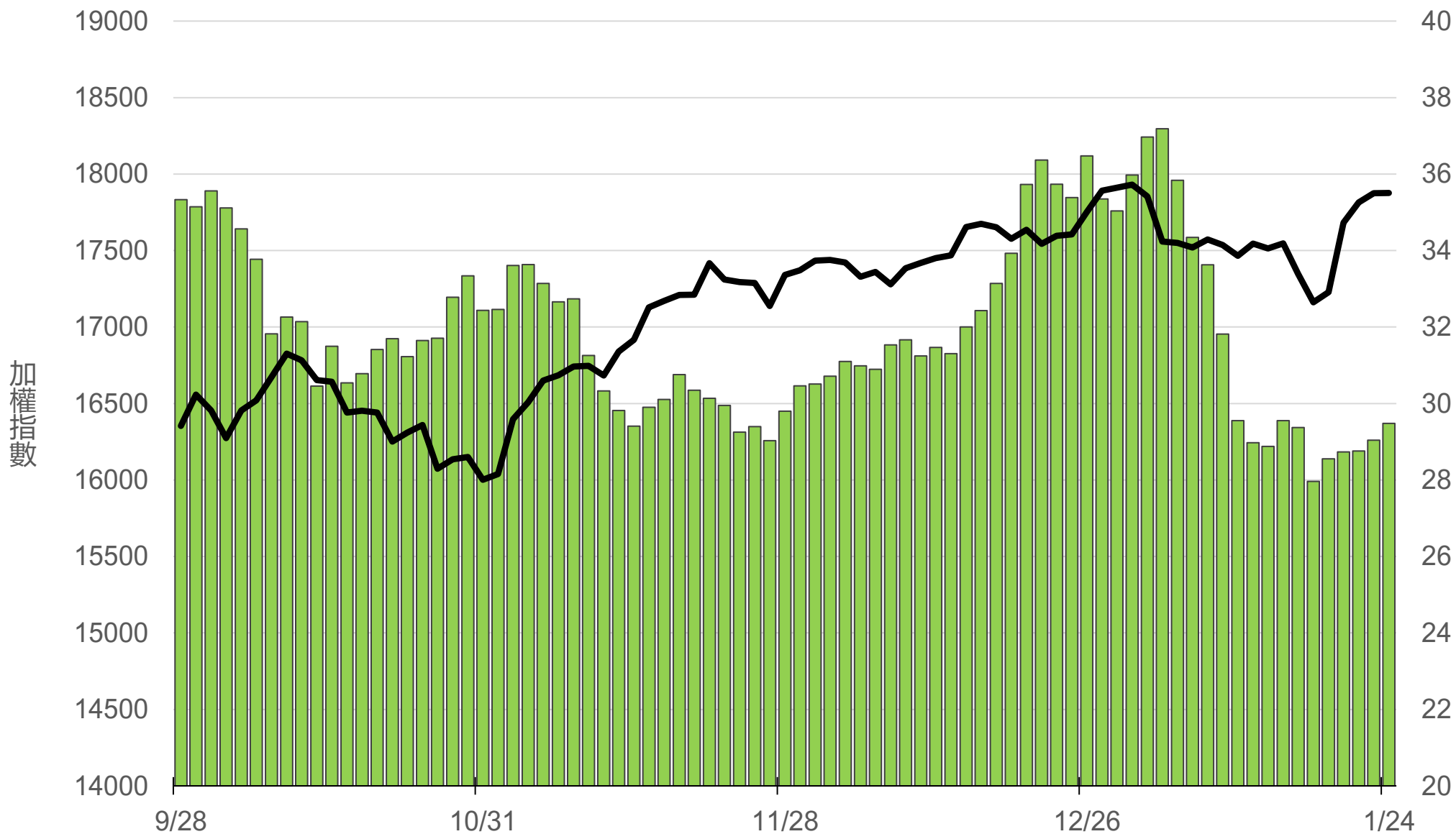
# 2487.9





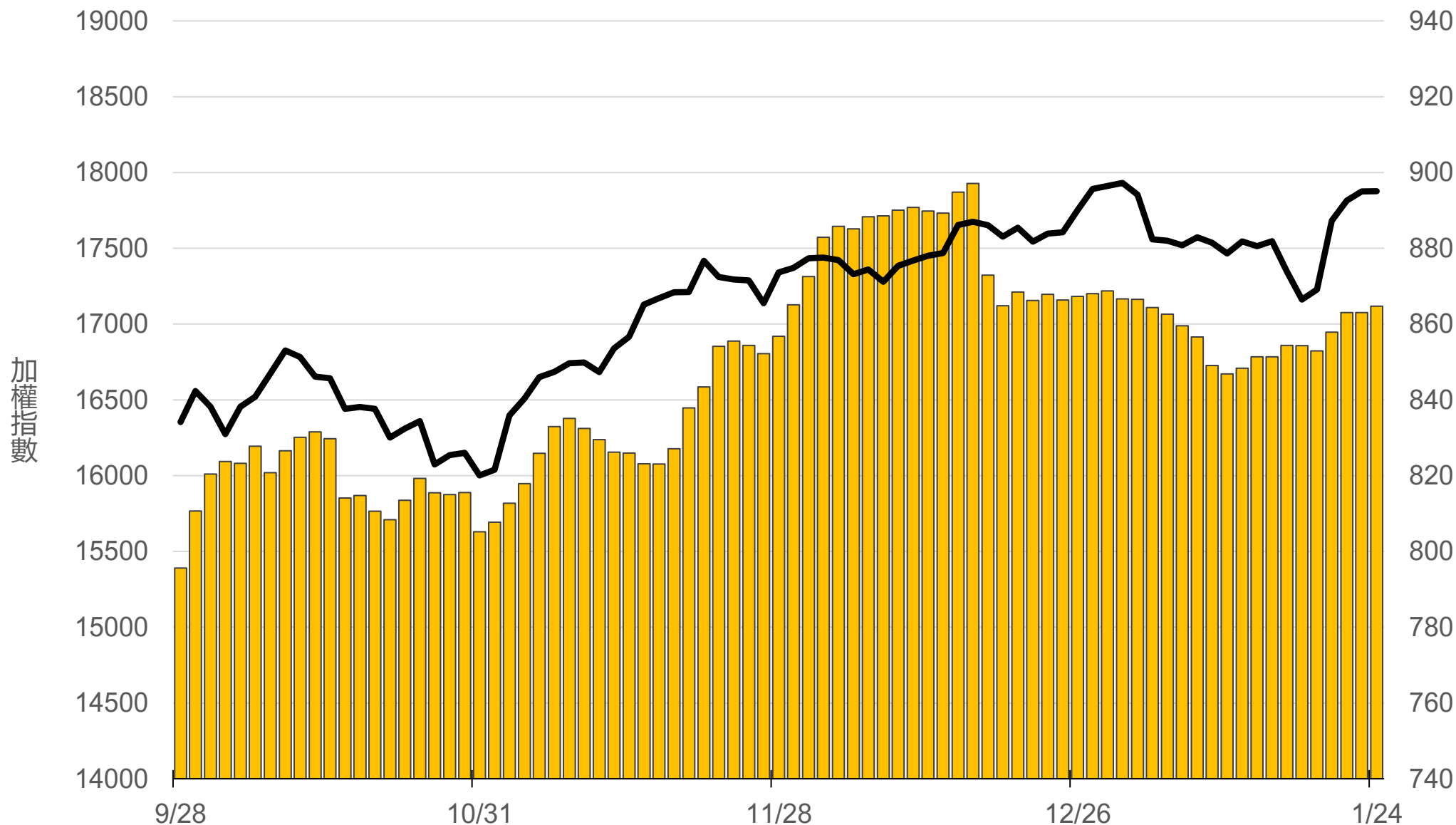
# 上市融券餘額(萬張)

# 29.5



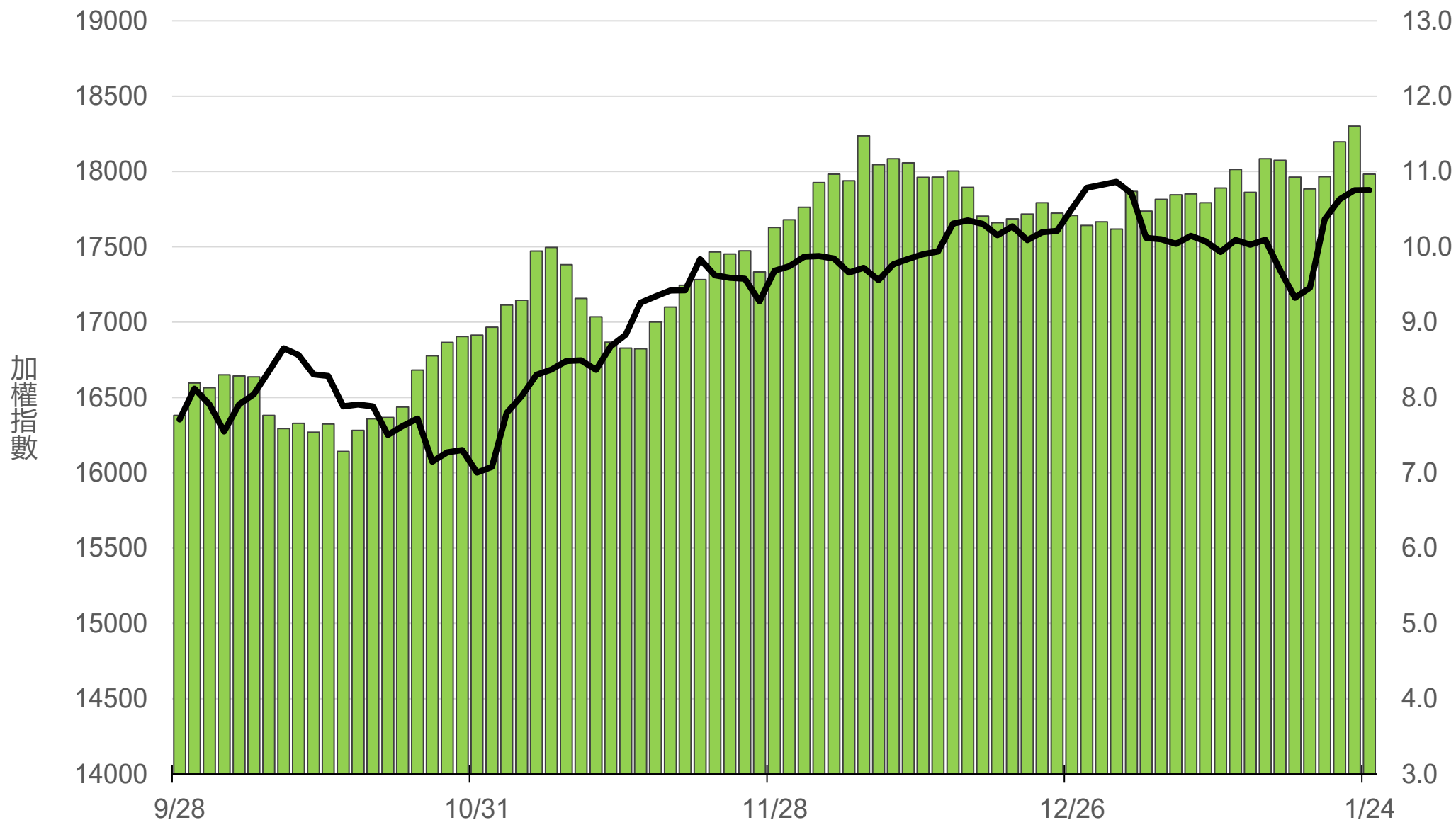
# 上櫃融資餘額(億元)

# 864.7



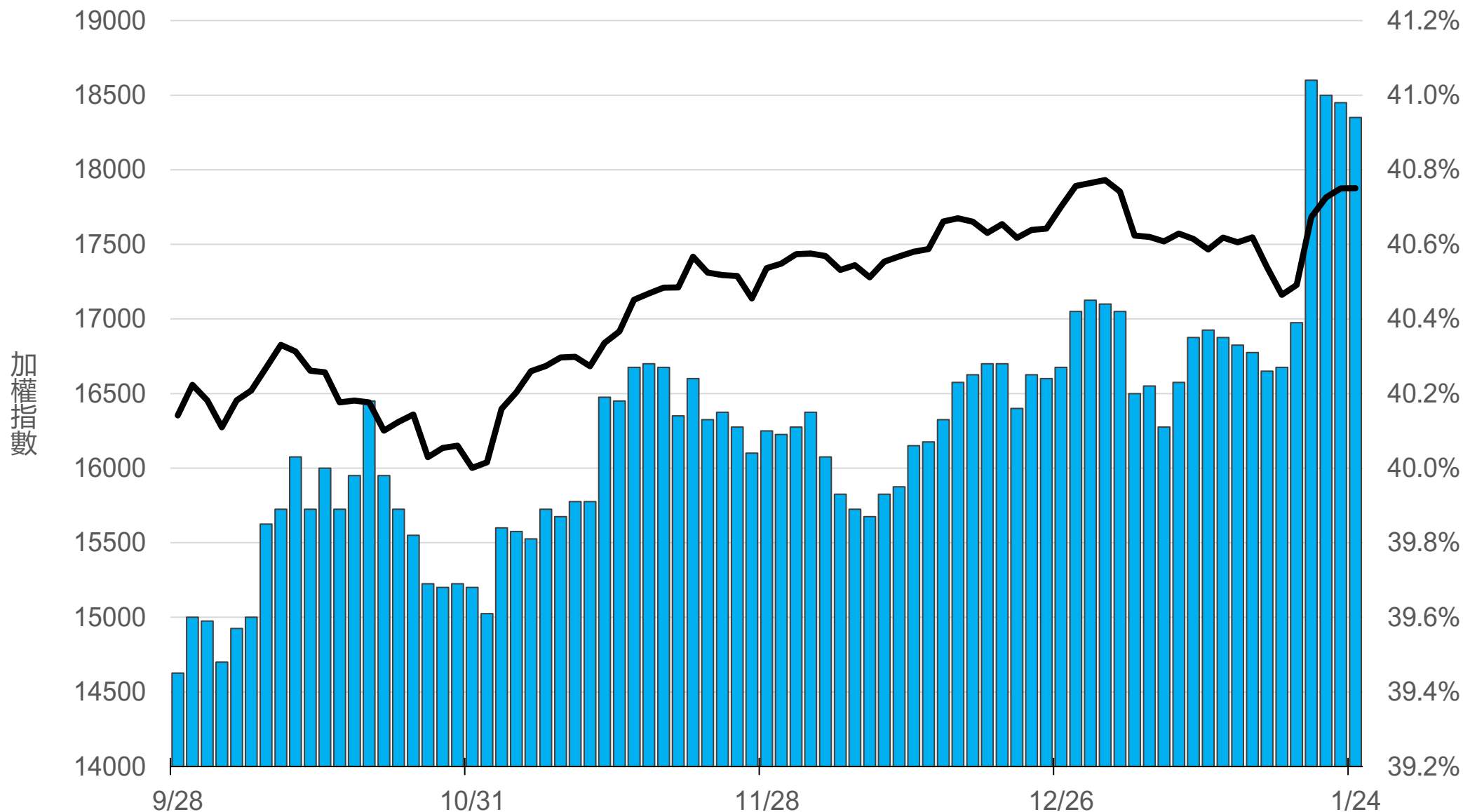
# 上櫃融券餘額(萬張)

# 11



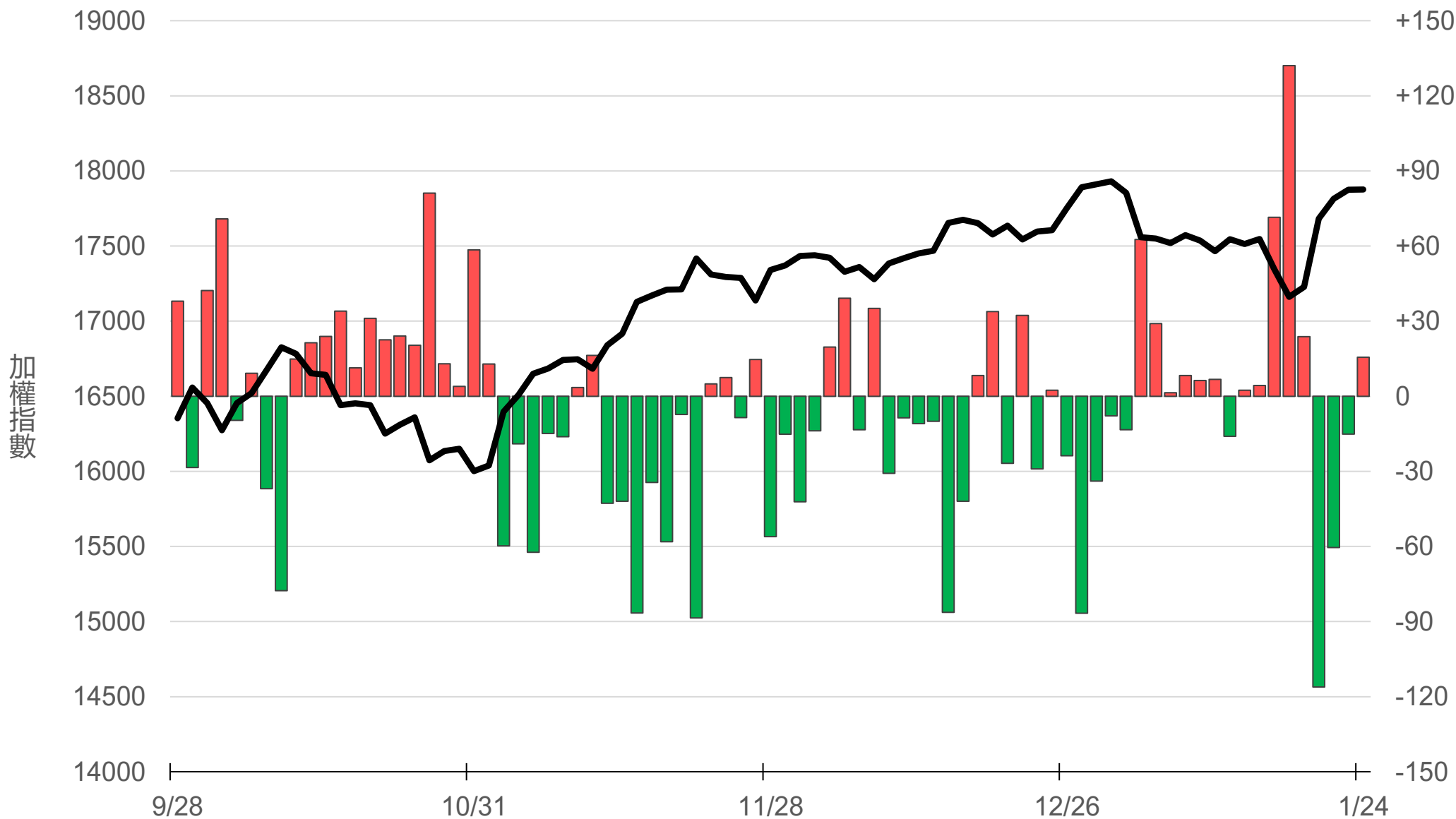
# 外資持股市值佔總市值%

# 40.94%



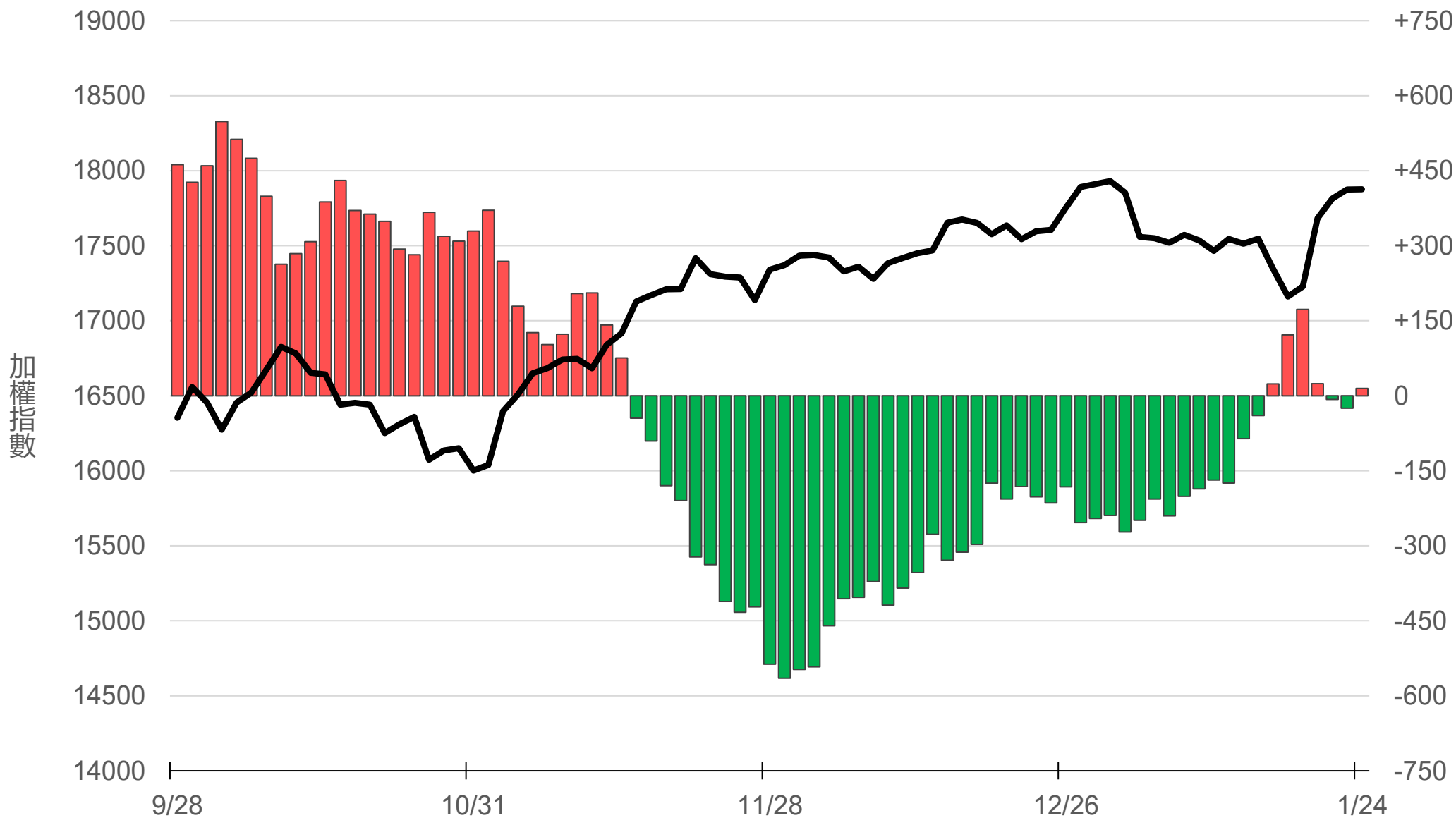
# 八大行庫買賣超(億元)

# +15.62



# 八大近20日累計買賣超(億元)

# 14.5



# 原型期貨ETF (單位: 張, 新台幣億元)


商品	收盤	漲跌	漲跌幅	成交量	金額	市值
元大黃金 (00635U)	24.38	-0.06 ↓	0.25%	46	0.01	8.5
元大石油 (00642U)	16.21	-0.07 ↓	0.43%	2123	0.34	34.3
元大白銀 (00738U)	20.96	+0.03 ↑	0.14%	707	0.15	11.8
元大美元指數 (00682U)	20.82	+0.06 ↑	0.29%	7	0.00	1.6
街口黃豆 (00693U)	25.13	+0.21 ↑	0.84%	158	0.04	5.9
街口銅 (00763U)	23.42	+0.10 ↑	0.43%	96	0.02	4.7

# 槓桿及反向型期貨ETF (單位：張，新台幣億元)

商品	收盤	漲跌	漲跌幅	成交量	金額	市值
元大黃金正2 (00708L)	26.48	-0.15 ↓	0.56%	392	0.10	8.2
元大黃金反1 (00674R)	12.09	+0.01 ↑	0.08%	55	0.01	5.3
元大石油反1 (00673R)	8.12	+0.03 ↑	0.37%	4893	0.40	44.6
元大日圓正2 (00706L)	7.21	+0.01 ↑	0.14%	12691	0.91	35.3
元大日圓反1 (00707R)	27.72	+0.02 ↑	0.07%	4	0.00	1.9
元大美元指數正2 (00683L)	22.11	+0.14 ↑	0.64%	130	0.03	6.1
元大美元指數反1 (00684R)	15.64	-0.10 ↓	0.64%	10	0.00	1.1
街口布蘭特正2 (00715L)	13.74	-0.16 ↓	1.15%	16995	2.34	89.4



# 台 指 期 晨 報



永豐期貨股份有限公司 | 台北市重慶南路一段2號8樓 | 02-2381-1799 | 111年金管期總字第007號 | 顧問事業部

本研究報告純屬研究性質僅供參考，不保證其完整性及精確性，報告內容具時效性，邇後若有變更，本公司將不做預告或主動更新。交易人決策時應衡量自身需求與交易風險，並就交易結果自行負責，本公司恕不負任何法律責任，亦不作任何保證。未經授權，禁止任何形式抄襲、引用或轉載。