



SGX

TSR20橡膠日報

2024年1月24日 永豐期貨顧問事業部編制

# TSR20橡膠期貨收盤行情表

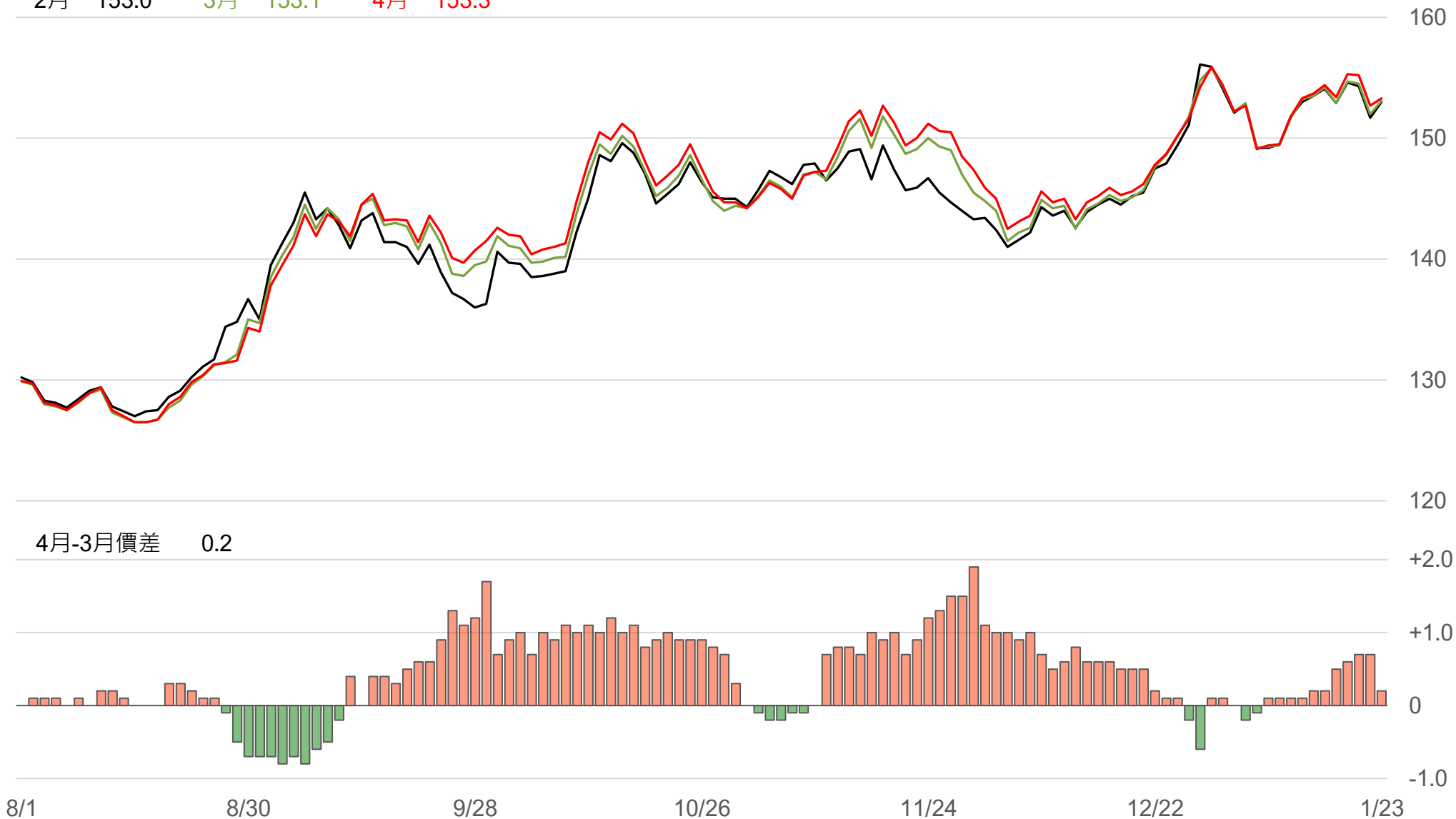
月份	結算	變動	變動%	交易量	OI	OI增減	跨月	價差	變動
02	153.0	+1.3 ▲	0.86%	431	2733	-128	02/03	+0.1	-0.2
03	153.1	+1.1 ▲	0.72%	2672	13633	-957	03/04	+0.2	-0.5
04	153.3	+0.6 ▲	0.39%	4342	19508	+64	04/05	+0.3	-0.0
05	153.6	+0.6 ▲	0.39%	2445	21310	+304	05/06	+0.3	-0.1
06	153.9	+0.5 ▲	0.33%	987	9076	+152	06/07	+0.5	+0.1
07	154.4	+0.6 ▲	0.39%	370	4934	-85	07/08	+0.6	-0.1
08	155.0	+0.5 ▲	0.32%	129	2081	+7	08/09	+0.6	+0.1
09	155.6	+0.6 ▲	0.39%	45	1173	+40	09/10	+0.6	-0.1
10	156.2	+0.5 ▲	0.32%	13	913	+4	10/11	+0.7	+0.1
11	156.9	+0.6 ▲	0.38%	23	1668	+1	11/12	+0.8	-0.1
12	157.7	+0.5 ▲	0.32%	40	608	0	12/01	+0.9	0
01	158.6	+0.5 ▲	0.32%	4	125	0	跨月價差 = 遠月 - 近月		

# 橡膠期貨最熱絡月份(第3個月)日K連續圖



# 橡膠期貨近3個月價格走勢圖

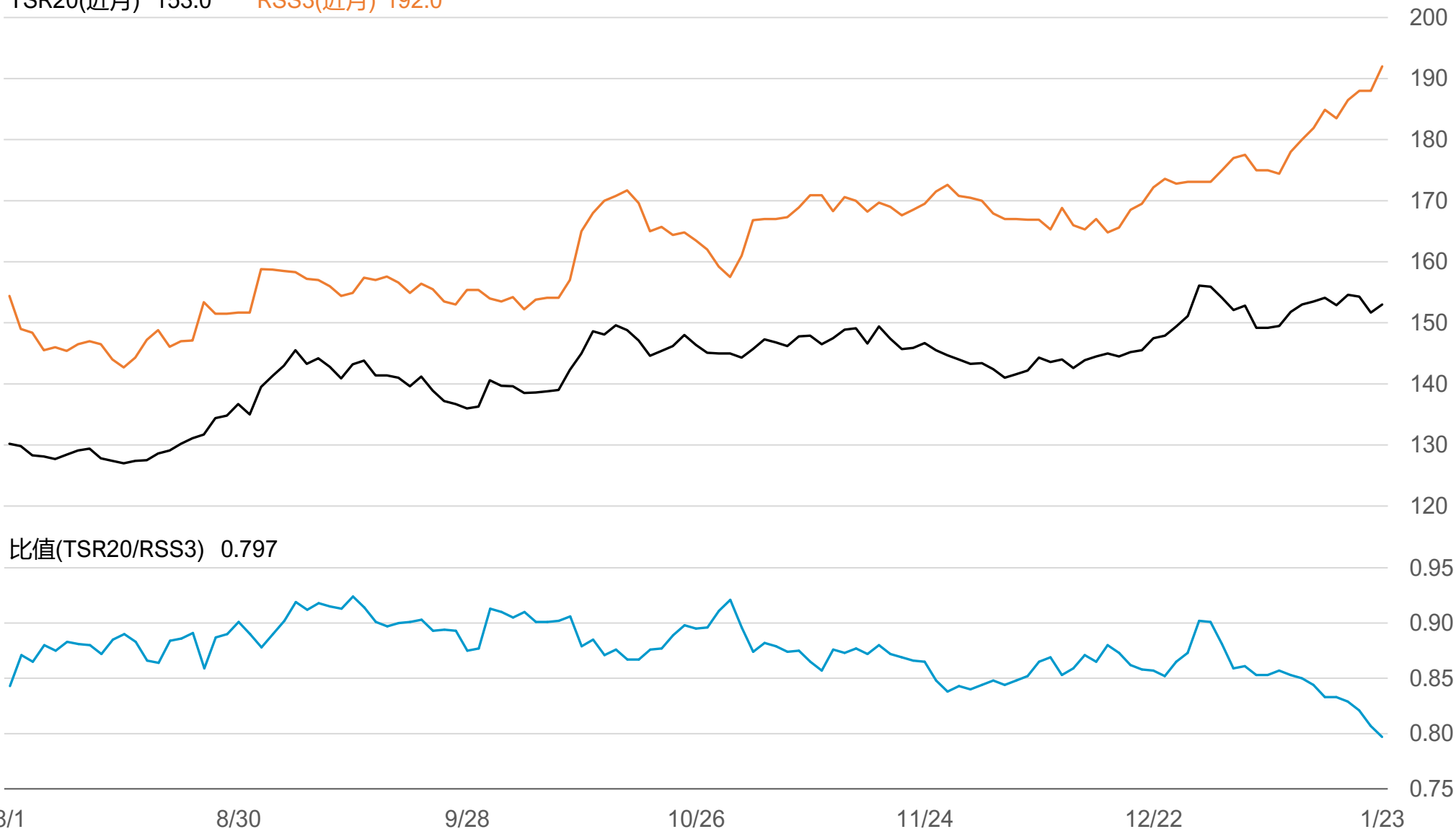
2月 153.0    3月 153.1    4月 153.3



# SGX TSR20/RSS3比值走勢圖

TSR20(近月) 153.0

RSS3(近月) 192.0



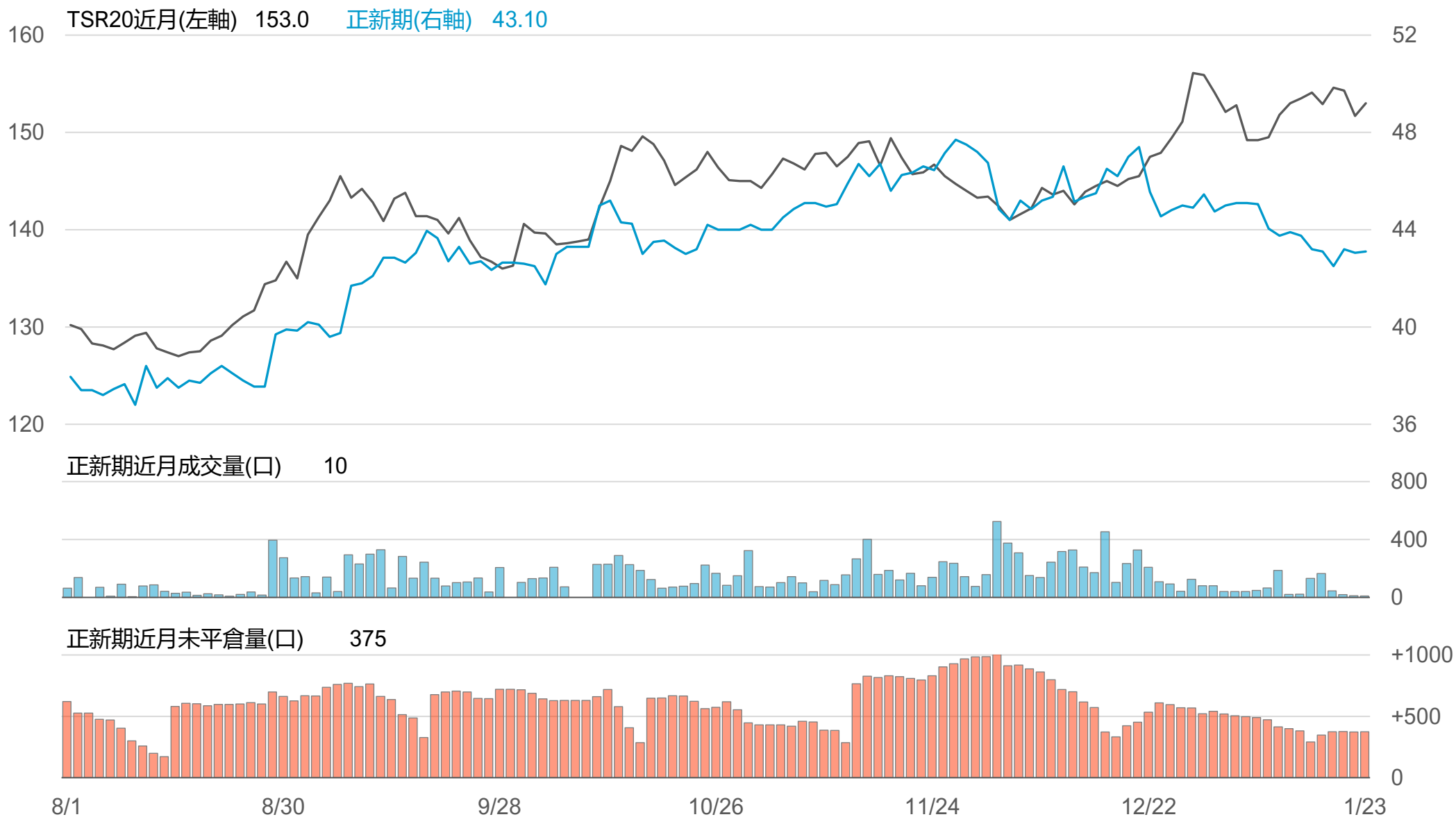
# 橡膠個股期收盤行情 - 正新(2105)

代碼	月份	收盤	變動	變動%	成交量(口)	OI(口)	增減(口)
FK	02	43.1	+0.05 ▲	0.12%	10	375	+3
FK	03	43.25	-0.25 ▼	0.57%	0	68	0

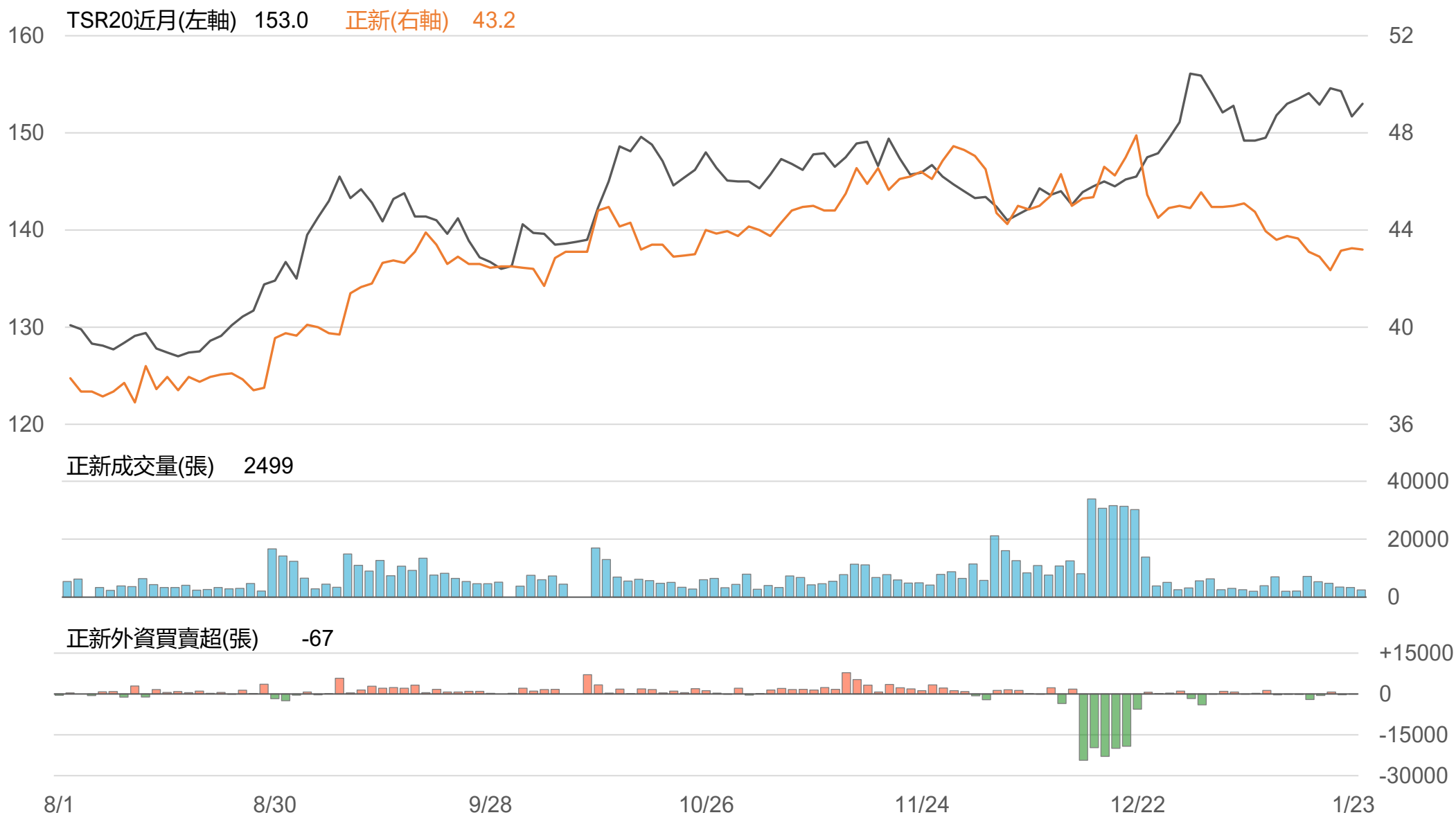
## 橡膠類股收盤行情

代號	公司	收盤	變動	變動%	成交量(張)	外資買賣超	
						連續(日)	累計(張)
2105	正新	43.2	-0.05 ▼	0.12%	2499	連2賣	-366
2101	南港	41.3	-0.25 ▼	0.60%	2051	連1買	+118
2102	泰豐	17.9	+0.10 ▲	0.56%	145	連1賣	-49
2106	建大	29.4	-0.15 ▼	0.51%	680	連1賣	-137
2109	華豐	14.35	0 -	0	123	連1買	+6

# TSR20 / 正新期(FK)

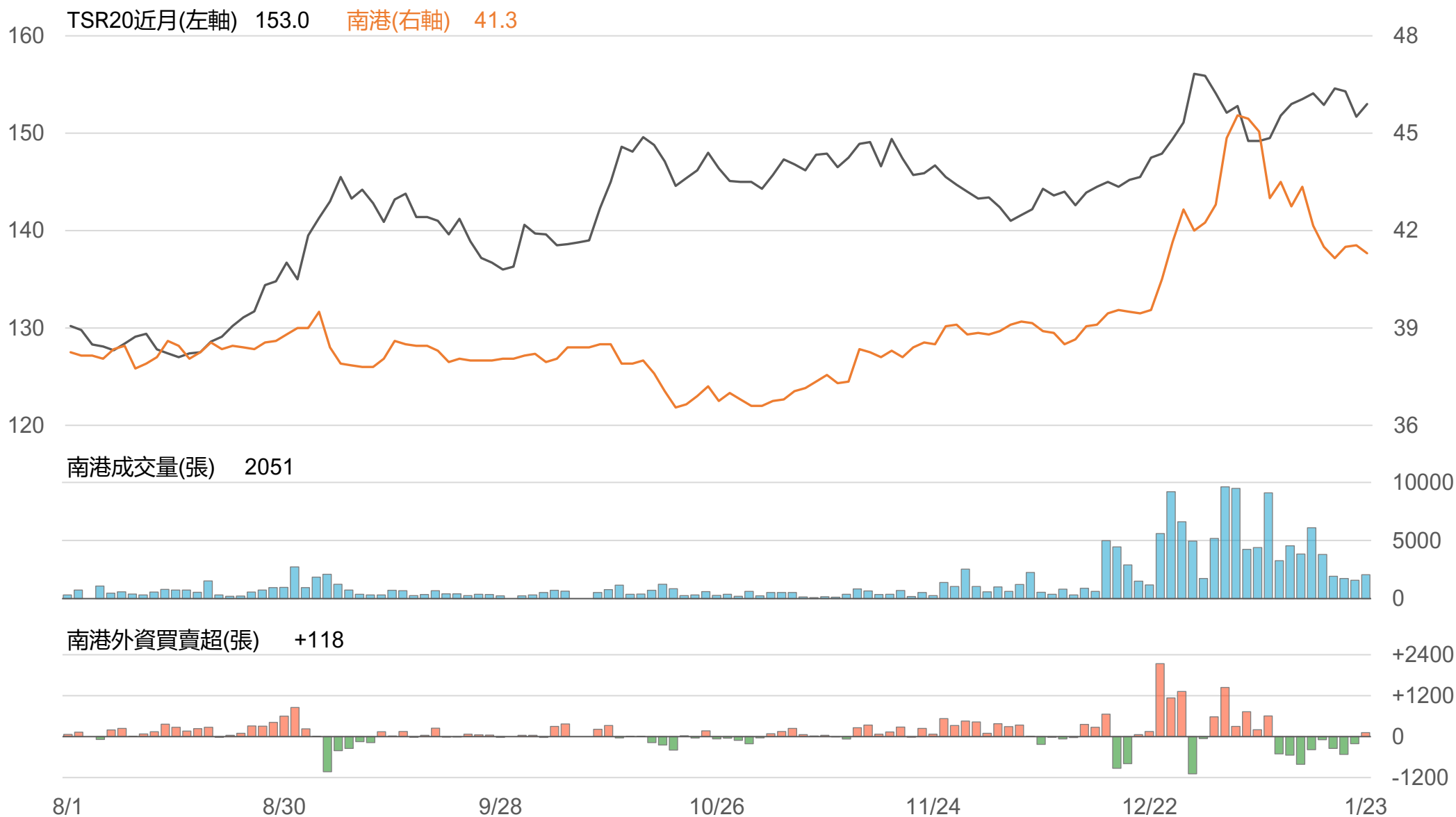


# TSR20 / 正新(2105)





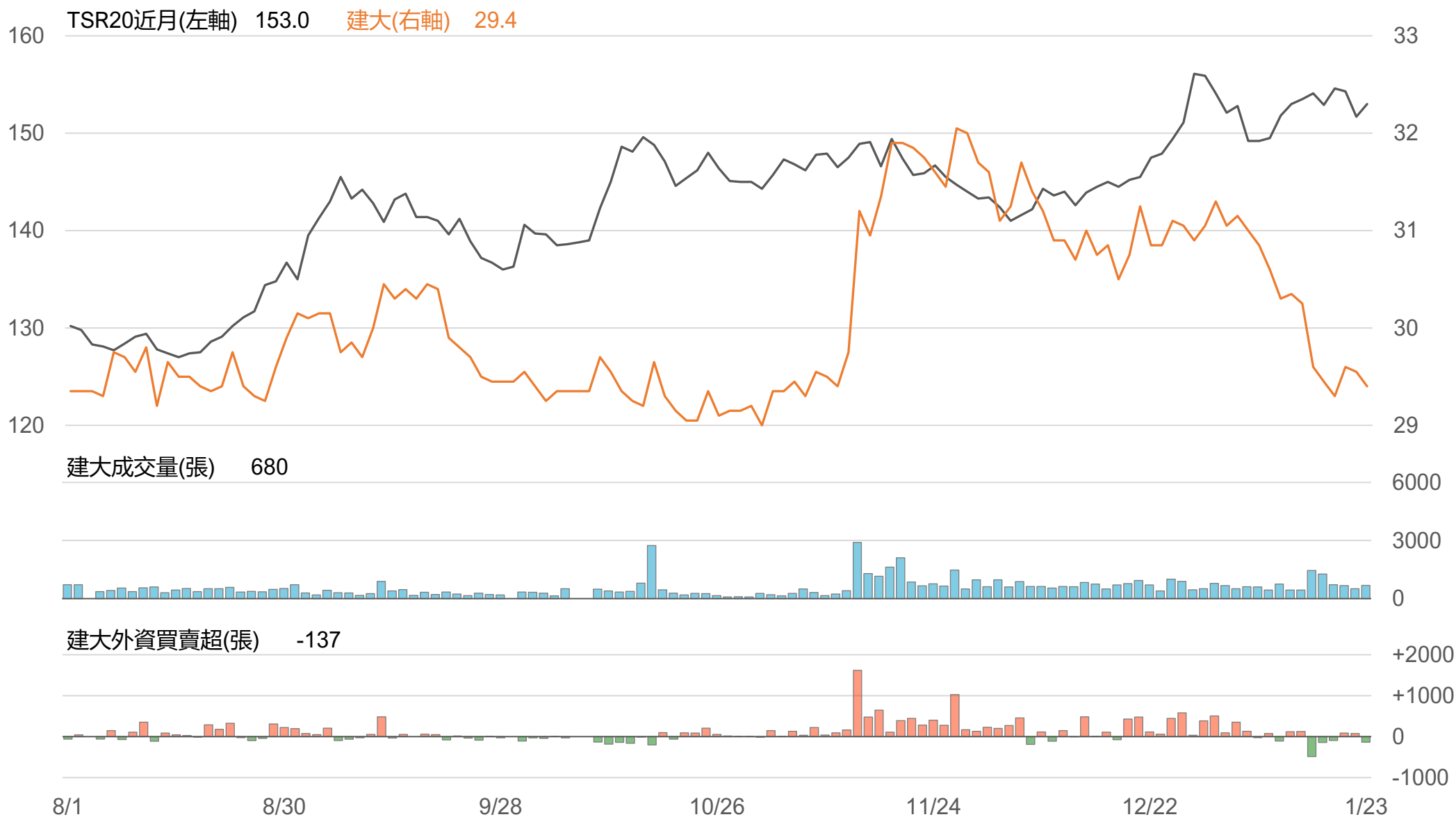
# TSR20 / 南港(2101)



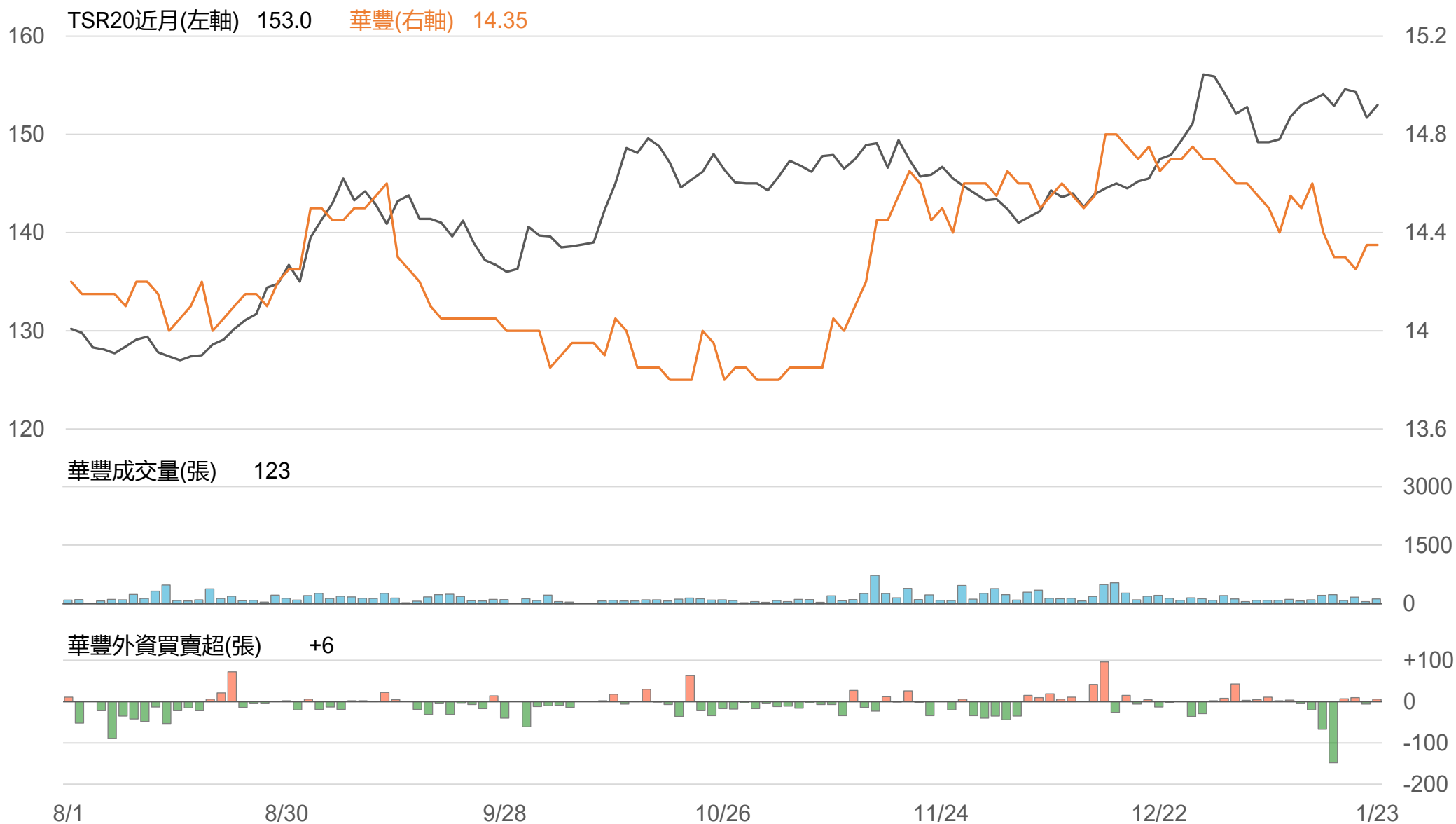
# TSR20 / 泰豐(2102)



# TSR20 / 建大(2106)



# TSR20 / 華豐(2109)



# 敬語

---

本研究報告純屬研究性質僅供參考，不保證其完整性及精確性，報告內容具時效性，邇後若有變更，本公司將不做預告或主動更新。交易人應審慎考量本身之需求及交易可能衍生之風險，並就交易結果自行負責，本公司恕不負任何法律責任，亦不作任何保證。未經本公司授權，禁止以任何形式複製、轉載或節錄。

永豐期貨股份有限公司 | 台北市重慶南路一段2號8樓 | 02-2381-1799 | 111年金管期總字第007號 | 顧問事業部