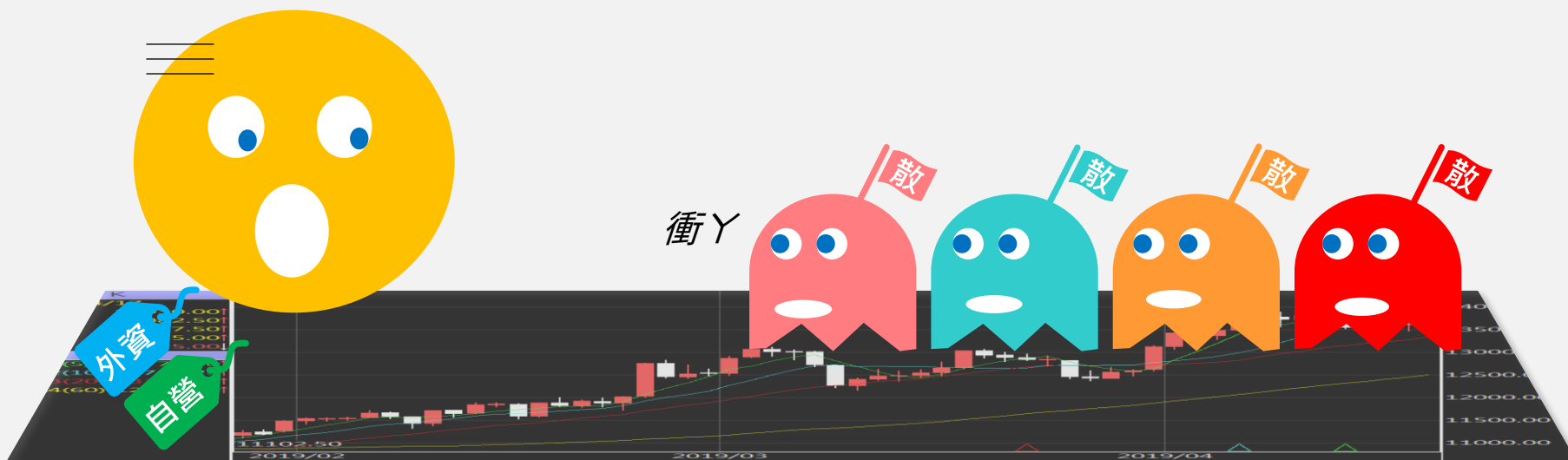


# 台指期晨報

永豐期貨顧問事業部編製



# 歐美收盤行情表

標的	收盤	漲跌	漲跌幅	今年以來	0% (52週低)	↔	100% (52週高)
道瓊指數	37905.45	-96.36	-0.25%	+0.6%			97%
標普五百	4864.6	+14.17	+0.29%	+2.0%			100%
那斯達克	15425.9433	+65.65	+0.43%	+2.8%			100%
費城半導	4415.3	+28.70	+0.65%	+5.7%			98%
羅素2000	1976.05	-7.33	-0.37%	-2.5%			78%
美元指數	103.55	+0.22	+0.21%	+2.2%			51%
VIX指數	12.55	-0.64	-4.85%	+0.8%	4%		
時報金融	7485.73	-1.98	-0.03%	-3.2%	33%		
法國CAC	7388.04	-25.21	-0.34%	-2.1%			70%
德國DAX	16627.09	-56.27	-0.34%	-0.7%			85%

# 亞洲收盤行情表

標的	收盤	漲跌	漲跌幅	今年以來	0% (52週低)	↔	100% (52週高)
加權指數	17874.59	+59.49	+0.33%	-0.3%			97%
日經指數	36517.57	-29.38	-0.08%	+9.1%			95%
韓國指數	2478.61	+14.26	+0.58%	-6.7%			51%
上證指數	2770.9763	+14.64	+0.53%	-6.9%	7%		
恆生指數	15353.98	+392.80	+2.63%	-9.9%	7%		
海峽指數	3135.25	-13.87	-0.44%	-3.2%	26%		
印度指數	21238.8	-383.60	-1.77%	-2.3%			83%
印尼指數	7256.23	+8.30	+0.11%	-0.2%			83%
泰國指數	1356.54	-13.38	-0.98%	-4.2%	1%		
越南指數	1177.5	-5.36	-0.45%	+4.2%			68%

# 重要美股表現

標的	收盤	漲跌	漲跌幅	標的	收盤	漲跌	漲跌幅
蘋果	195.18	+1.29	+0.67%	高通	153.5	+0.63	+0.41%
亞馬遜	156.02	+1.24	+0.80%	美光	87.53	-1.71	-1.92%
谷歌	147.04	+1.05	+0.72%	特斯拉	209.14	+0.34	+0.16%
臉書	385.2	+3.42	+0.90%	美孚石油	97.91	+1.09	+1.13%
奈飛	492.19	+6.48	+1.33%	太陽能源	3.55	+0.34	+10.59%
微軟	398.9	+2.39	+0.60%	沃爾瑪	162.8	+0.41	+0.25%
英特爾	48.89	+0.67	+1.39%	家得寶	350.78	-5.91	-1.66%
台積電A	114.13	+1.10	+0.97%	耐吉	101.9	+1.34	+1.33%
輝達	598.73	+2.19	+0.37%	摩根大通	168.99	-1.12	-0.66%
德州儀器	174.34	-0.49	-0.28%	輝瑞製藥	28.43	+0.12	+0.42%

# 台灣期交所夜盤行情表

商品	月份	收盤	漲跌	漲跌幅	成交量	合約歷史高	合約歷史低
台指	02	17926	+58 ↑	0.32%	43514	17937	17148
	03	17898	+49 ↑	0.27%	645	17914	14451
小台指	W4	17923	+59 ↑	0.33%	238	17931	17154
	W5	17929	+67 ↑	0.38%	128	17930	17158
電子	02	17924	+56 ↑	0.31%	77672	17936	17125
	02	914.6	+4.05 ↑	0.44%	212	914.6	860.05
小電子	03	912.6	+3.6 ↑	0.40%	4	912.6	862.65
	02	914.45	+3.9 ↑	0.43%	972	914.45	848.5
小電子	03	912.35	+3.35 ↑	0.37%	35	912.35	859

# 台灣期交所夜盤行情表

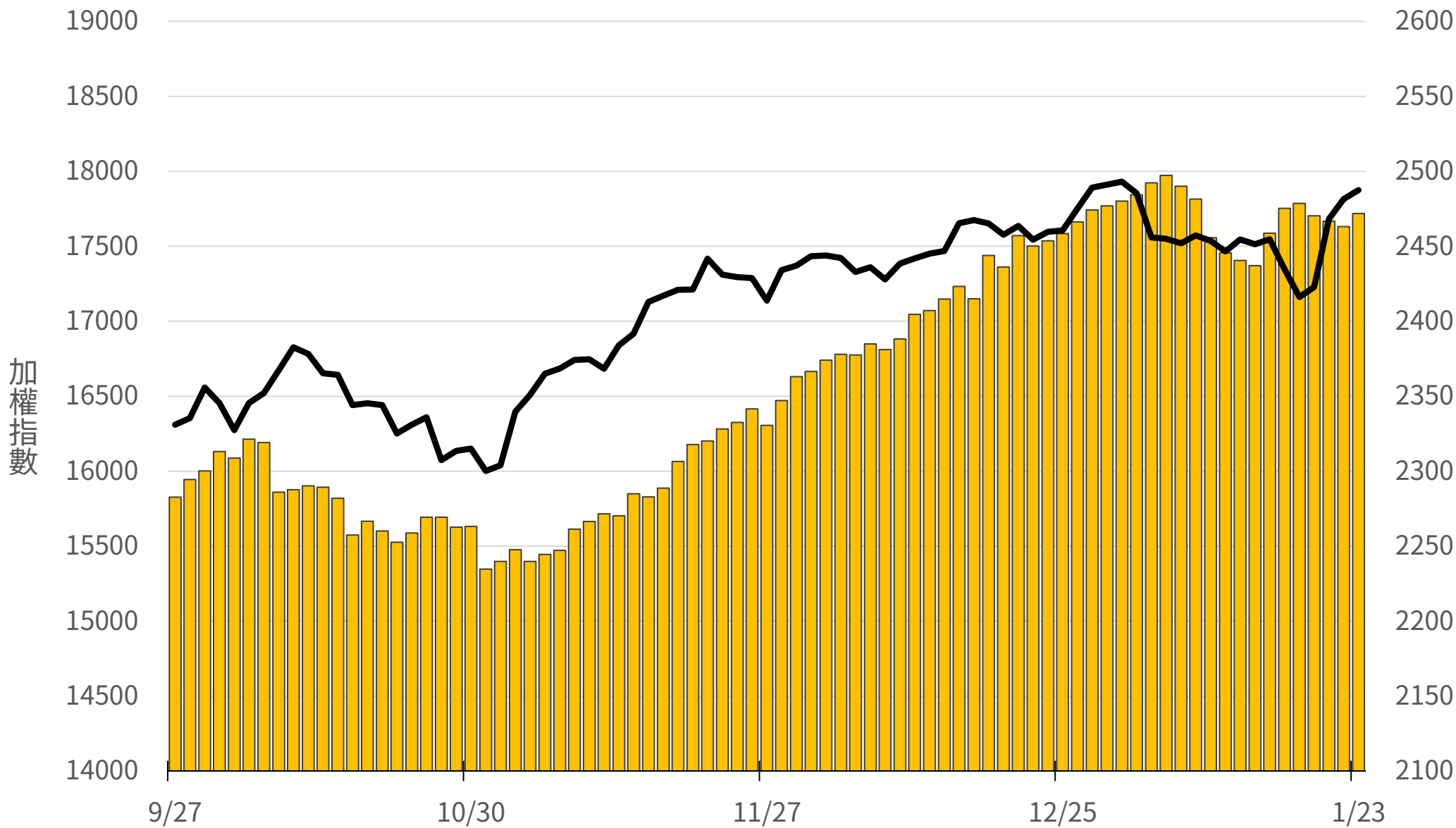
商品	月份	收盤	漲跌	漲跌幅	成交量	合約歷史高	合約歷史低
道瓊	03	38052	-106 ↓	0.28%	599	38278	32800
	06	38400	-154 ↓	0.40%	9	38636	34554
標普500	03	4880	-2.25 ↓	0.05%	1	4896	4180
	06	-	-	-	-	4938.25	4783
那斯達克	03	17540	+64 ↑	0.37%	2052	17584	12575
	06	17732	+33 ↑	0.19%	20	17802	14600
黃金	02	2036.9	+3.8 ↑	0.19%	9	2119.6	1966.3
	04	2054.9	+3.9 ↑	0.19%	6	2122.7	2036.4
台幣黃金	02	7719	+2 ↑	0.03%	25	7952.5	7501
	04	7718	-12.5 ↓	0.16%	14	7870	7595
布蘭特	03	2515	+5 ↑	0.20%	3	2515	2284.5
	04	2463	-21.5 ↓	0.87%	12	2490	2316

# 台灣期交所夜盤行情表

商品	月份	收盤	漲跌	漲跌幅	成交量	合約歷史高	合約歷史低	
歐元	03	1.0855	-0.0077	↓	0.70%	15	1.1166	1.0533
	06	-	-	▪	-	-	-	-
日圓	03	147.05	+0.8	↑	0.55%	283	148.7	138.6
	06	144.58	+0.52	↑	0.36%	1	145.3	137.81
英鎊	03	1.272	-0.0013	↓	0.10%	52	1.2813	1.2138
	06	-	-	▪	-	-	-	-
澳幣	03	0.6564	-0.0044	↓	0.67%	8	0.6876	0.6307
	06	-	-	▪	-	-	-	-
大美人	02	-	-	▪	-	-	-	-
	03	-	-	▪	-	-	-	-
小美人	02	7.1632	0	▪	0	80	7.214	7.0999
	03	7.15	0	▪	0	80	7.2787	6.74

# 上市融資餘額(億元)

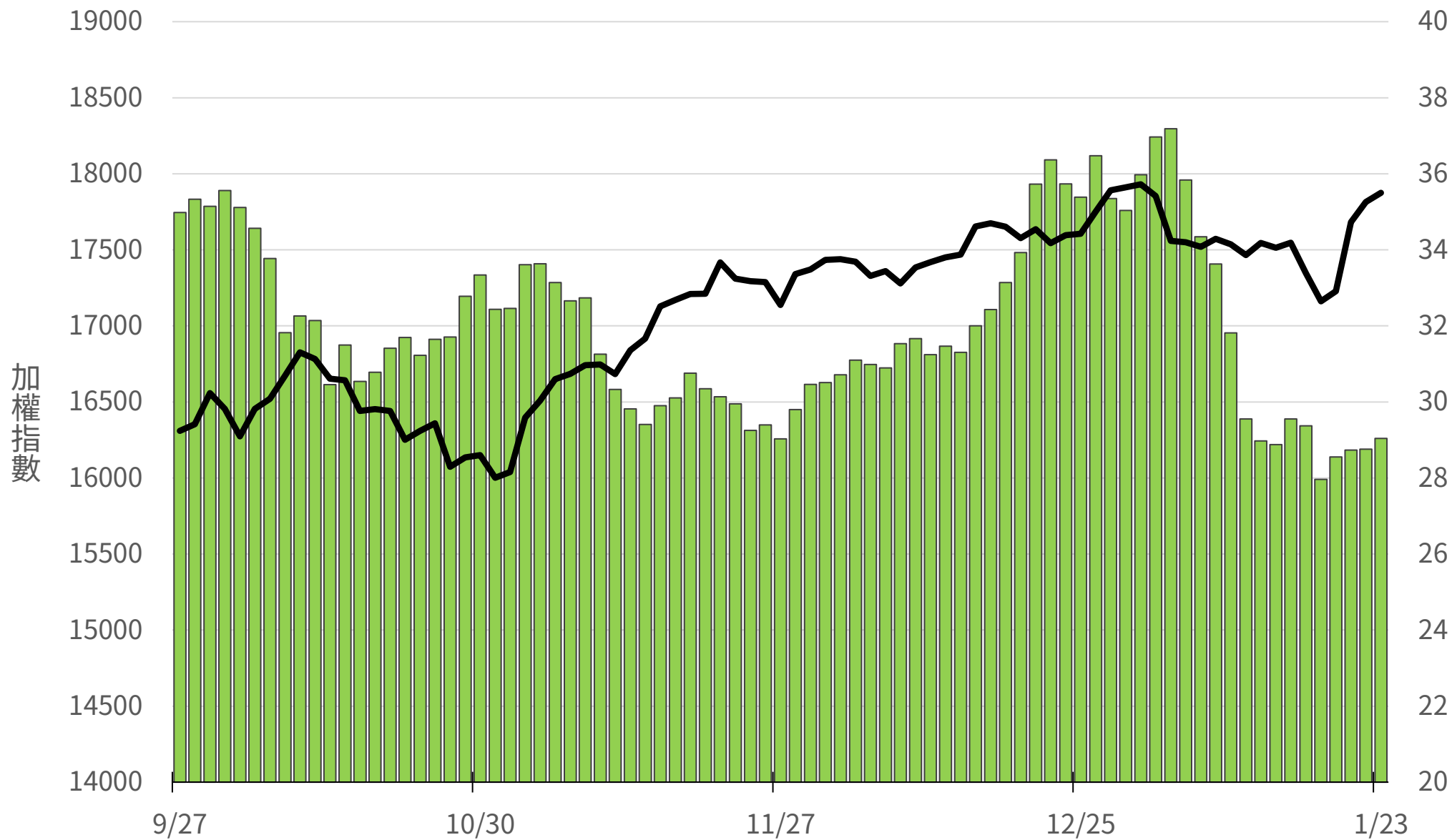
# 2471.9





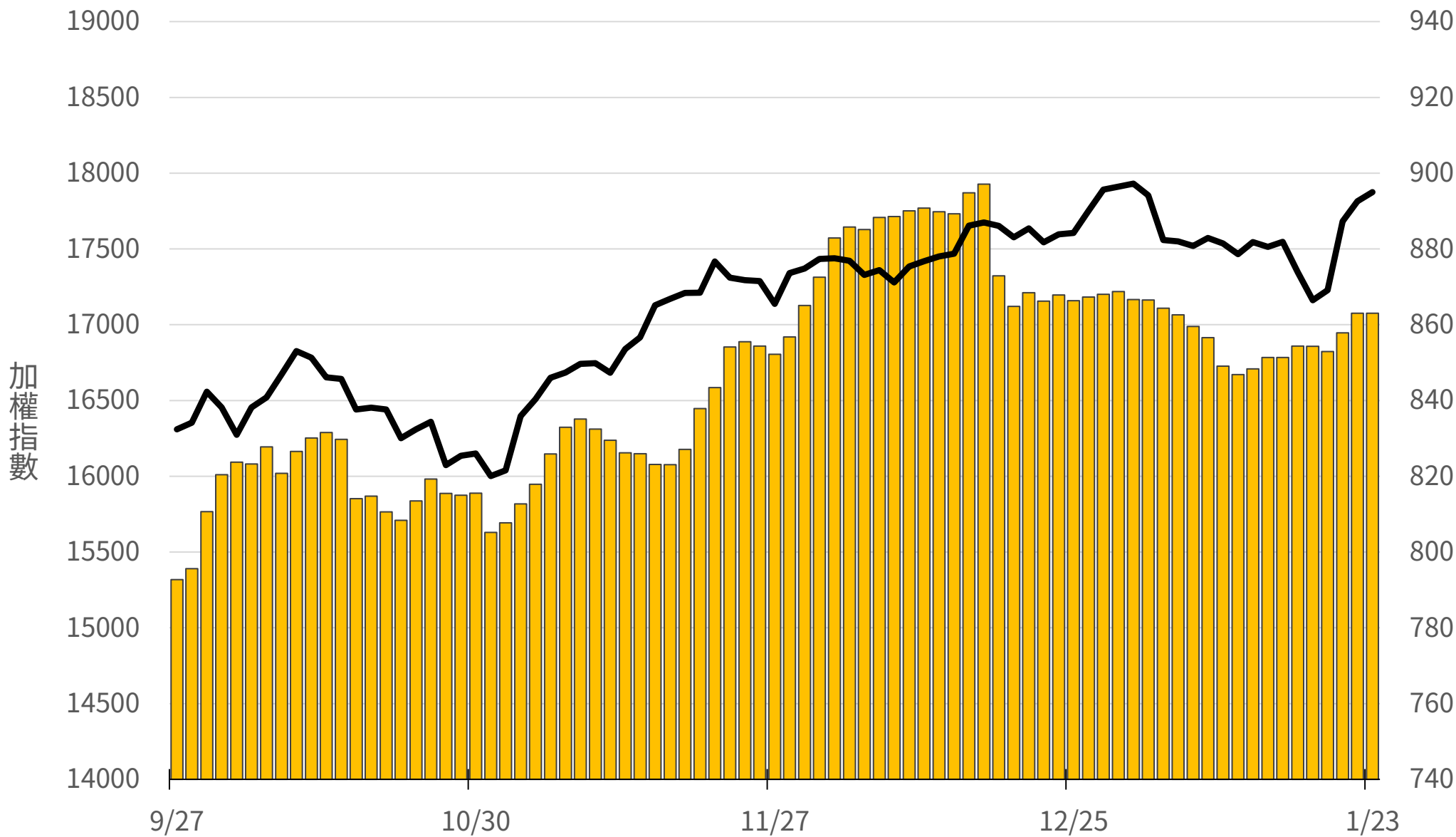
# 上市融券餘額(萬張)

29



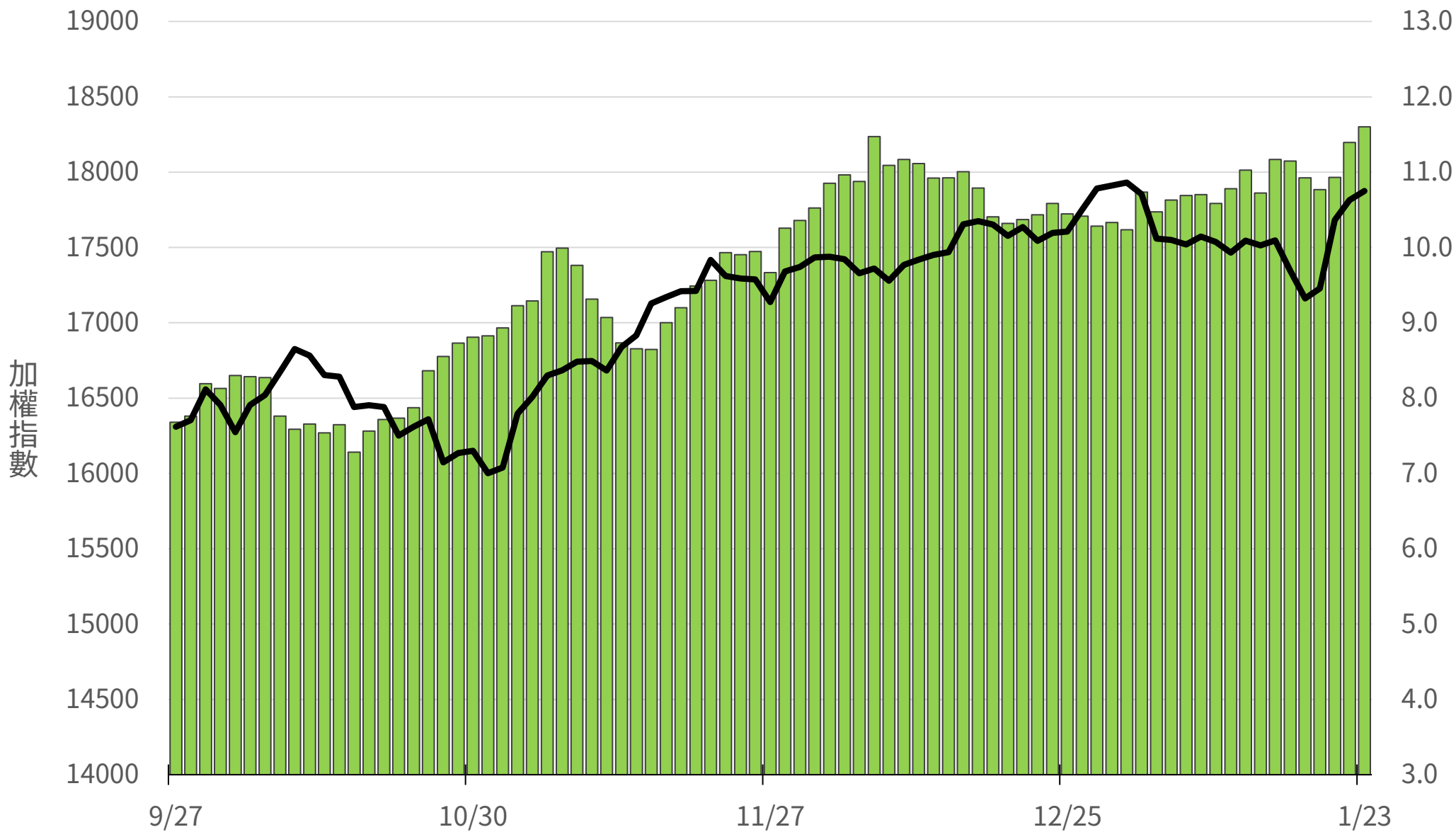
# 上櫃融資餘額(億元)

863



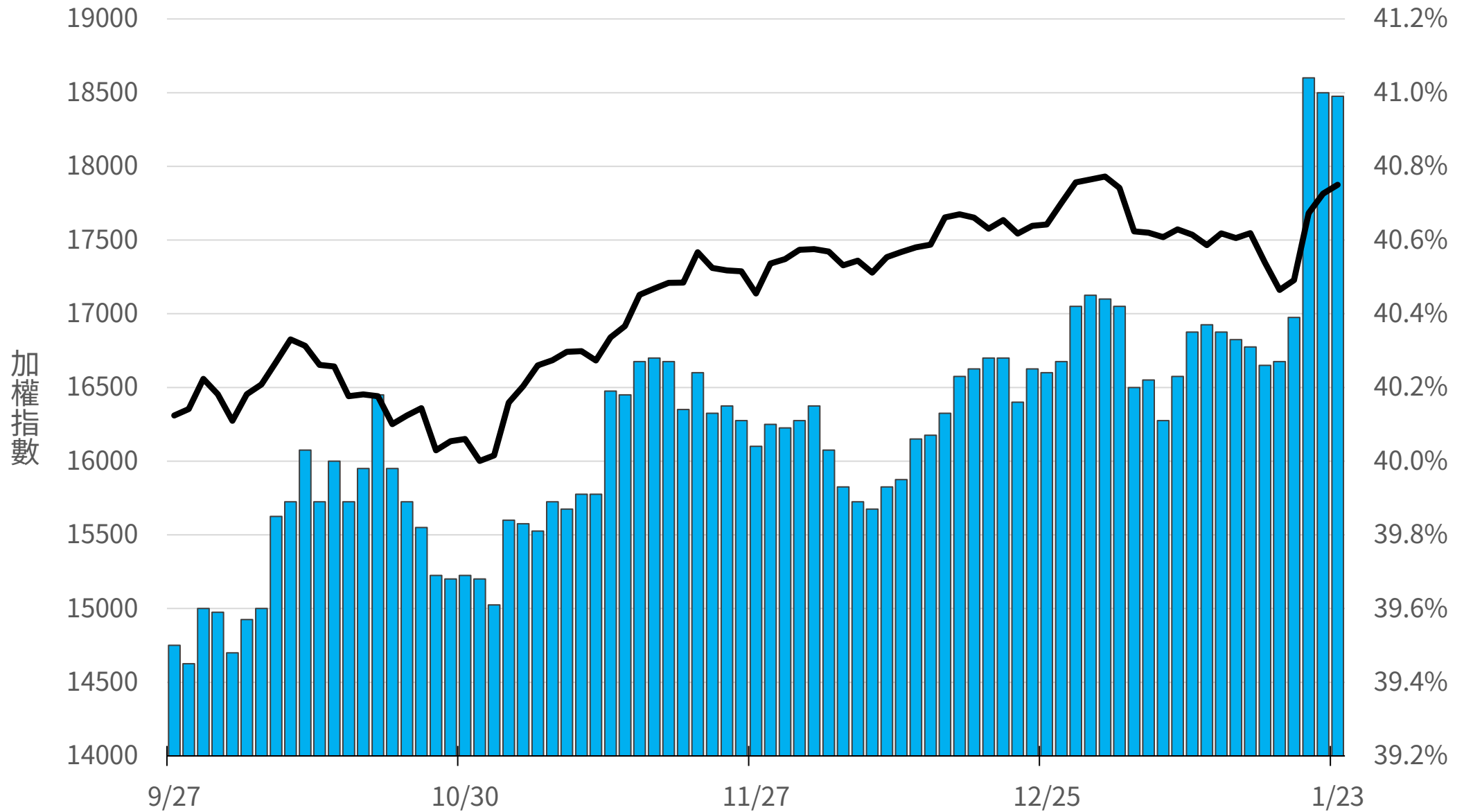
# 上櫃融券餘額(萬張)

# 11.6



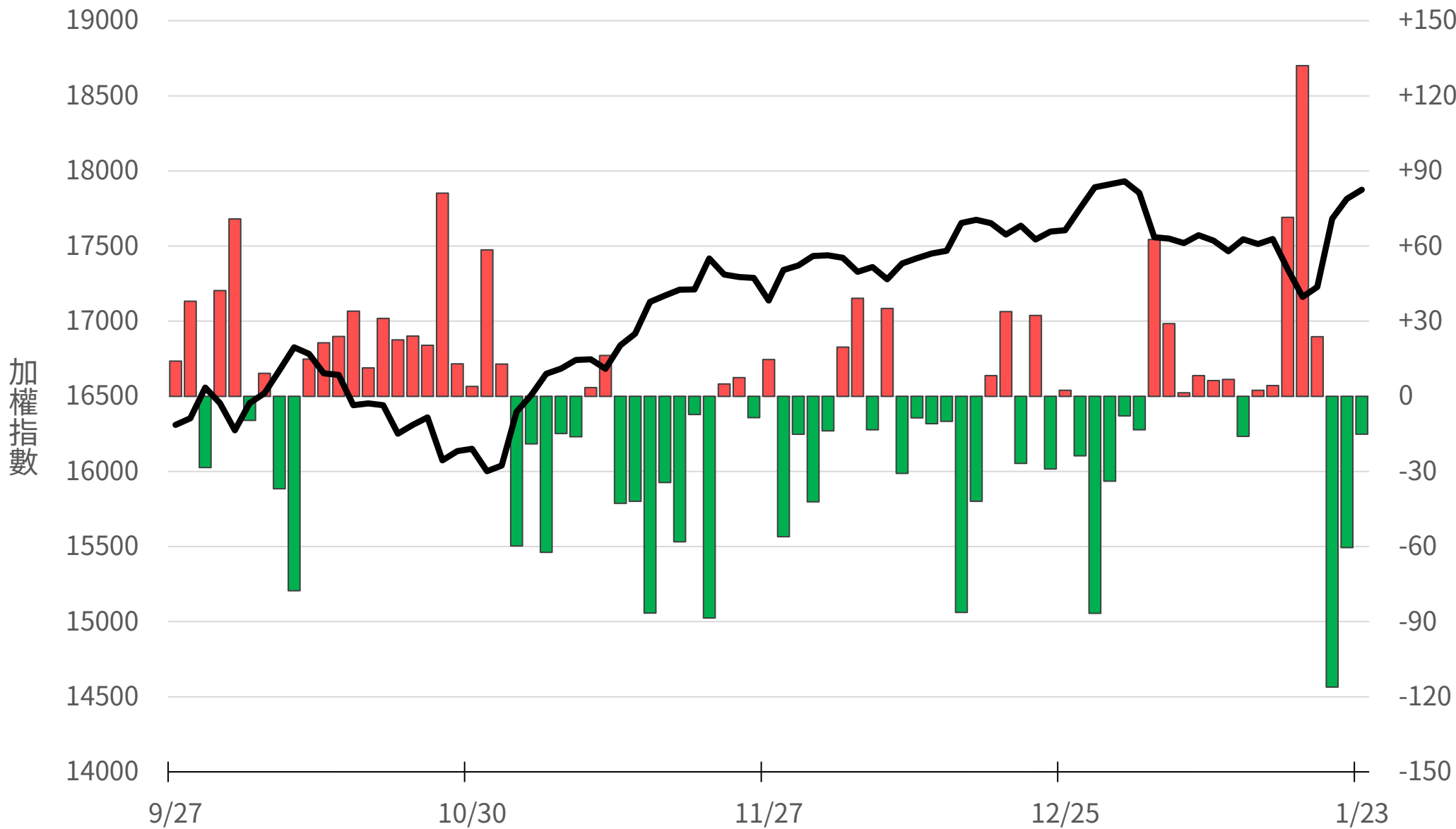
# 外資持股市值佔總市值%

# 40.99%



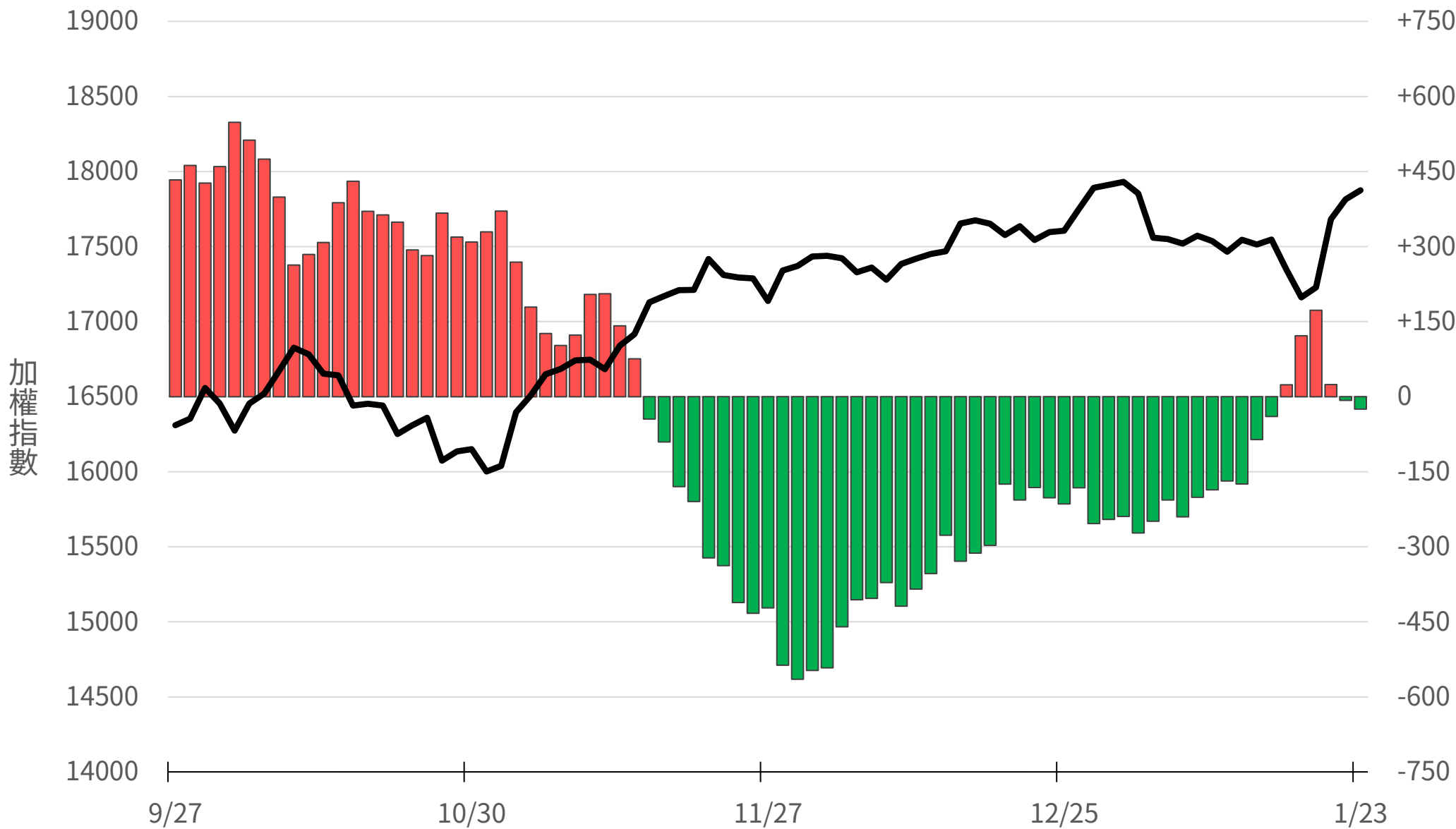
# 八大行庫買賣超(億元)

# -15.13



# 八大近20日累計買賣超(億元)

# -24.9



# 原型期貨ETF (單位：張, 新台幣億元)


商品	收盤	漲跌	漲跌幅	成交量	金額	市值
元大黃金 (00635U)	24.44	+0.05	↑ 0.21%	159	0.04	8.6
元大石油 (00642U)	16.28	+0.36	↑ 2.26%	11807	1.92	34.5
元大白銀 (00738U)	20.93	-0.16	↓ 0.76%	877	0.18	11.8
元大美元指數 (00682U)	20.76	-0.01	↓ 0.05%	25	0.01	1.6
街口黃豆 (00693U)	24.92	+0.17	↑ 0.69%	36	0.01	5.9
街口銅 (00763U)	23.32	+0.04	↑ 0.17%	45	0.01	4.7

# 槓桿及反向型期貨ETF (單位：張, 新台幣億元)

商品	收盤	漲跌	漲跌幅	成交量	金額	市值
元大黃金正2 (00708L)	26.63	+0.17 ↑	0.64%	262	0.07	8.3
元大黃金反1 (00674R)	12.08	0 ▪	0	49	0.01	5.3
元大石油反1 (00673R)	8.09	-0.17 ↓	2.06%	28716	2.32	45.0
元大日圓正2 (00706L)	7.20	0 ▪	0	10699	0.77	34.9
元大日圓反1 (00707R)	27.70	0 ▪	0	0	0.00	1.9
元大美元指數正2 (00683L)	21.97	0 ▪	0	333	0.07	6.1
元大美元指數反1 (00684R)	15.74	0 ▪	0	5	0.00	1.1
街口布蘭特正2 (00715L)	13.90	+0.57 ↑	4.28%	60004	8.32	91.4



# 台 指 期 晨 報



永豐期貨股份有限公司 | 台北市重慶南路一段2號8樓 | 02-2381-1799 | 111年金管期總字第007號 | 顧問事業部

本研究報告純屬研究性質僅供參考，不保證其完整性及精確性，報告內容具時效性，邇後若有變更，本公司將不做預告或主動更新。交易人決策時應衡量自身需求與交易風險，並就交易結果自行負責，本公司恕不負任何法律責任，亦不作任何保證。未經授權，禁止任何形式抄襲、引用或轉載。