



SGX

TSR20橡膠日報

2024年1月23日 永豐期貨顧問事業部編制

TSR20橡膠期貨收盤行情表

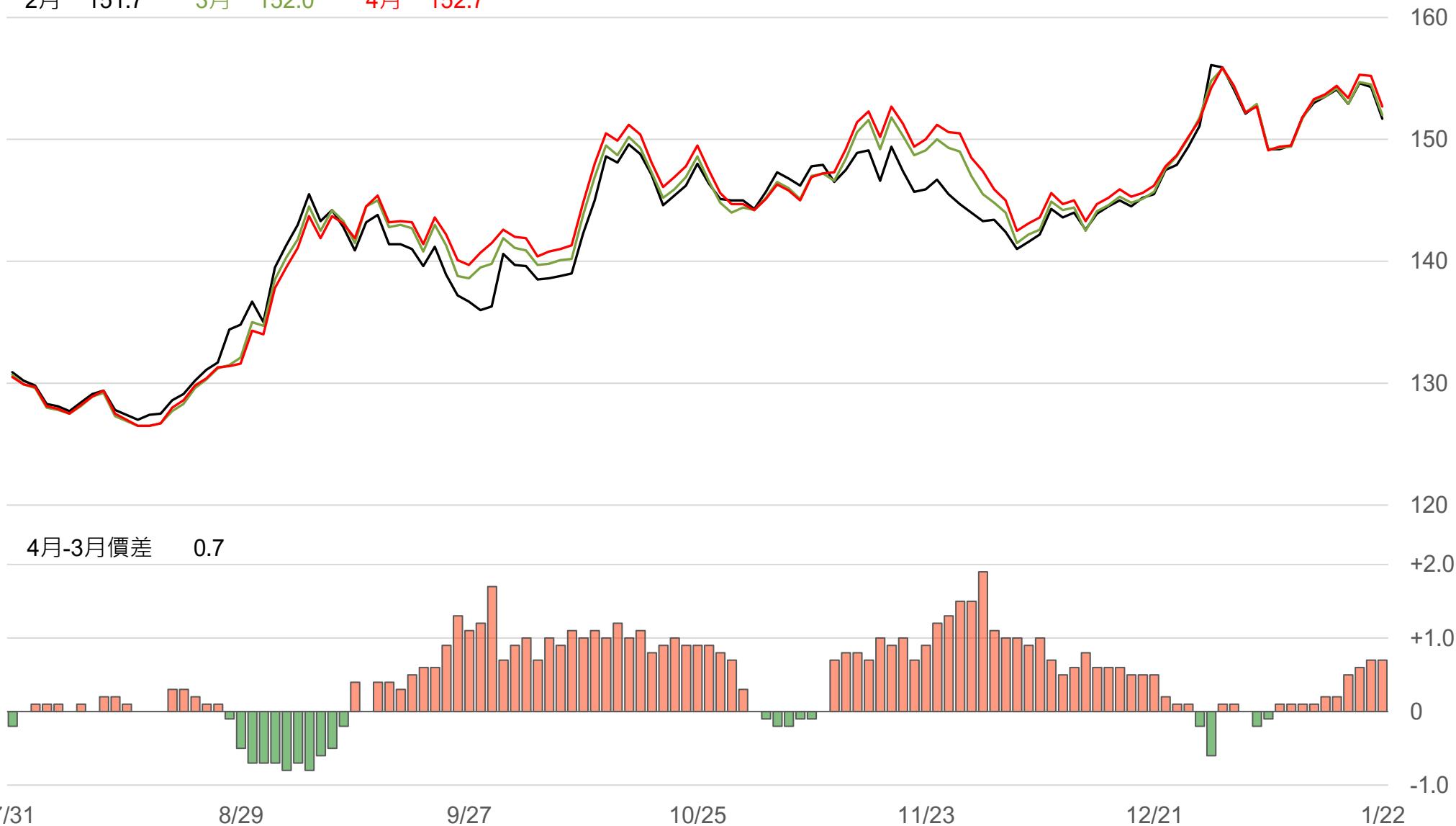
月份	結算	變動	變動%	交易量	OI	OI增減	跨月	價差	變動
02	151.7	-2.6	▼ 1.69%	1255	2861	-628	02/03	+0.3	+0.1
03	152.0	-2.5	▼ 1.62%	3788	14590	-1739	03/04	+0.7	0
04	152.7	-2.5	▼ 1.61%	4824	19444	+968	04/05	+0.3	0
05	153.0	-2.5	▼ 1.61%	2490	21006	-472	05/06	+0.4	-0.1
06	153.4	-2.6	▼ 1.67%	950	8924	-211	06/07	+0.4	0
07	153.8	-2.6	▼ 1.66%	174	5019	+9	07/08	+0.7	+0.2
08	154.5	-2.4	▼ 1.53%	124	2074	+1	08/09	+0.5	-0.1
09	155.0	-2.5	▼ 1.59%	153	1133	-4	09/10	+0.7	0
10	155.7	-2.5	▼ 1.58%	166	909	-60	10/11	+0.6	-0.1
11	156.3	-2.6	▼ 1.64%	62	1667	+7	11/12	+0.9	-0.2
12	157.2	-2.8	▼ 1.75%	54	608	0	12/01	+0.9	+0.1
01	158.1	-2.7	▼ 1.68%	8	125	-1	跨月價差 = 遠月 - 近月		

橡膠期貨最熱絡月份(第3個月)日K連續圖

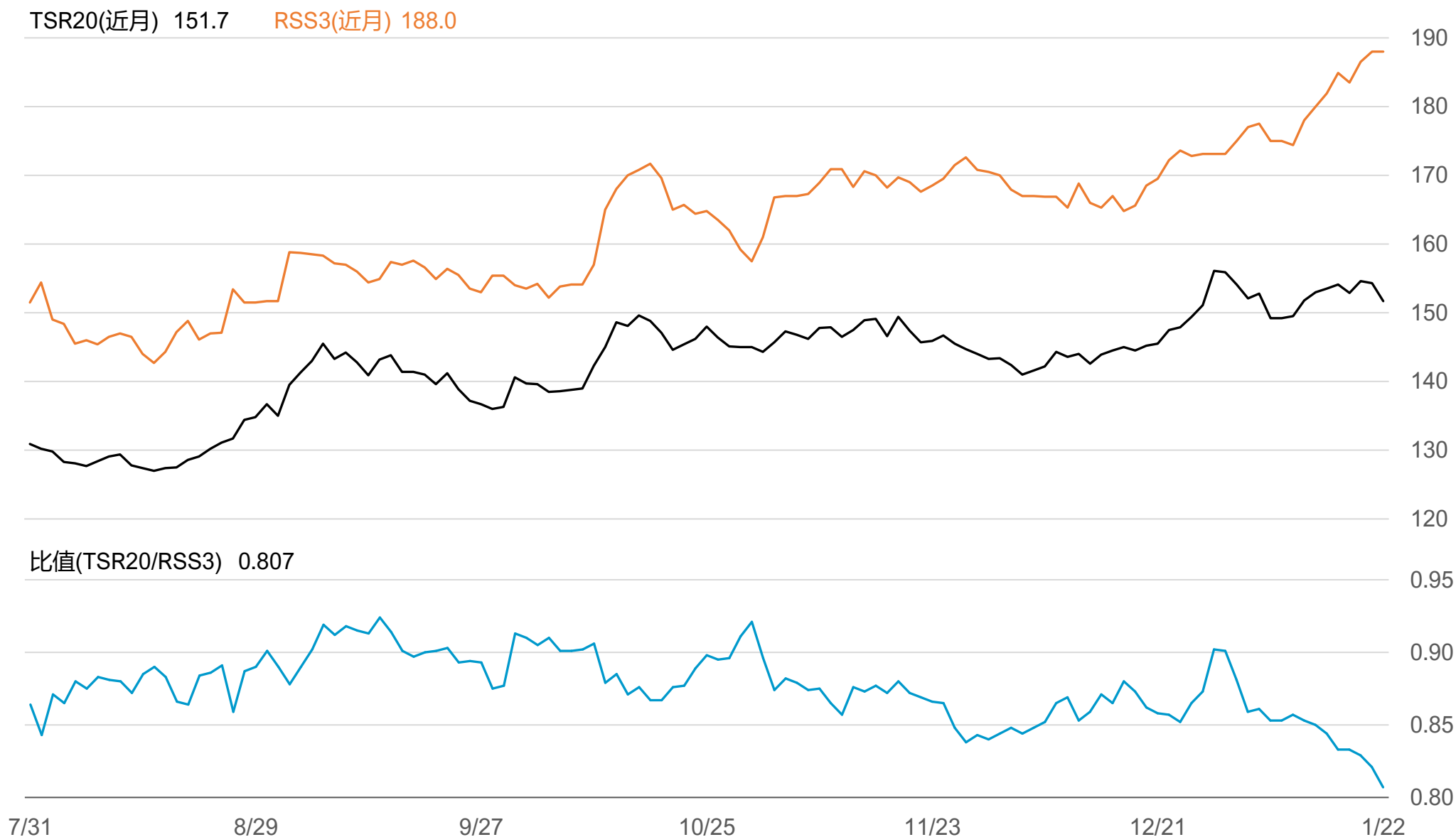


橡膠期貨近3個月價格走勢圖

2月 151.7 3月 152.0 4月 152.7



SGX TSR20/RSS3比值走勢圖



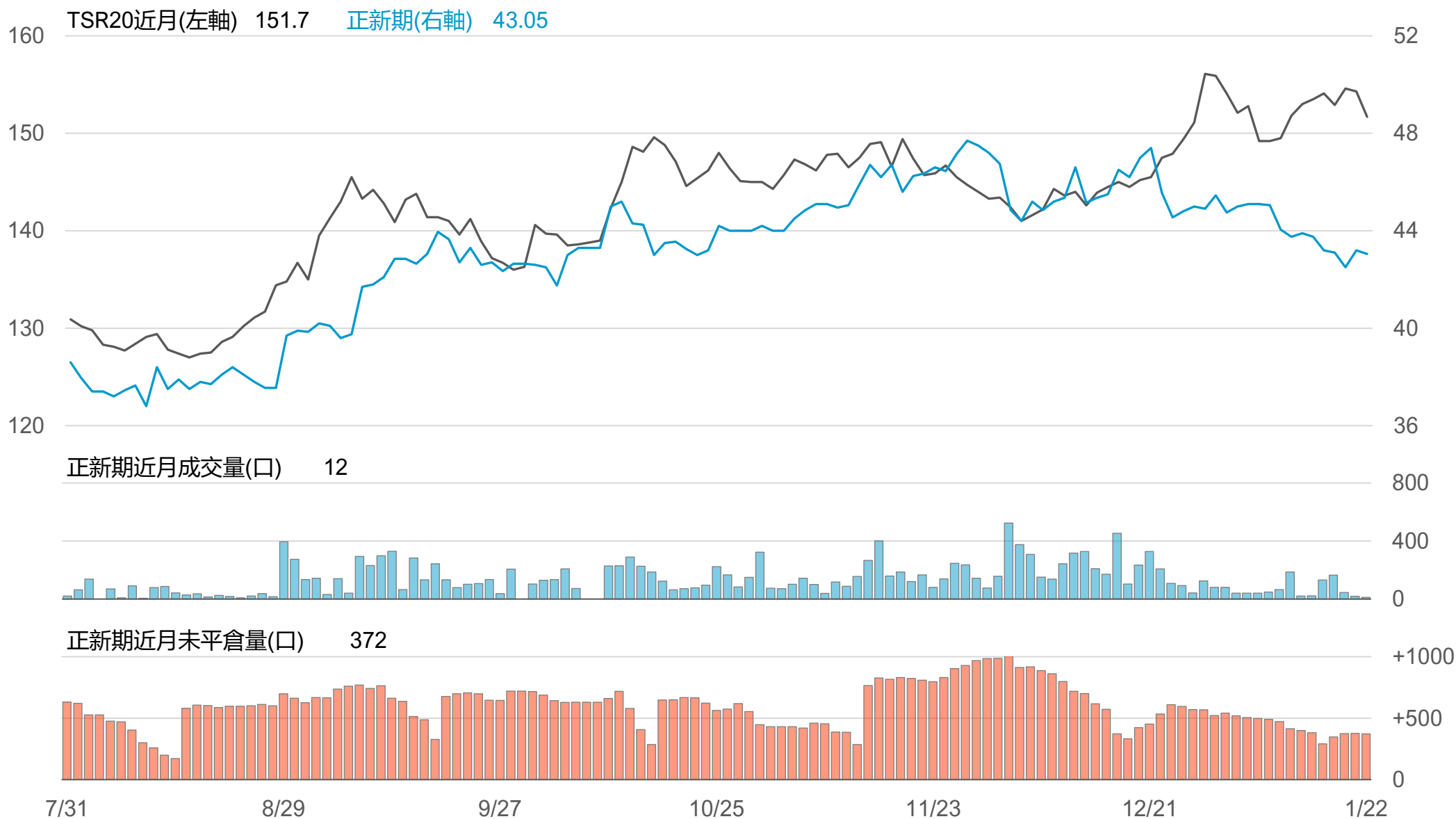
橡膠個股期收盤行情 - 正新(2105)

代碼	月份	收盤	變動	變動%	成交量(口)	OI(口)	增減(口)
FK	02	43.05	-0.15 ▼	0.35%	12	372	-5
FK	03	43.5	+0.35 ▲	0.81%	6	68	+6

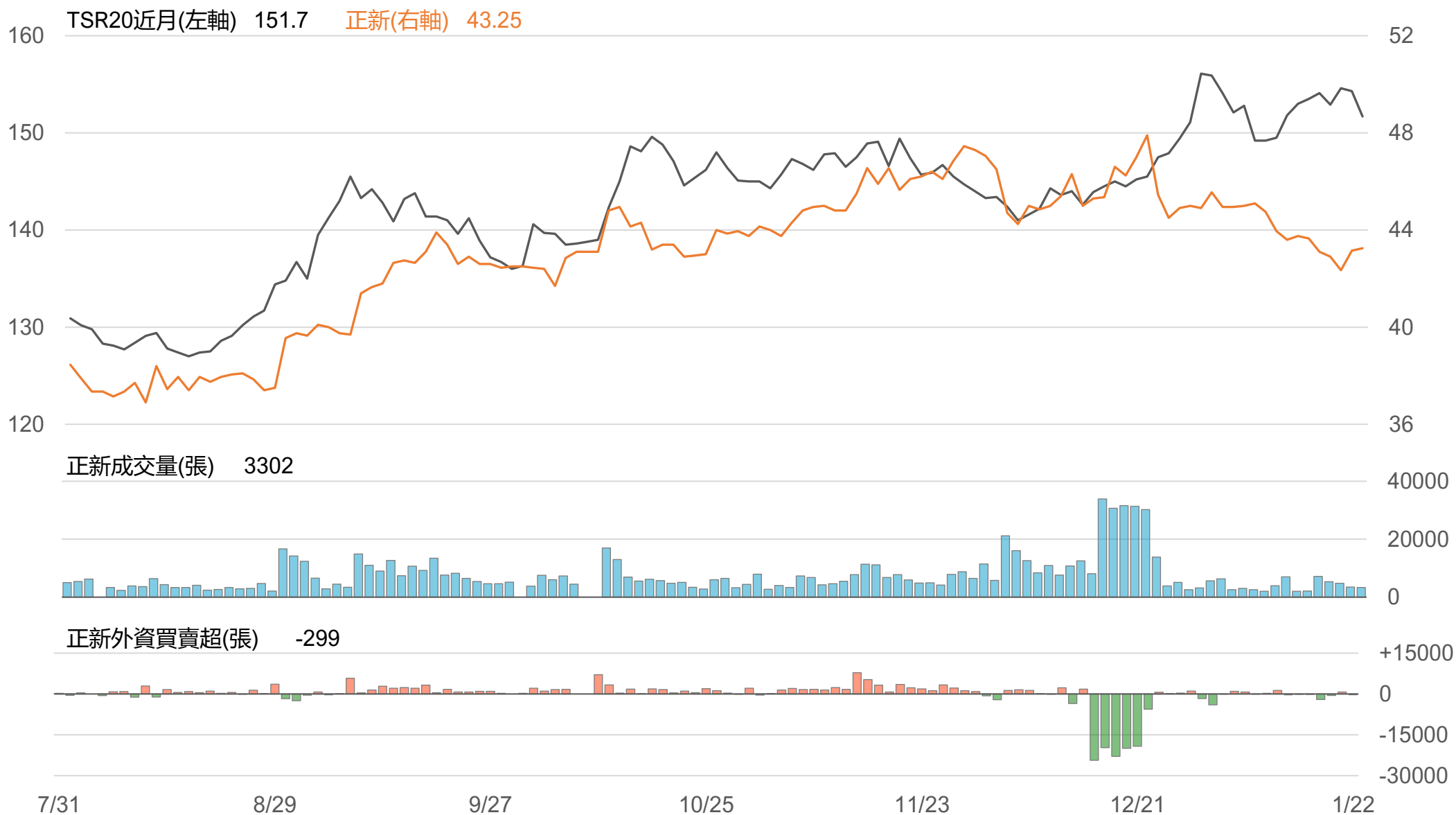
橡膠類股收盤行情

代號	公司	收盤	變動	變動%	成交量(張)	外資買賣超	
						連續(日)	累計(張)
2105	正新	43.25	+0.10 ▲	0.23%	3302	連1賣	-299
2101	南港	41.55	+0.05 ▲	0.12%	1576	連8賣	-3413
2102	泰豐	17.8	+0.10 ▲	0.56%	321	連1買	+56
2106	建大	29.55	-0.05 ▼	0.17%	515	連2買	+164
2109	華豐	14.35	+0.10 ▲	0.70%	56	連1賣	-6

TSR20 / 正新期(FK)



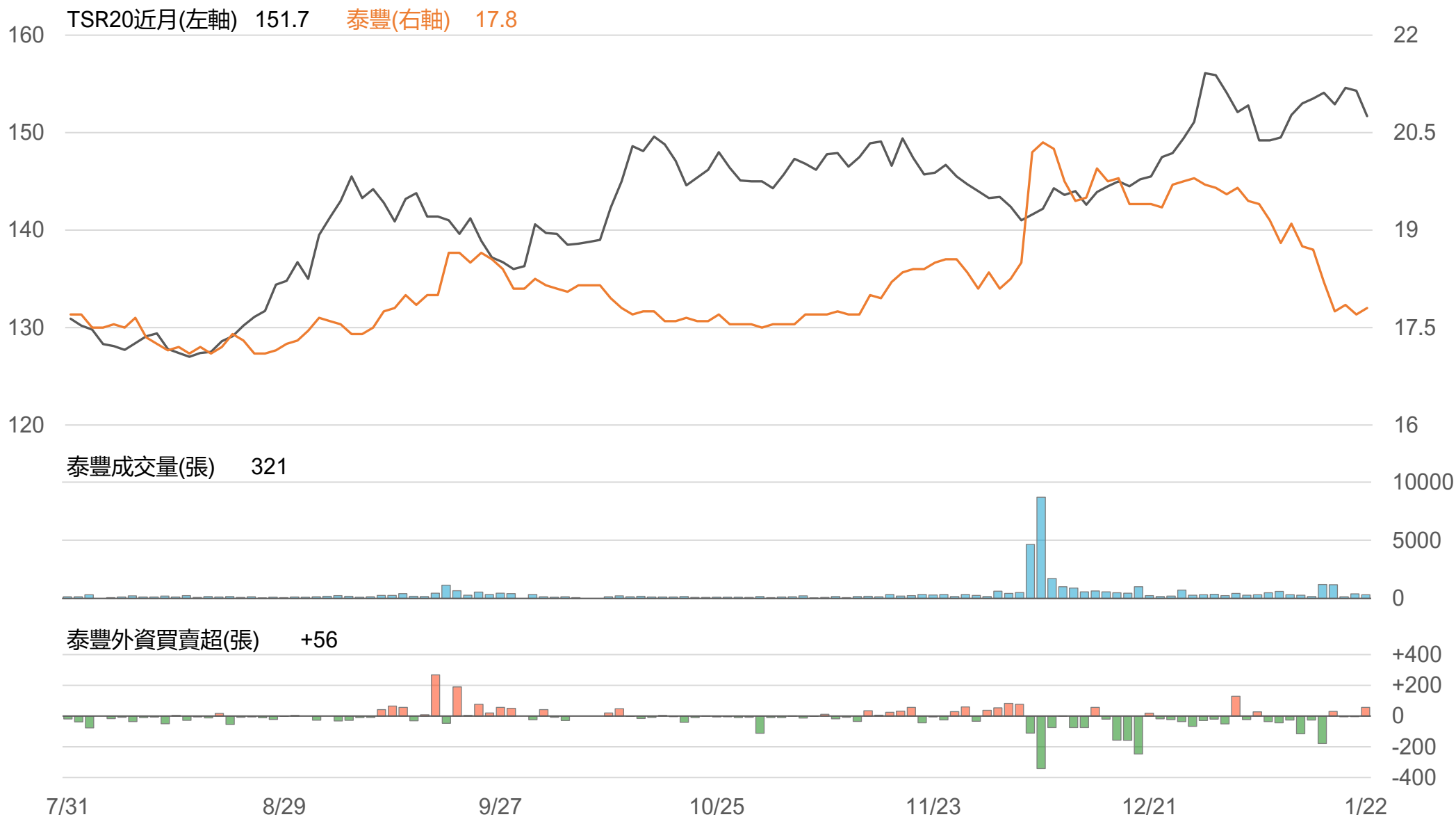
TSR20 / 正新(2105)



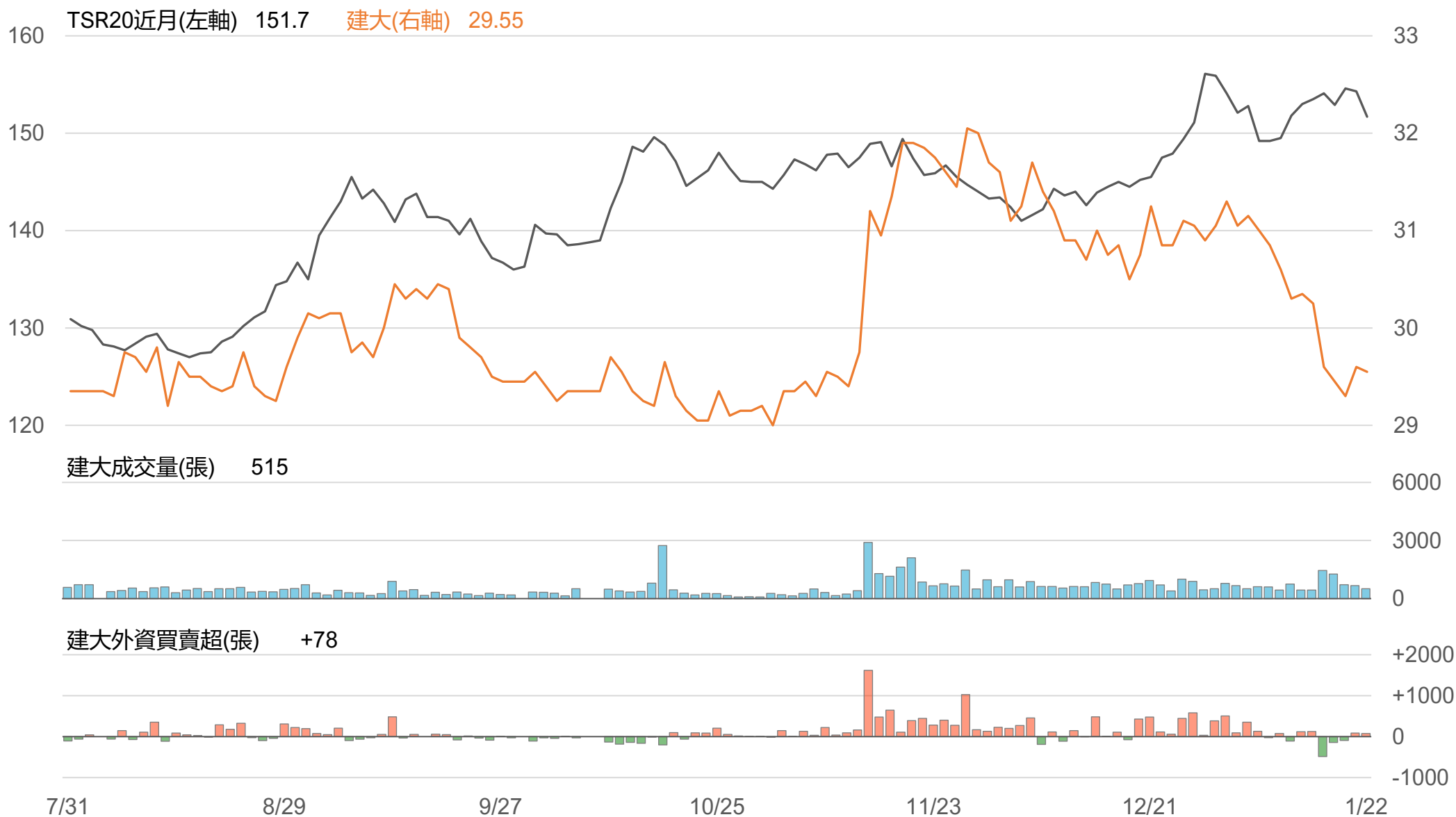
TSR20 / 南港(2101)



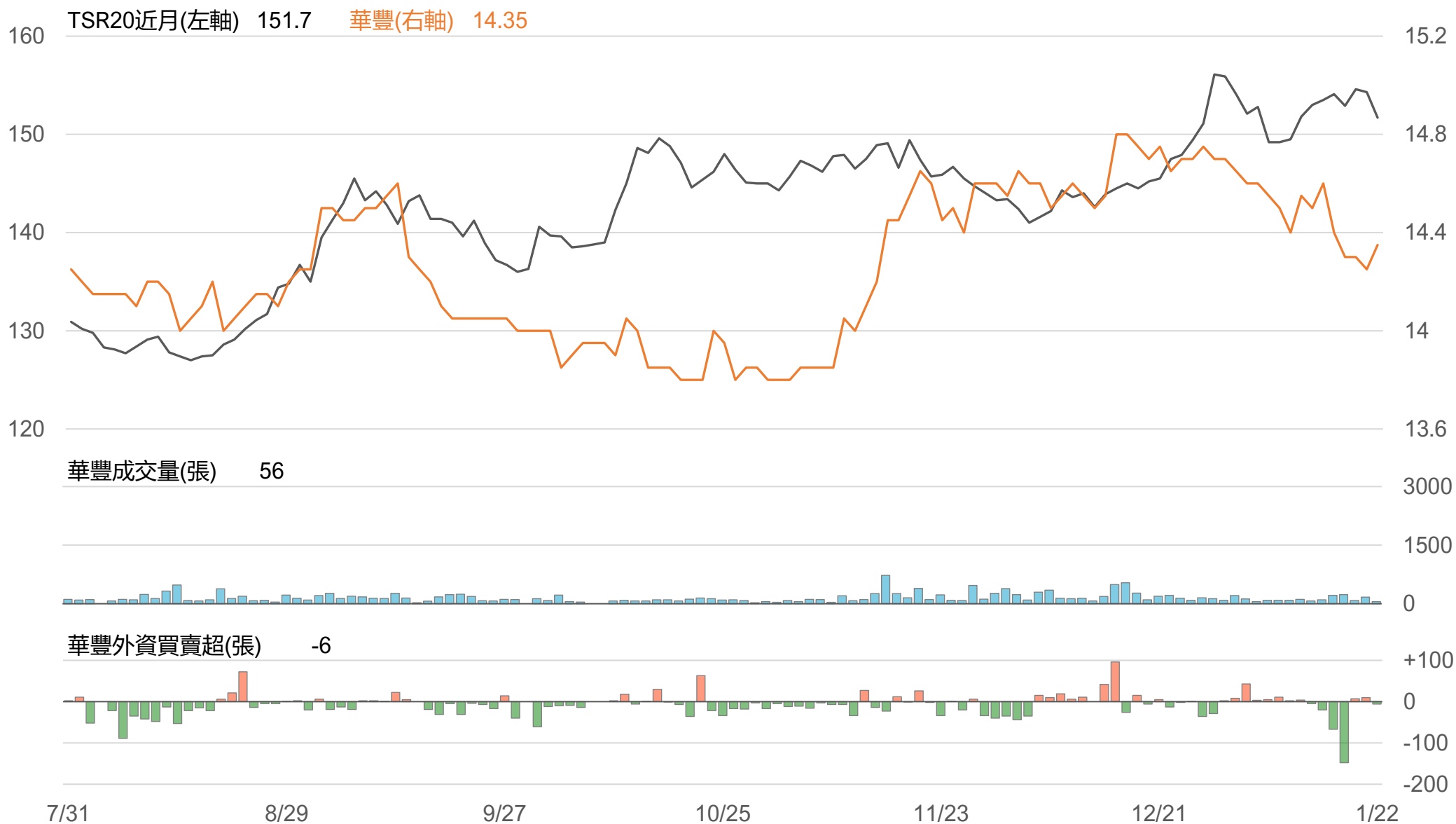
TSR20 / 泰豐(2102)



TSR20 / 建大(2106)



TSR20 / 華豐(2109)



敬語

本研究報告純屬研究性質僅供參考，不保證其完整性及精確性，報告內容具時效性，邇後若有變更，本公司將不做預告或主動更新。交易人應審慎考量本身之需求及交易可能衍生之風險，並就交易結果自行負責，本公司恕不負任何法律責任，亦不作任何保證。未經本公司授權，禁止以任何形式複製、轉載或節錄。

永豐期貨股份有限公司 | 台北市重慶南路一段2號8樓 | 02-2381-1799 | 111年金管期總字第007號 | 顧問事業部