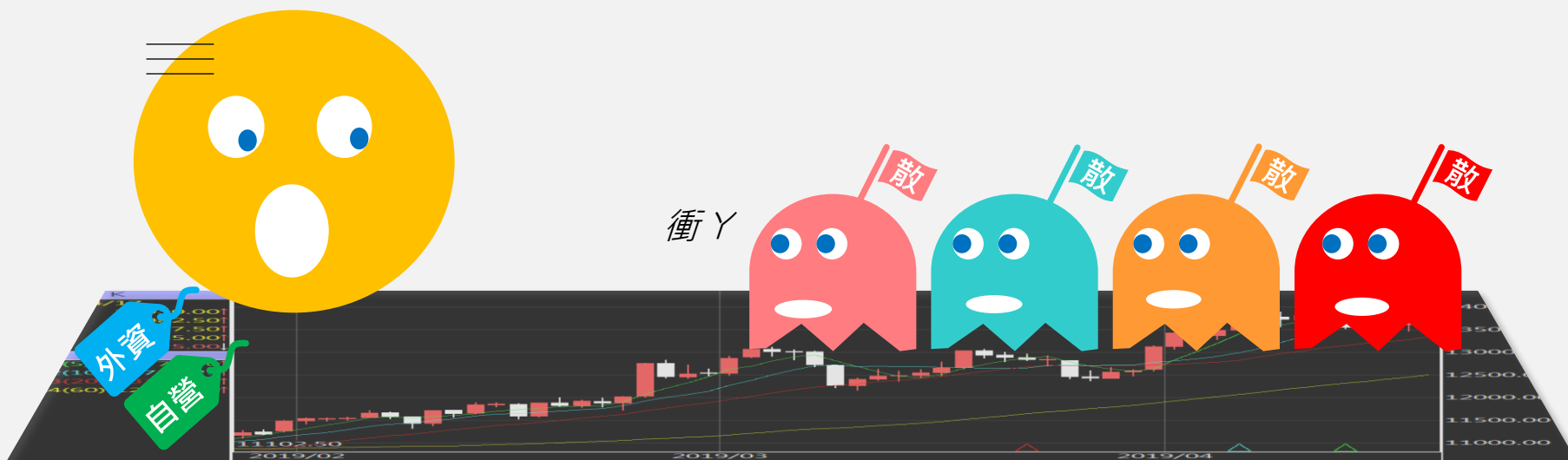


台指期晨報

永豐期貨顧問事業部編製



歐美收盤行情表

標的	收盤	漲跌	漲跌幅	今年以來	0% (52週低)	↔	100% (52週高)
道瓊指數	38001.81	+138.01	+0.36%	+0.8%			98%
標普五百	4850.43	+10.62	+0.22%	+1.7%			100%
那斯達克	15360.2851	+49.32	+0.32%	+2.3%			98%
費城半導	4386.6	+10.95	+0.25%	+5.1%			97%
羅素2000	1983.25	+38.86	+2.00%	-2.2%			80%
美元指數	103.33	+0.04	+0.04%	+2.0%	48%		
VIX指數	13.19	-0.11	-0.83%	+5.9%	7%		
時報金融	7487.71	+25.78	+0.35%	-3.2%	33%		
法國CAC	7413.25	+41.61	+0.56%	-1.7%			73%
德國DAX	16683.36	+128.23	+0.77%	-0.4%			87%

亞洲收盤行情表

標的	收盤	漲跌	漲跌幅	今年以來	0% (52週低)	↔	100% (52週高)
加權指數	17815.1	+133.58	+0.76%	-0.6%			95%
日經指數	36546.95	+583.68	+1.62%	+9.2%			100%
韓國指數	2464.35	-8.39	-0.34%	-7.2%		47%	
上證指數	2756.3399	-75.94	-2.68%	-7.3%	3%		
恆生指數	14961.18	-347.51	-2.27%	-12.2%	2%		
海峽指數	3149.12	-3.17	-0.10%	-2.8%	29%		
印度指數	休市	-	-	-0.5%			91%
印尼指數	7247.93	+20.53	+0.28%	-0.3%			82%
泰國指數	1369.92	-12.59	-0.91%	-3.2%	4%		
越南指數	1182.86	+1.36	+0.12%	+4.7%			70%

重要美股表現

標的	收盤	漲跌	漲跌幅	標的	收盤	漲跌	漲跌幅
蘋果	193.89	+2.33	+1.22%	高通	152.87	+0.91	+0.60%
亞馬遜	154.78	-0.56	-0.36%	美光	89.24	+1.73	+1.98%
谷歌	145.99	-0.39	-0.27%	特斯拉	208.8	-3.39	-1.60%
臉書	381.78	-1.67	-0.44%	美孚石油	96.82	-0.13	-0.13%
奈飛	485.71	+2.76	+0.57%	太陽能源	3.21	+0.18	+5.94%
微軟	396.51	-2.16	-0.54%	沃爾瑪	162.39	+0.01	+0.01%
英特爾	48.22	+0.07	+0.15%	家得寶	356.69	-5.72	-1.58%
台積電A	113.03	-1.17	-1.02%	耐吉	100.56	-1.22	-1.20%
輝達	596.54	+1.63	+0.27%	摩根大通	170.11	-0.20	-0.12%
德州儀器	174.83	+1.18	+0.68%	輝瑞製藥	28.31	+0.03	+0.11%

台灣期交所夜盤行情表

商品	月份	收盤	漲跌	漲跌幅	成交量	合約歷史高	合約歷史低
台指	02	17787	-28 ↓	0.16%	39900	17906	17148
	03	17766	-28 ↓	0.16%	409	17896	14451
小台指	W4	17802	-22 ↓	0.12%	282	17849	17154
	W5	17787	-33 ↓	0.19%	76	17836	17158
電子	02	17788	-27 ↓	0.15%	69281	17908	17125
	02	907.75	-2.15 ↓	0.24%	206	912.35	860.05
小電子	03	907.9	-0.3 ↓	0.03%	2	910.2	862.65
	02	907.3	-2.6 ↓	0.29%	803	912.2	848.5
小電子	03	905.9	-2.3 ↓	0.25%	26	910.2	859

台灣期交所夜盤行情表

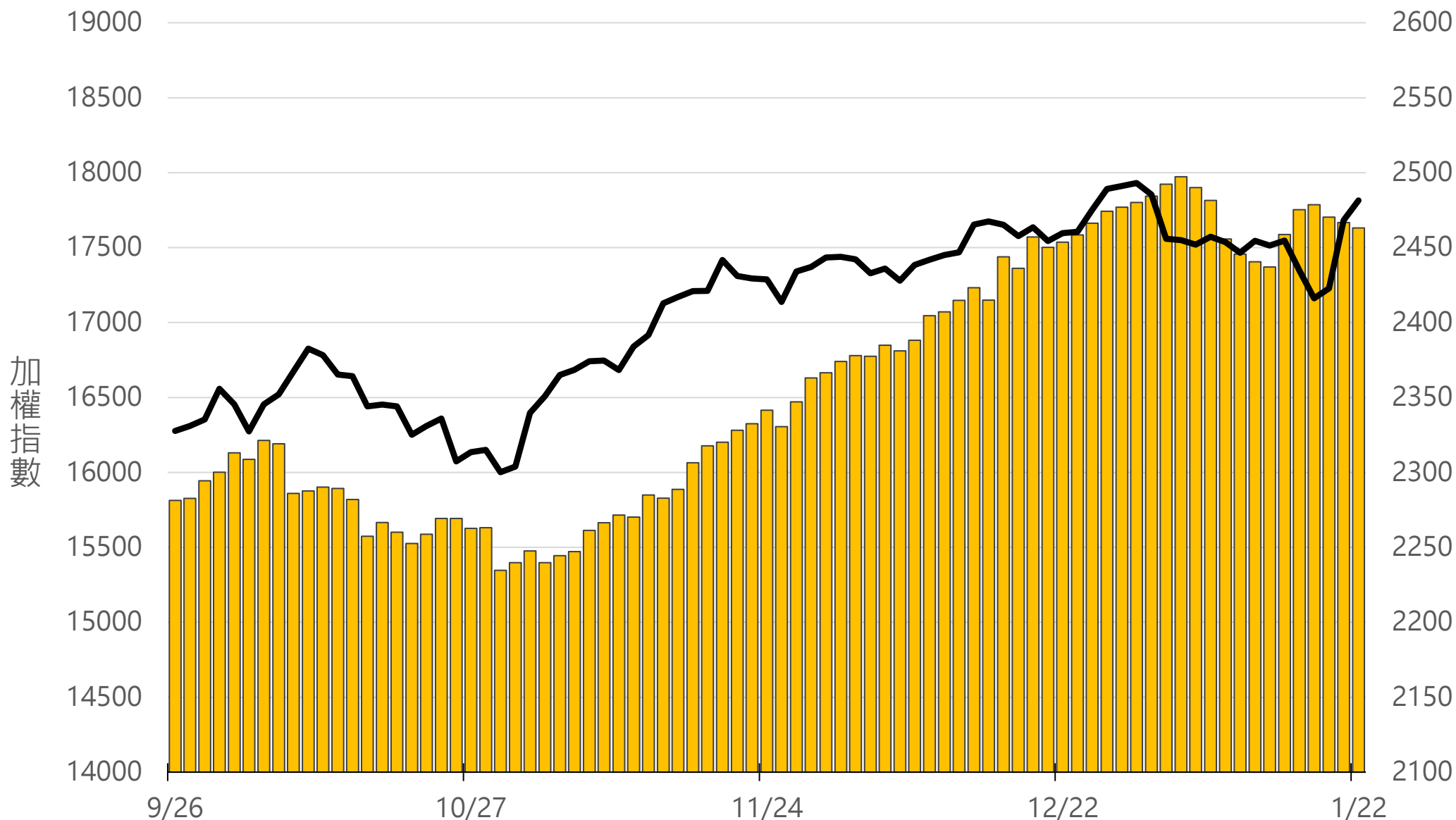
商品	月份	收盤	漲跌	漲跌幅	成交量	合約歷史高	合約歷史低
道瓊	03	38192	+116 ↑	0.30%	567	38278	32800
	06	38483	+11 ↑	0.03%	81	38636	34554
標普500	03	4880.5	-1.75 ↓	0.04%	13	4896	4180
	06	4938.25	+7.25 ↑	0.15%	1	4938.25	4783
那斯達克	03	17460	-93 ↓	0.53%	2170	17584	12575
	06	17663	-106 ↓	0.60%	23	17802	14600
黃金	02	2028	-12.7 ↓	0.62%	7	2119.6	1966.3
	04	2047.2	-11.4 ↓	0.55%	7	2122.7	2036.4
台幣黃金	02	7687.5	+2 ↑	0.03%	40	7952.5	7501
	04	7701	+7.5 ↑	0.10%	11	7870	7595
布蘭特	03	2512	+60 ↑	2.45%	6	2514	2284.5
	04	2490	+70 ↑	2.89%	11	2490	2316

台灣期交所夜盤行情表

商品	月份	收盤	漲跌	漲跌幅	成交量	合約歷史高	合約歷史低	
歐元	03	1.0916	-0.0016	↓	0.15%	3	1.1166	1.0533
	06	-	-	▪	-	-	-	-
日圓	03	146.76	+0.02	↑	0.01%	87	148.7	138.6
	06	144.51	-0.02	↓	0.01%	1	145.3	137.81
英鎊	03	-	-	▪	-	-	-	-
	06	-	-	▪	-	-	-	-
澳幣	03	0.6582	-0.0015	↓	0.23%	6	0.6876	0.6307
	06	-	-	▪	-	-	-	-
大美人	02	-	-	▪	-	-	-	-
	03	-	-	▪	-	-	-	-
小美人	02	-	-	▪	-	-	-	-
	03	-	-	▪	-	-	-	-

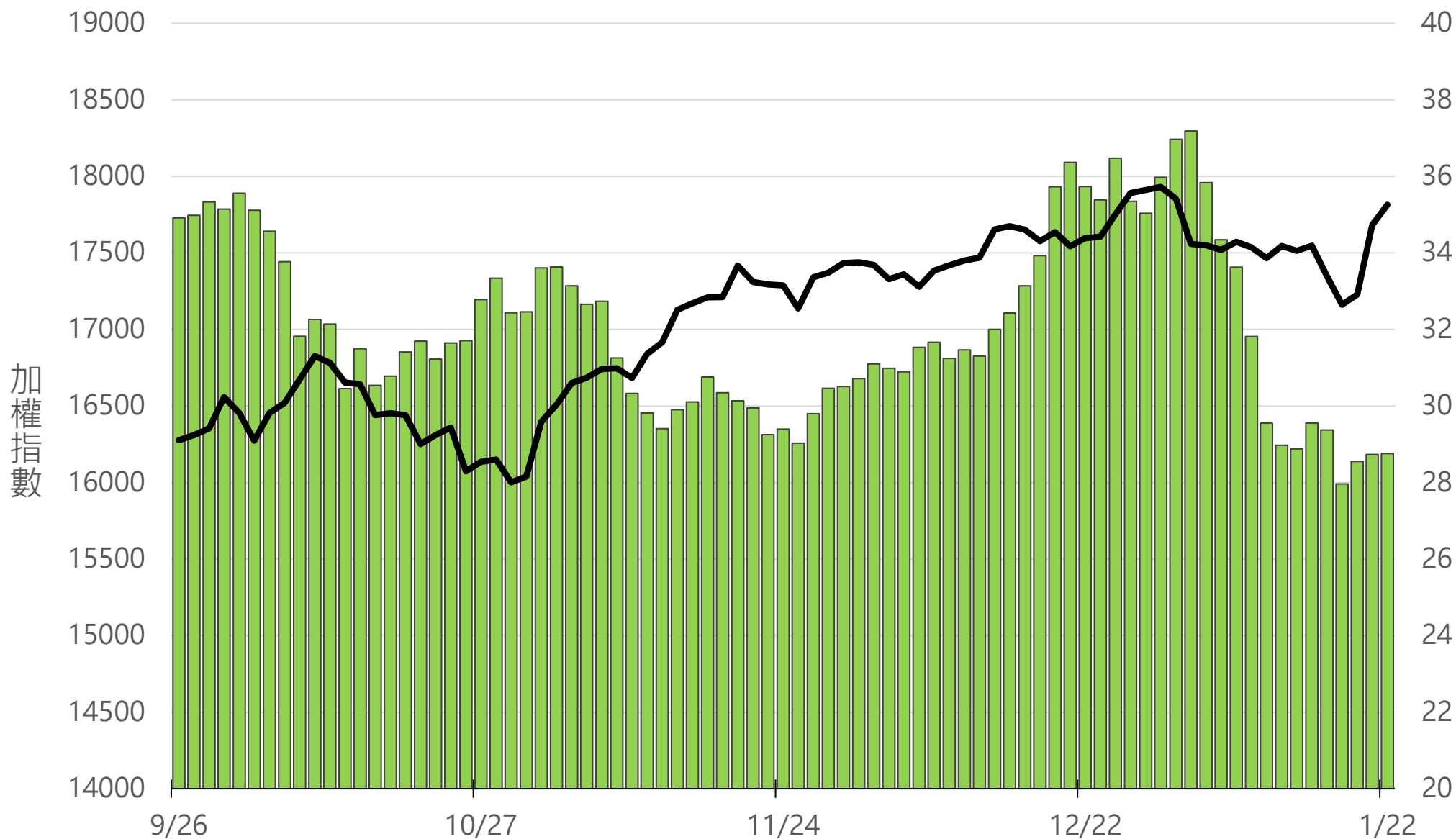
上市融資餘額(億元)

2463.1



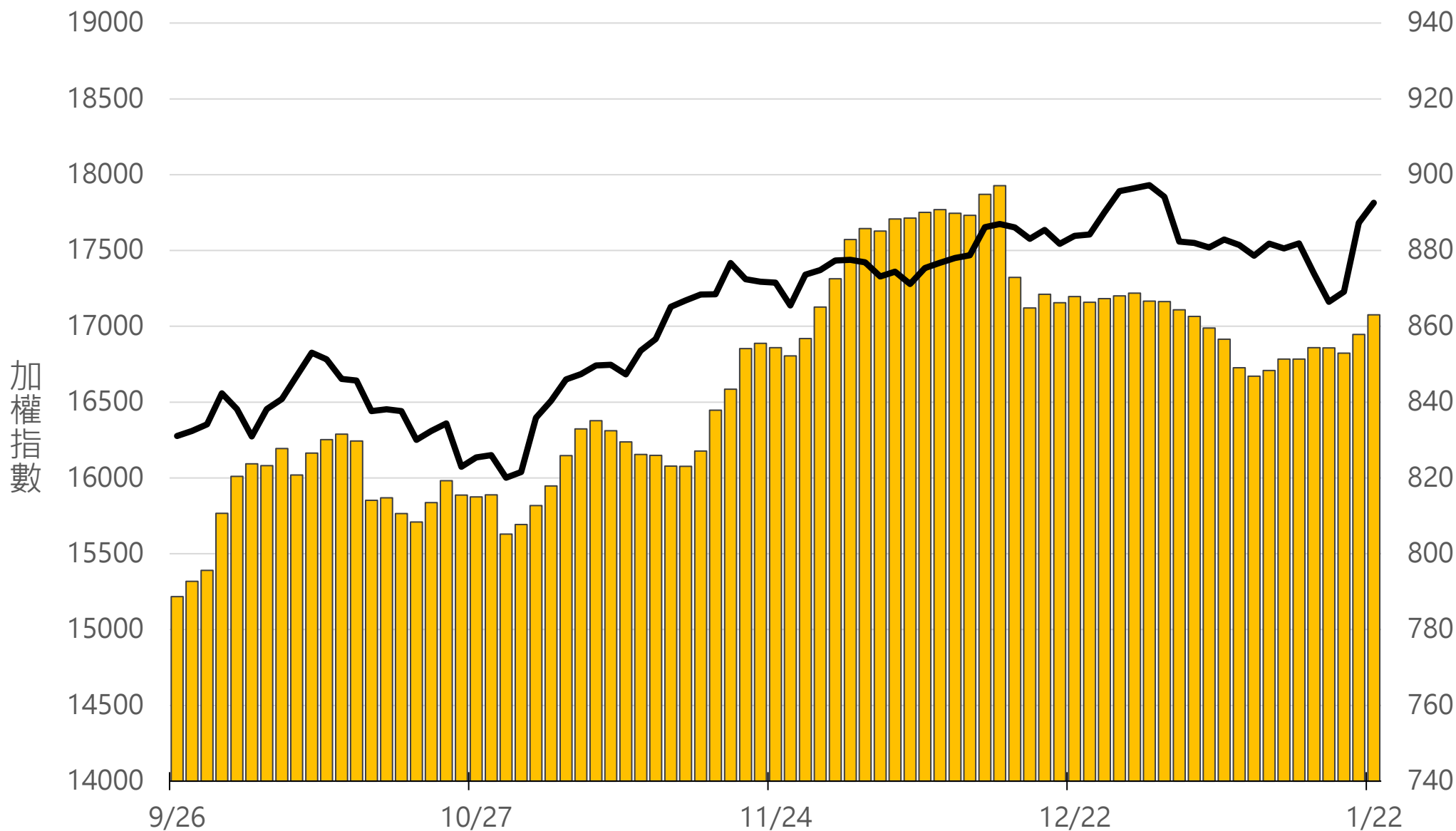
上市融券餘額(萬張)

28.8



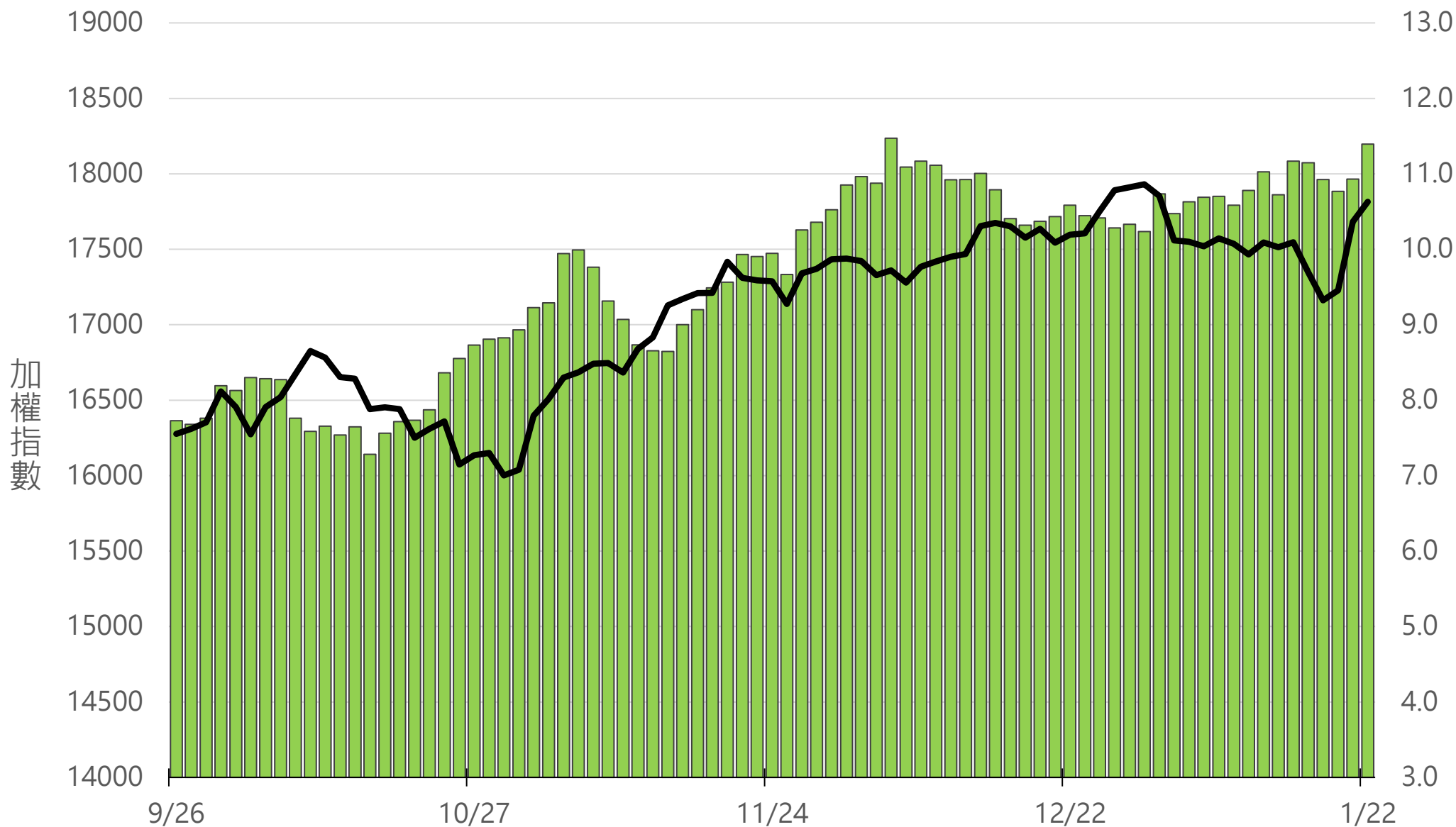
上櫃融資餘額(億元)

863



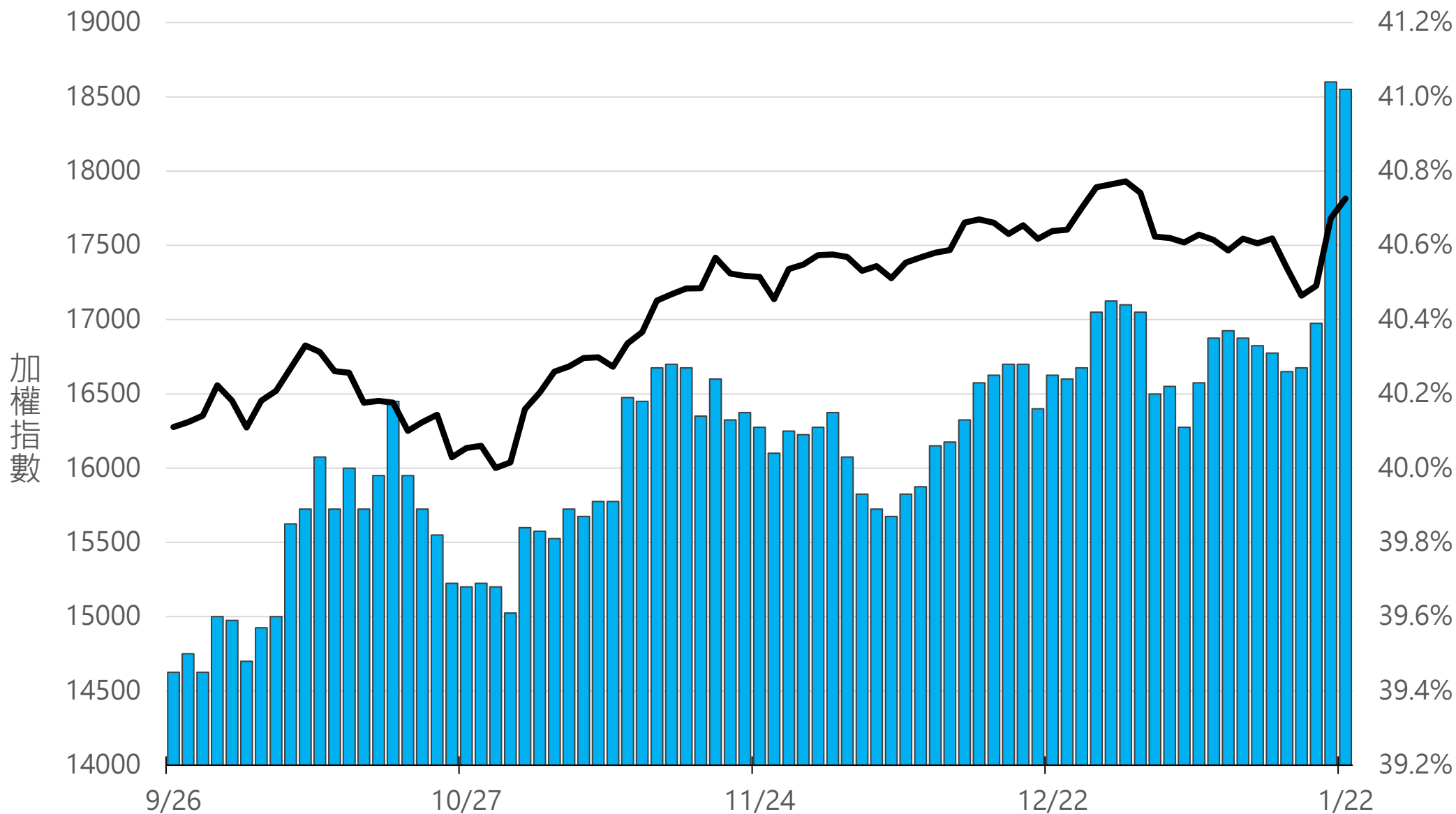
上櫃融券餘額(萬張)

11.4



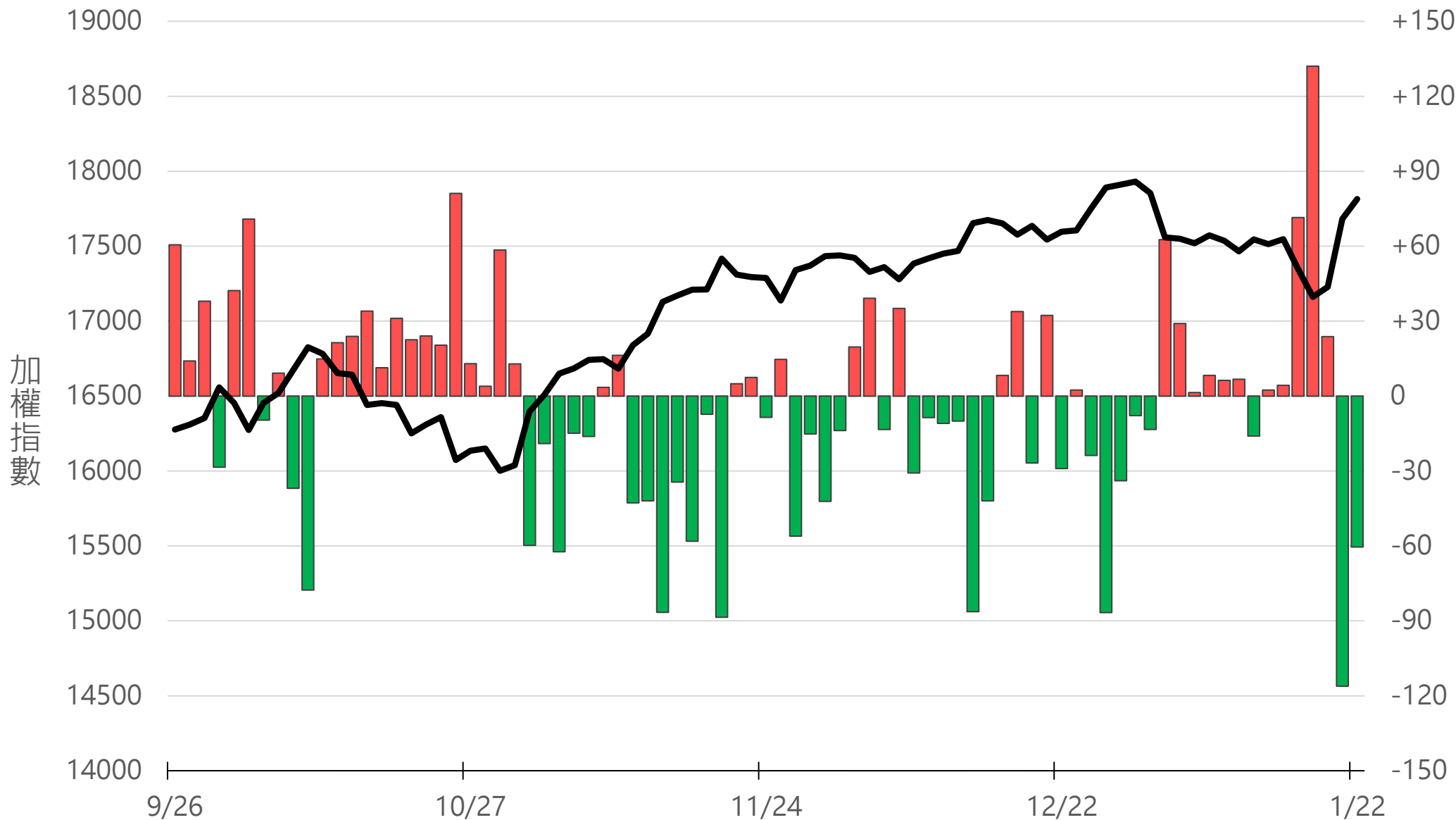
外資持股市值佔總市值%

41.02%



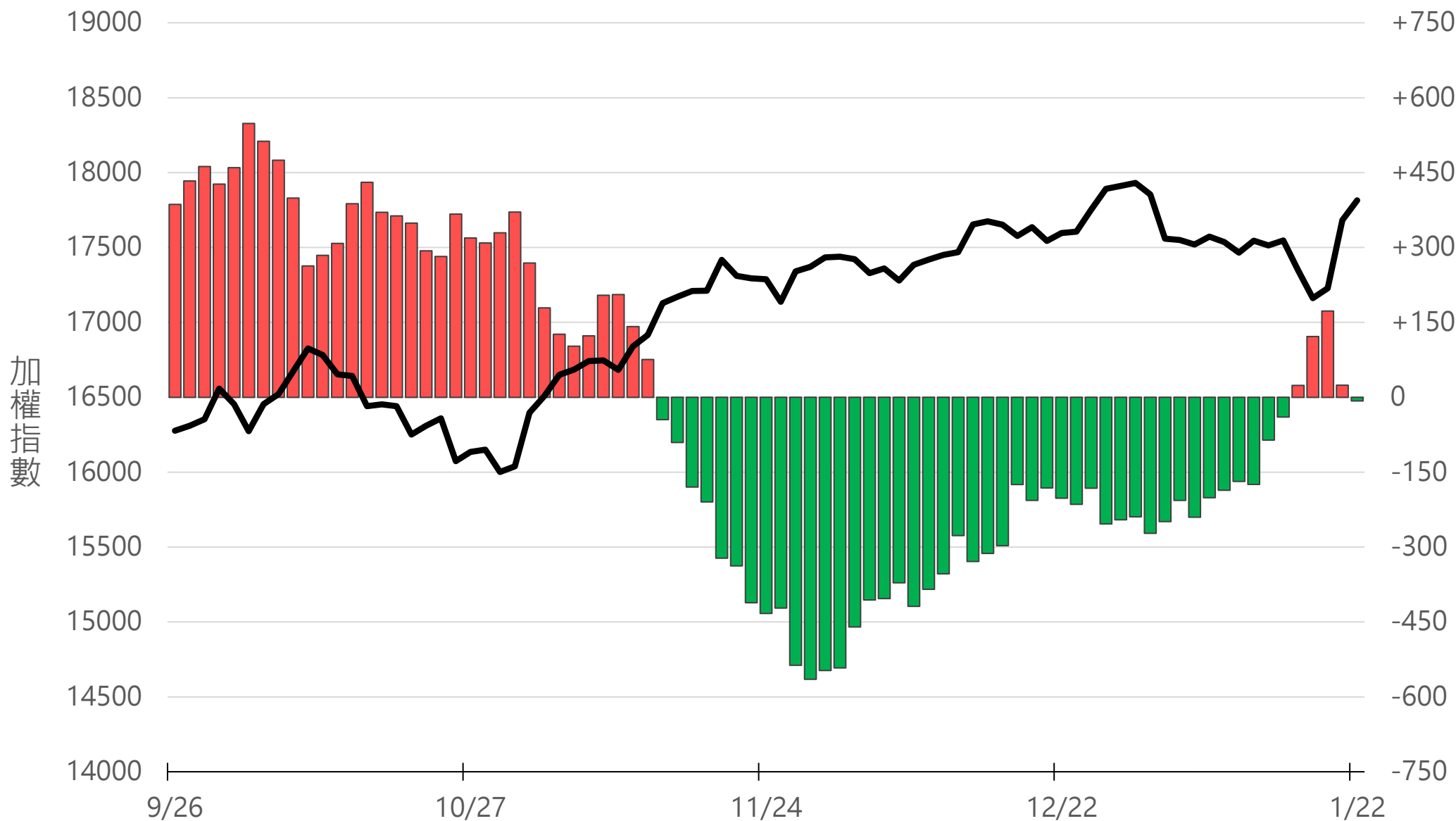
八大行庫買賣超(億元)

-60.44



八大近20日累計買賣超(億元)

-7.4




原型期貨ETF (單位: 張, 新台幣億元)

商品	收盤	漲跌	漲跌幅	成交量	金額	市值
元大黃金 (00635U)	24.39	+0.03 ↑	0.12%	84	0.02	8.5
元大石油 (00642U)	15.92	-0.19 ↓	1.18%	2809	0.45	34.6
元大白銀 (00738U)	21.09	-0.20 ↓	0.94%	870	0.18	11.9
元大美元指數 (00682U)	20.77	-0.06 ↓	0.29%	15	0.00	1.6
街口黃豆 (00693U)	24.75	-0.05 ↓	0.20%	81	0.02	5.9
街口銅 (00763U)	23.28	+0.11 ↑	0.47%	53	0.01	4.7

槓桿及反向型期貨ETF (單位：張，新台幣億元)

商品	收盤	漲跌	漲跌幅	成交量	金額	市值
元大黃金正2 (00708L)	26.46	+0.01 ↑	0.04%	758	0.20	8.2
元大黃金反1 (00674R)	12.08	-0.04 ↓	0.33%	407	0.05	5.3
元大石油反1 (00673R)	8.26	+0.07 ↑	0.85%	11805	0.97	46.0
元大日圓正2 (00706L)	7.20	+0.04 ↑	0.56%	6332	0.46	34.9
元大日圓反1 (00707R)	27.70	0 -	0	0	0.00	1.9
元大美元指數正2 (00683L)	21.97	-0.09 ↓	0.41%	576	0.13	6.1
元大美元指數反1 (00684R)	15.74	+0.02 ↑	0.13%	12	0.00	1.1
街口布蘭特正2 (00715L)	13.33	-0.23 ↓	1.70%	20496	2.74	89.6

台 指 期 晨 報



永豐期貨股份有限公司 | 台北市重慶南路一段2號8樓 | 02-2381-1799 | 111年金管期總字第007號 | 顧問事業部

本研究報告純屬研究性質僅供參考，不保證其完整性及精確性，報告內容具時效性，邇後若有變更，本公司將不做預告或主動更新。交易人決策時應衡量自身需求與交易風險，並就交易結果自行負責，本公司恕不負任何法律責任，亦不作任何保證。未經授權，禁止任何形式抄襲、引用或轉載。