

# 海期週報 – 歐洲市場

---

2024/1/22

# 本週重要總經

日期	國家	經濟指標	前值	預期
1/23(二)	歐元區	1月消費者信心(初值)	-15	-14
1/24(三)	法國	1月製造業PMI(初值)	42.1	42.5
	德國	1月製造業PMI(初值)	43.3	43.7
	英國	1月製造業PMI(初值)	46.2	46.7
	歐元區	1月製造業PMI(初值)	44.4	44.8
1/25(四)	德國	1月Ifo商業景氣指數	86.4	86.7
	法國	1月商業信心	100	100
	歐元區	ECB利率決議	4.5%	4.5%
1/26(五)	德國	2月GfK消費者信心	-25.1	-24.3
	法國	1月消費者信心	89	90

# 股債上週表現

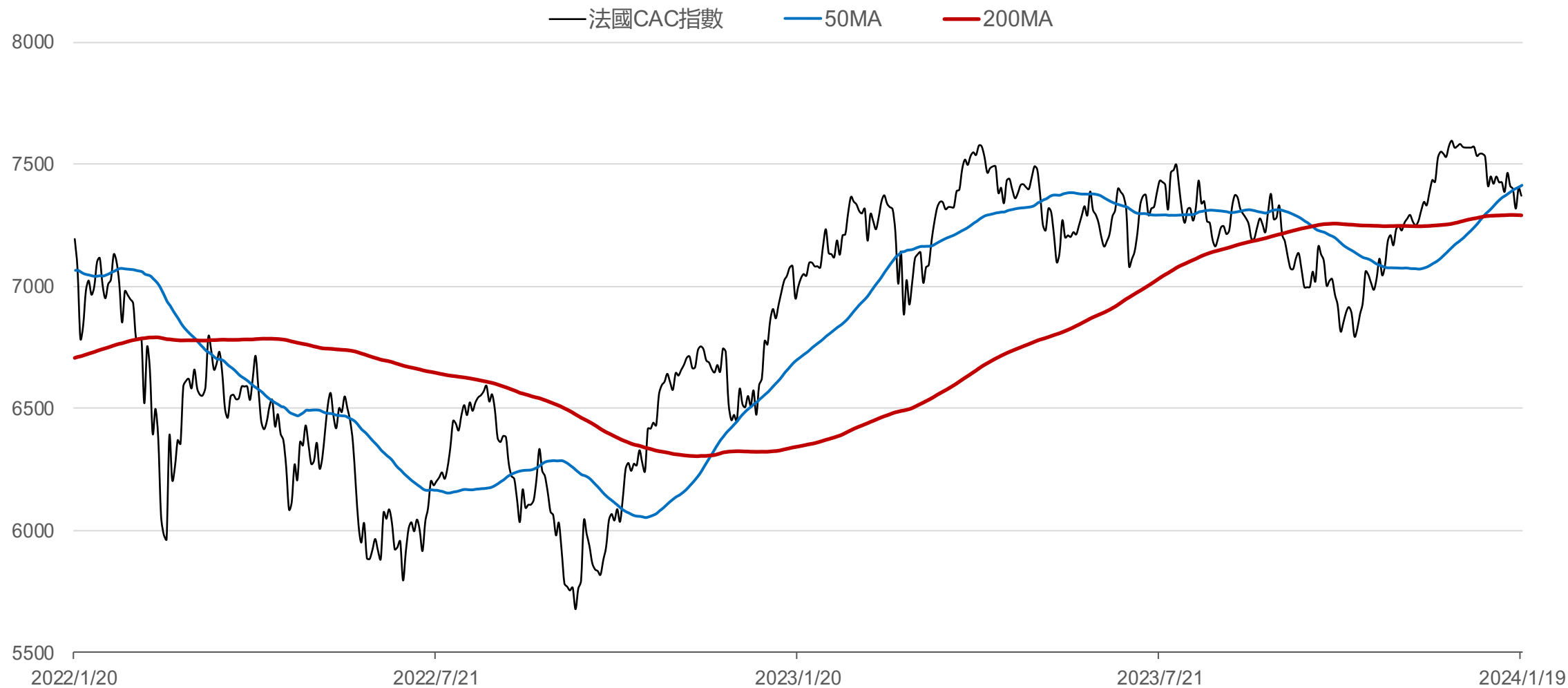
股價指數	2024/1/12	2024/1/19	漲跌	漲跌幅	今年以來
英國金融時報指數	7624.93	7461.93	-163.00	▼ 2.14%	▼ 3.51%
法國CAC指數	7465.14	7371.64	-93.50	▼ 1.25%	▼ 2.27%
德國DAX指數	16704.56	16555.13	-149.43	▼ 0.89%	▼ 1.17%
歐道50指數	4480.02	4448.83	-31.19	▼ 0.70%	▼ 1.61%
歐道50波動率	13.42	14.17	+0.75	▲ 5.59%	▲ 4.42%

債券殖利率%	2024/1/12	2024/1/19	漲跌	漲跌幅	今年以來
歐元30年債券	2.390	2.490	+0.100	▲ 4.18%	▲ 9.64%
歐元10年債券	2.144	2.305	+0.161	▲ 7.51%	▲ 13.60%
歐元5年債券	2.071	2.279	+0.208	▲ 10.04%	▲ 17.11%
歐元2年債券	2.515	2.728	+0.213	▲ 8.47%	▲ 13.67%

# 英國金融時報指數走勢圖



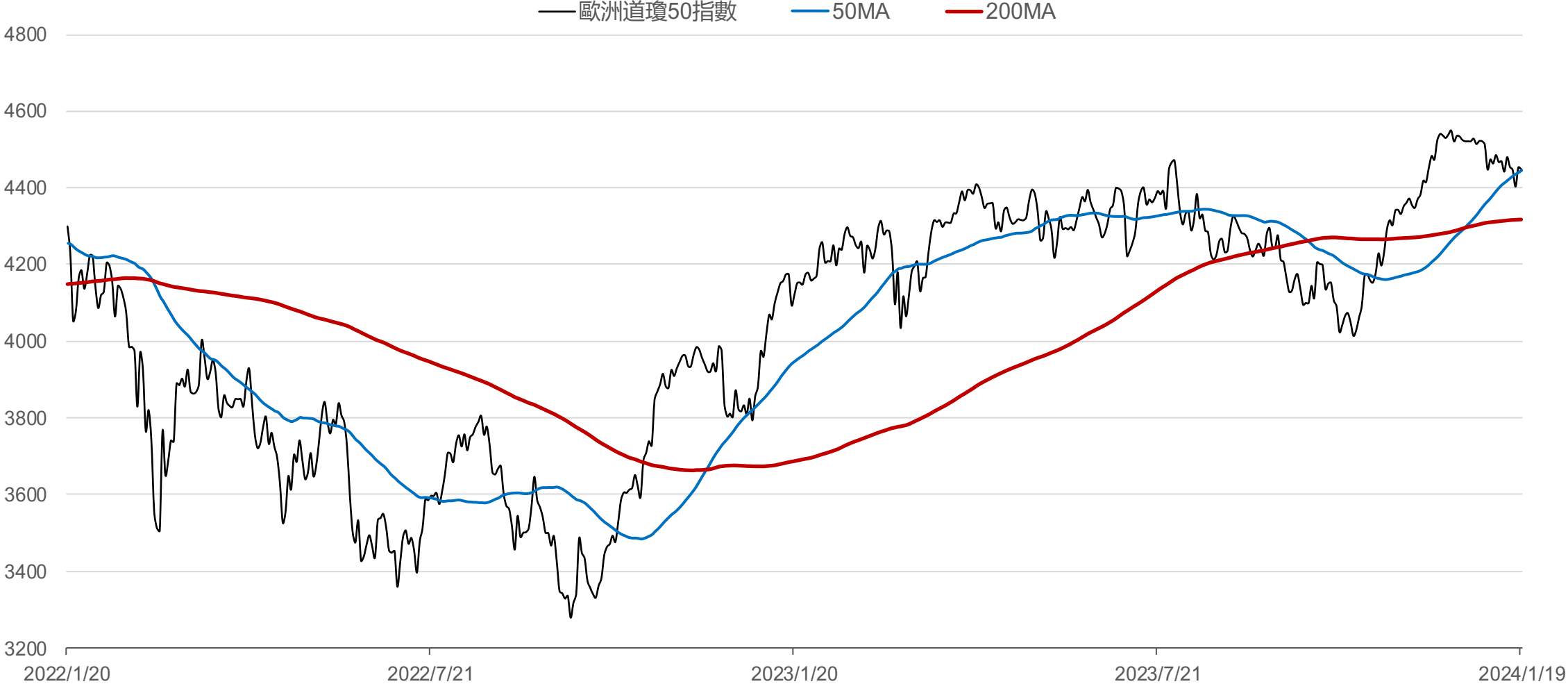
# 法國CAC指數走勢圖



# 德國法蘭克福指數走勢圖



# 歐洲道瓊50指數走勢圖

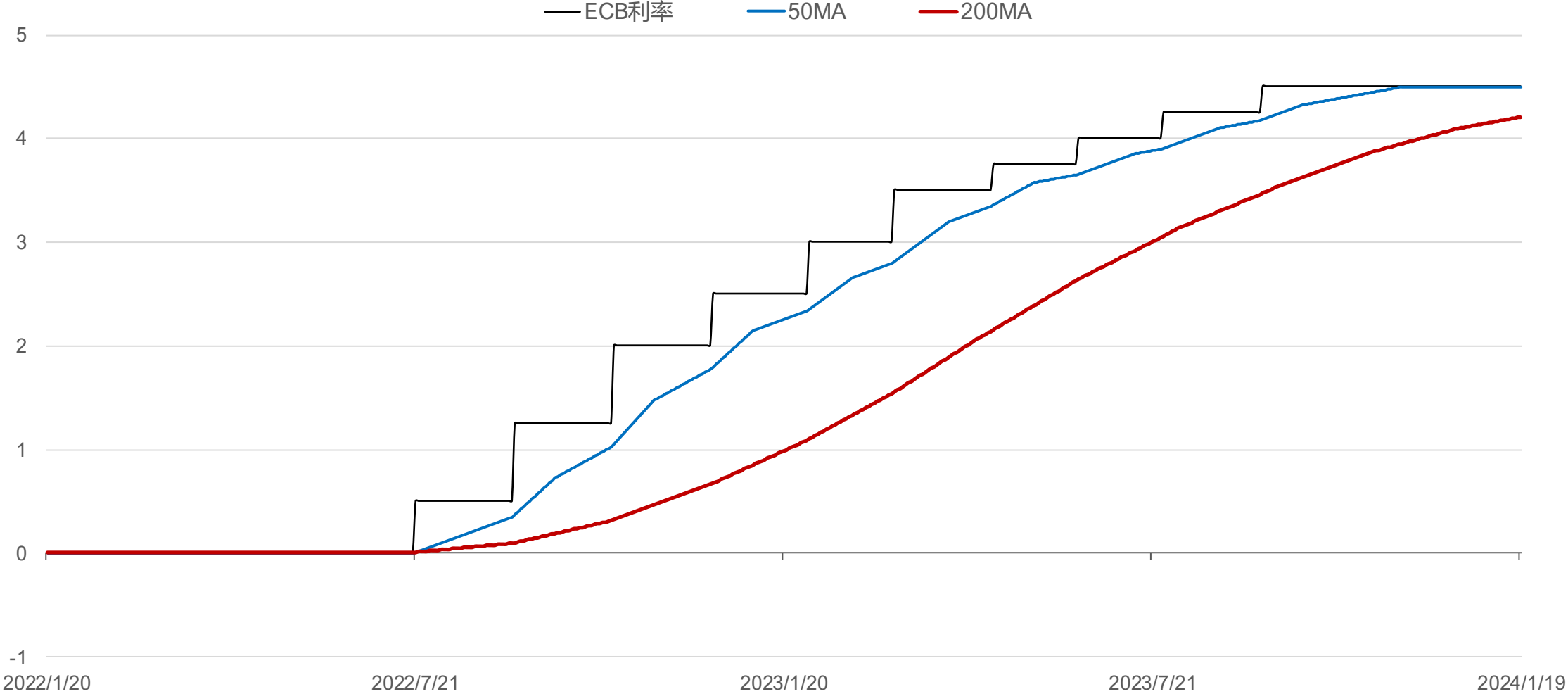


# 歐洲道瓊50指數波動率走勢圖

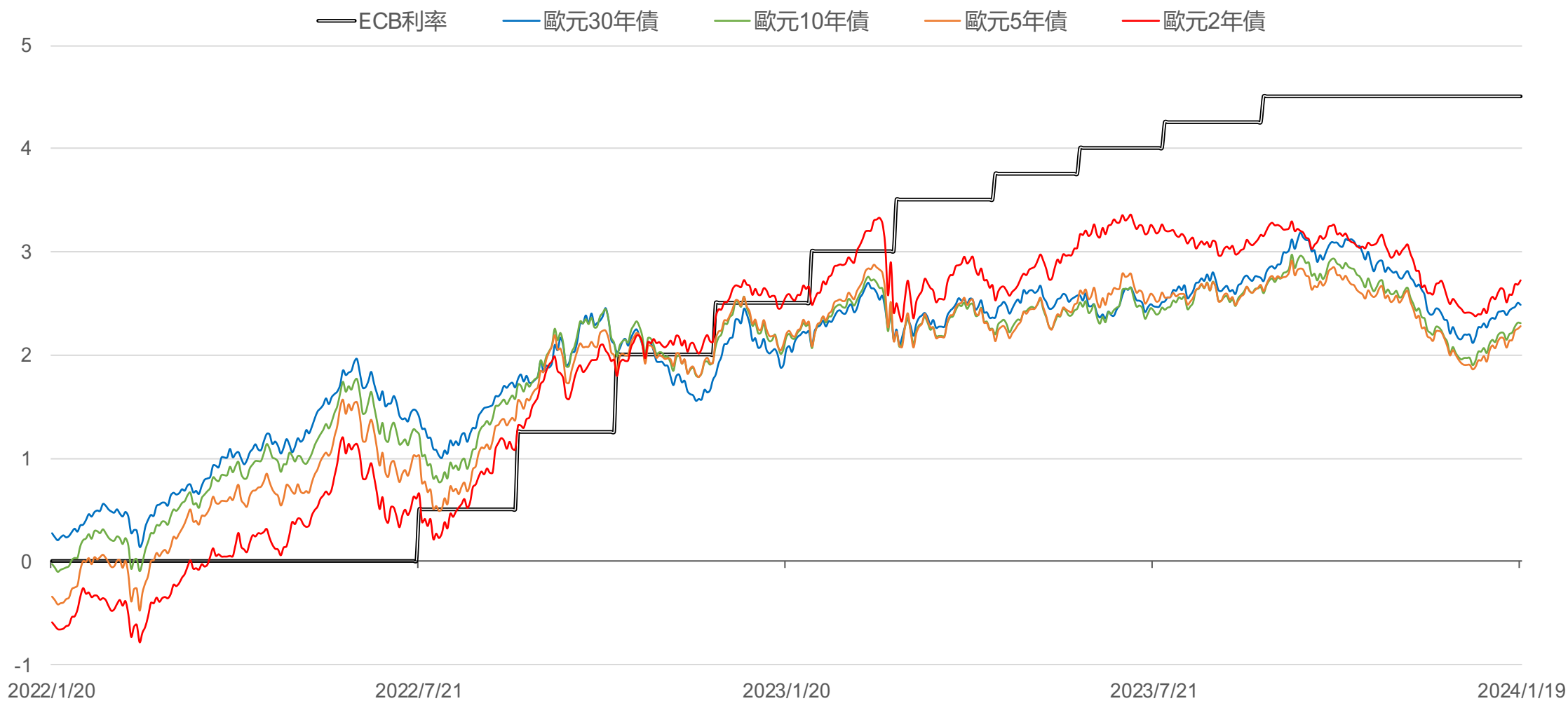




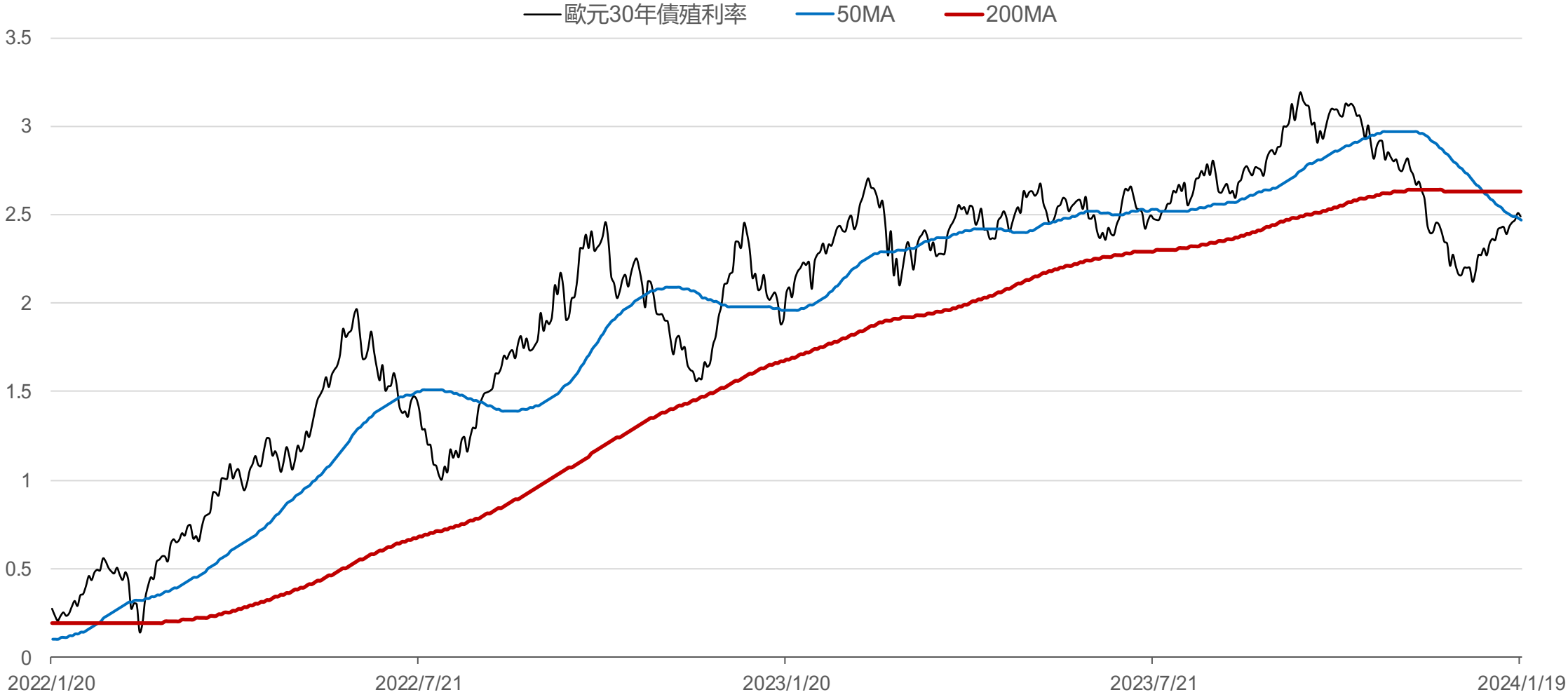
# ECB利率走勢圖



# ECB利率與歐債殖利率走勢圖



# 歐元30年債殖利率走勢圖



# 歐元10年債殖利率走勢圖



# 歐元5年債殖利率走勢圖



# 歐元2年債殖利率走勢圖



# Eurex期貨商品合約

類別	商品名稱	商品代碼	合約規格	最小跳動點	合約月份	台灣夏令交易時間	原始/維持保證金
股指	德國DAX指數	FDX	指數x25歐元	1點=25歐元	3.6.9.12	08:15~04:00 (LTD至19:00)	30,771 歐元
	迷你德國DAX指數	FDXM	指數x5歐元	1點=5歐元			6,155 歐元
	微型德國DAX指數	FDXS	指數x1歐元	1點=1歐元			1,231 歐元
	歐道50指數	STXE	指數x10歐元	1點=10歐元	3.6.9.12	08:15~04:00 (LTD至18:00)	3,150 歐元
	微型歐道50指數	FSXE	指數x1歐元	1點=1歐元			315 歐元
利率	歐元30年債券	FGBX	10萬歐元	0.02點=20歐元	3.6.9.12	08:15~04:00 (LTD至18:30)	7,143 歐元
	歐元10年債券	FGBL	10萬歐元	0.01點=10歐元			3,159 歐元
	歐元5年債券	FGBM	10萬歐元	0.01點=10歐元			1,595 歐元
	歐元2年債券	FGBS	10萬歐元	0.005點=5歐元			681 歐元

備註：1. Eurex股指期貨為現金結算，利率期貨為實物交割  
 2. Eurex期貨商品開盤時間冬夏令不變，收盤時間冬令延後1小時  
 3. Eurex期貨商品所需之原始/維持保證金**每日變動**，請依交易所公告為主

# 敬語

本研究報告純屬研究性質僅供參考，不保證其完整性及精確性，報告內容具時效性，邇後若有變更，本公司將不做預告或主動更新。交易人決策時應衡量自身需求與交易風險，並就交易結果自行負責，本公司恕不負任何法律責任，亦不作任何保證。未經授權，禁止任何形式抄襲、引用或轉載。

永豐期貨股份有限公司 | 台北市重慶南路一段2號8樓 | 02-2381-1799 | 111年金管期總字第007號 | 顧問事業部