



SGX

TSR20橡膠日報

2024年1月22日 永豐期貨顧問事業部編制

TSR20橡膠期貨收盤行情表

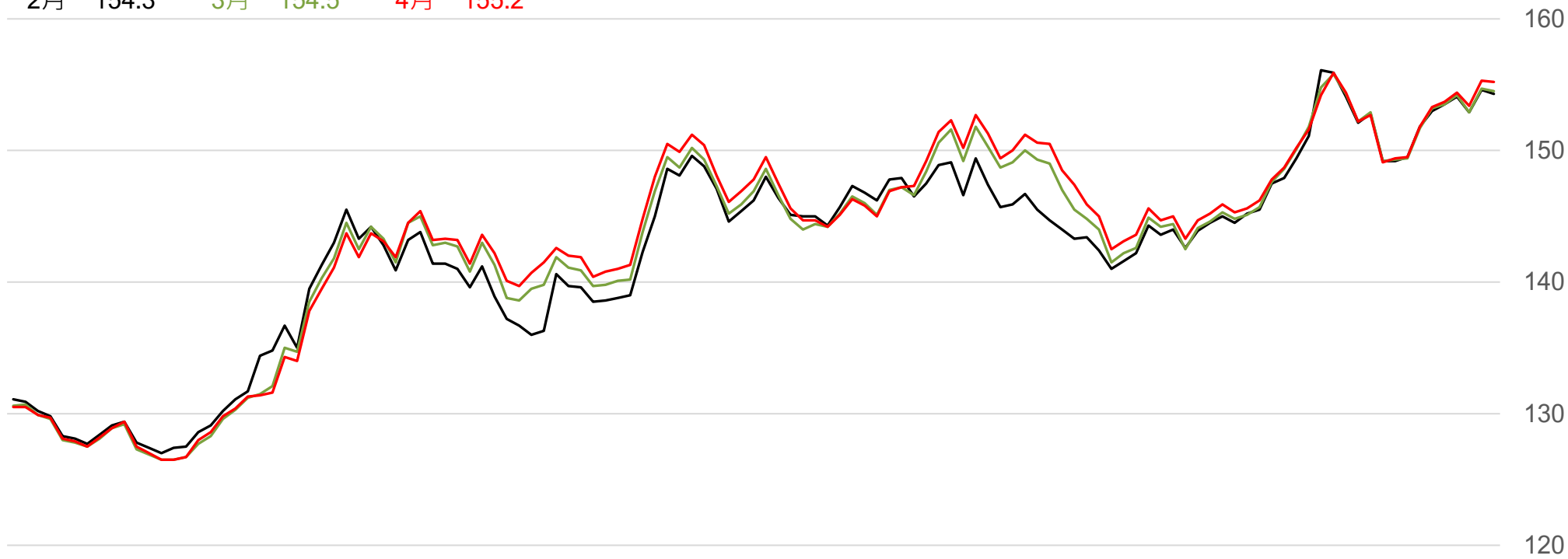
月份	結算	變動	變動%	交易量	OI	OI增減	跨月	價差	變動
02	154.3	-0.3	▼ 0.19%	374	3489	-63	02/03	+0.2	+0.1
03	154.5	-0.2	▼ 0.13%	3166	16329	-1168	03/04	+0.7	+0.1
04	155.2	-0.1	▼ 0.06%	3834	18476	+1349	04/05	+0.3	-0.1
05	155.5	-0.2	▼ 0.13%	2936	21478	+273	05/06	+0.5	+0.2
06	156.0	0	- 0	1841	9135	-249	06/07	+0.4	-0.2
07	156.4	-0.2	▼ 0.13%	496	5010	-12	07/08	+0.5	-0.1
08	156.9	-0.3	▼ 0.19%	207	2073	+90	08/09	+0.6	-0.1
09	157.5	-0.4	▼ 0.25%	110	1137	+76	09/10	+0.7	-0.1
10	158.2	-0.5	▼ 0.32%	94	969	+42	10/11	+0.7	-0.1
11	158.9	-0.6	▼ 0.38%	635	1660	+576	11/12	+1.1	+0.2
12	160.0	-0.4	▼ 0.25%	4	608	0	12/01	+0.8	-0.1
01	160.8	-0.5	▼ 0.31%	2	126	0	跨月價差 = 遠月 - 近月		

橡膠期貨最熱絡月份(第3個月)日K連續圖

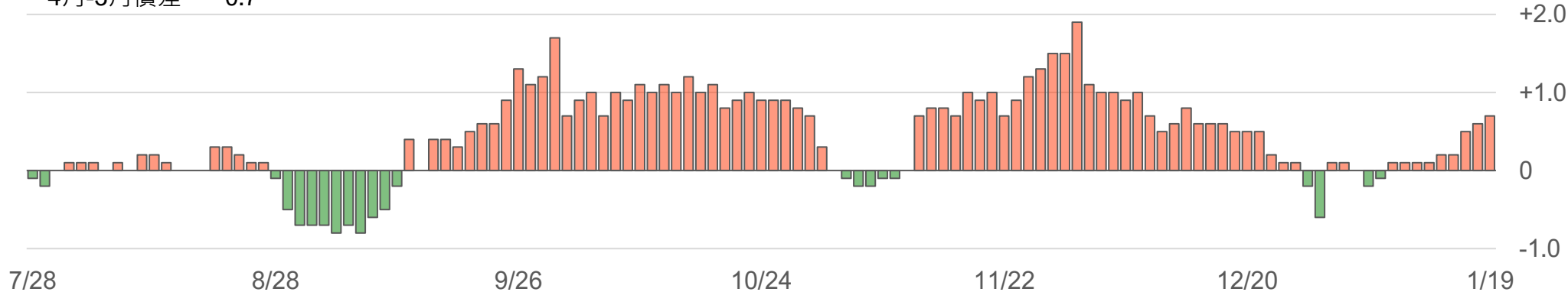


橡膠期貨近3個月價格走勢圖

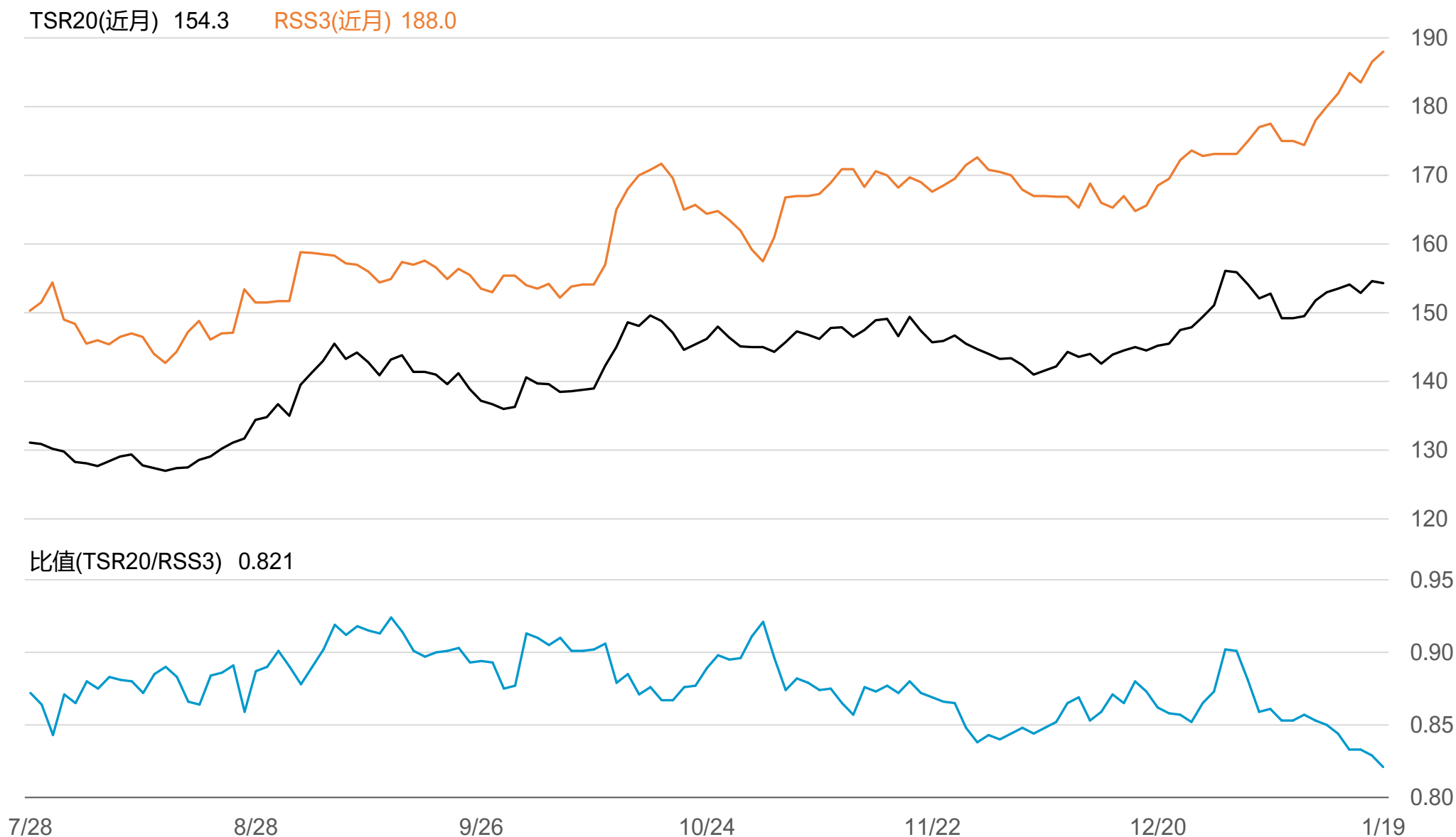
2月 154.3 3月 154.5 4月 155.2



4月-3月價差 0.7



SGX TSR20/RSS3比值走勢圖



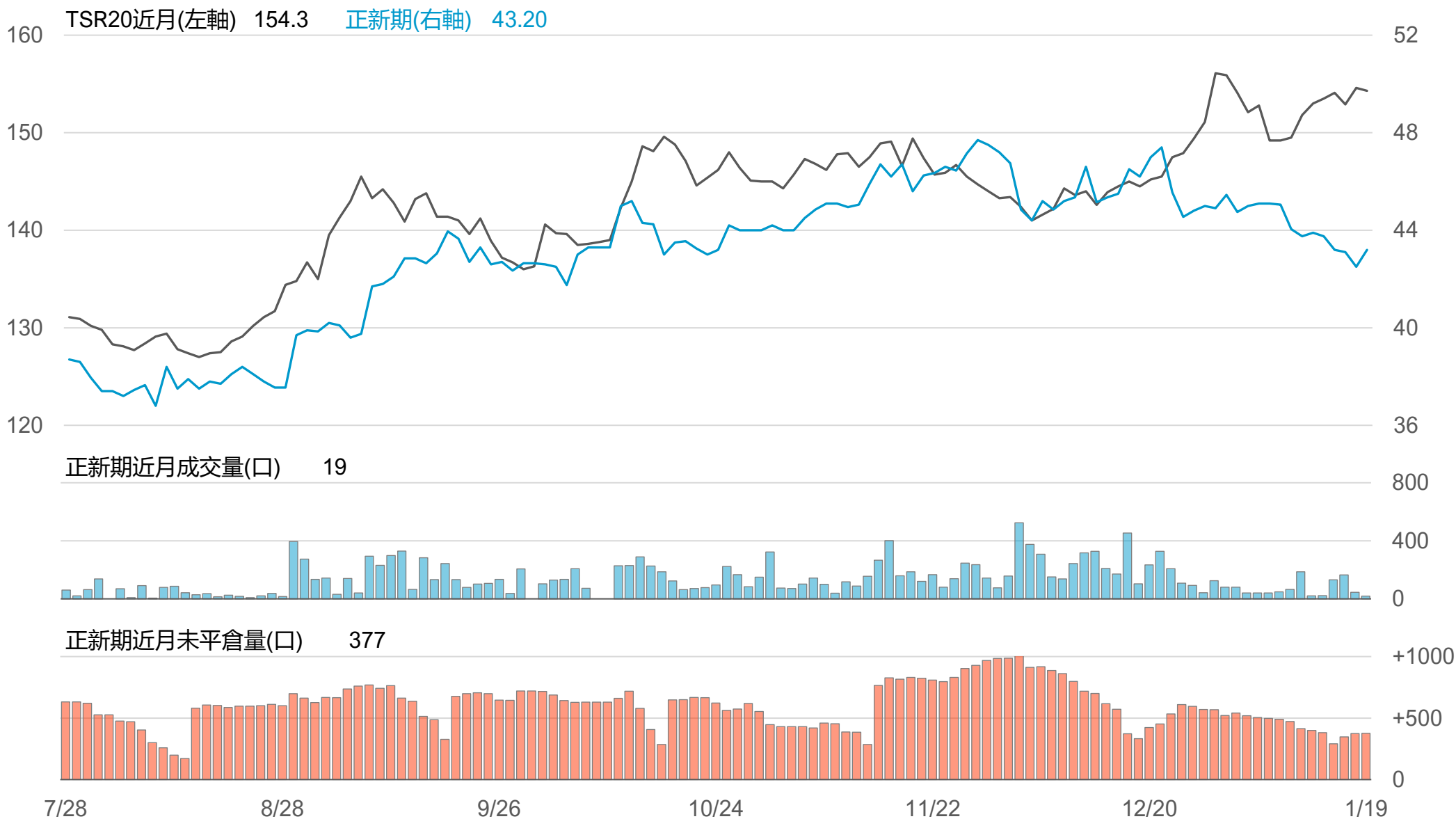
橡膠個股期收盤行情 - 正新(2105)

代碼	月份	收盤	變動	變動%	成交量(口)	OI(口)	增減(口)
FK	02	43.2	+0.70 ▲	1.65%	19	377	+2
FK	03	43.15	+0.70 ▲	1.65%	0	62	0

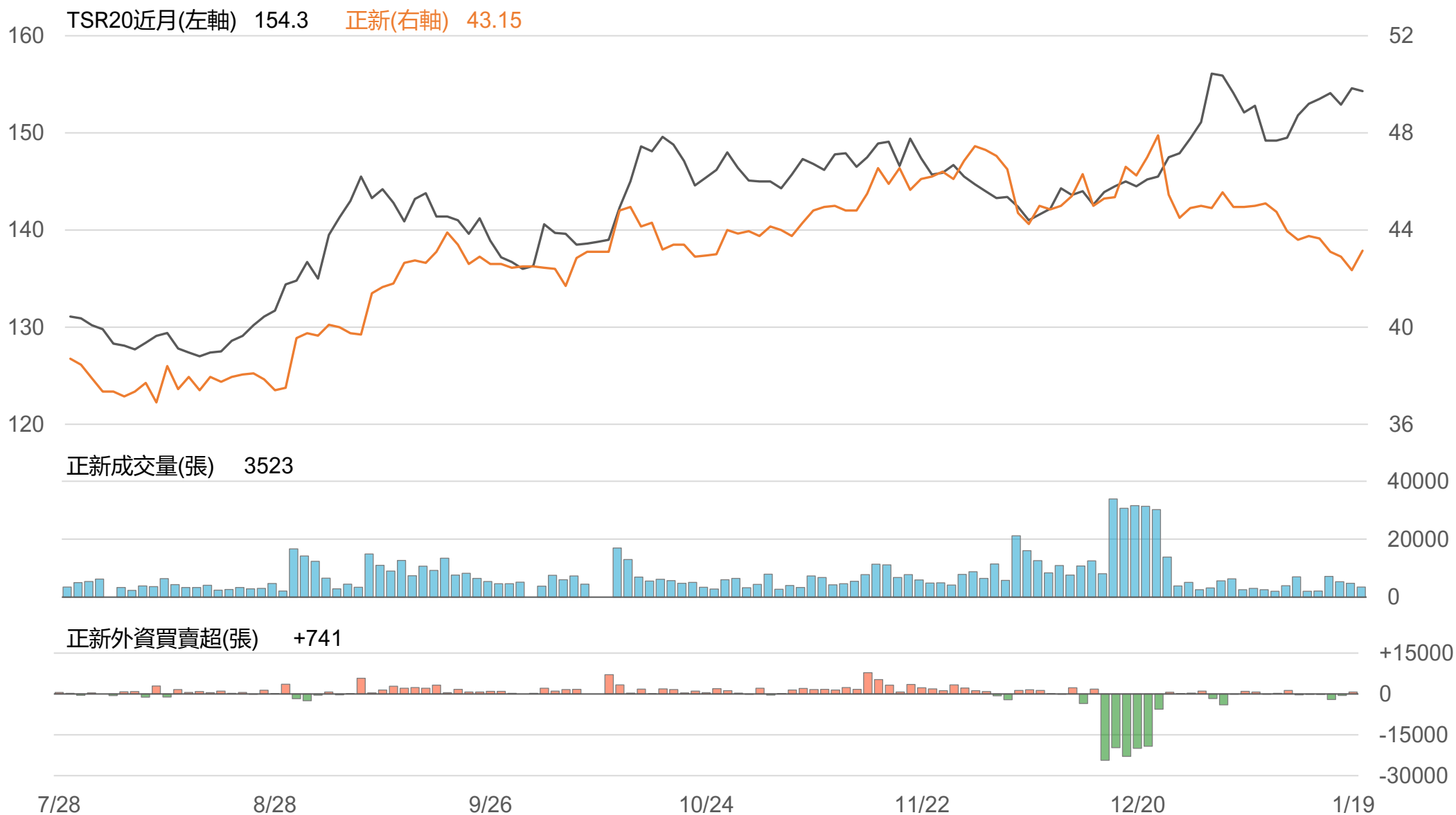
橡膠類股收盤行情

代號	公司	收盤	變動	變動%	成交量(張)	外資買賣超	
						連續(日)	累計(張)
2105	正新	43.15	+0.80 ▲	1.89%	3523	連1買	+741
2101	南港	41.5	+0.35 ▲	0.85%	1733	連7賣	-3205
2102	泰豐	17.7	-0.15 ▼	0.84%	402	連2賣	-9
2106	建大	29.6	+0.30 ▲	1.02%	673	連1買	+86
2109	華豐	14.25	-0.05 ▼	0.35%	168	連2買	+17

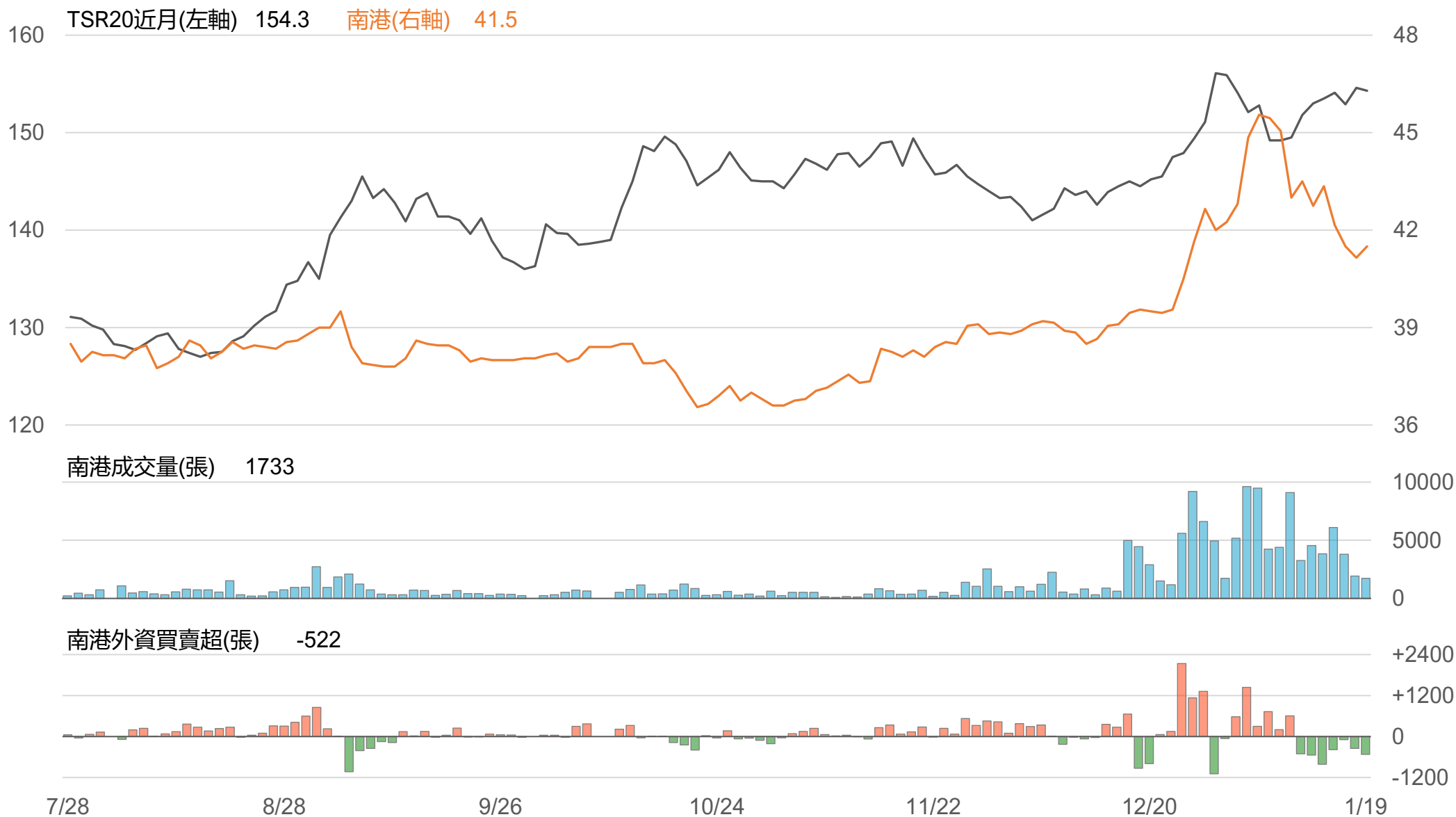
TSR20 / 正新期(FK)



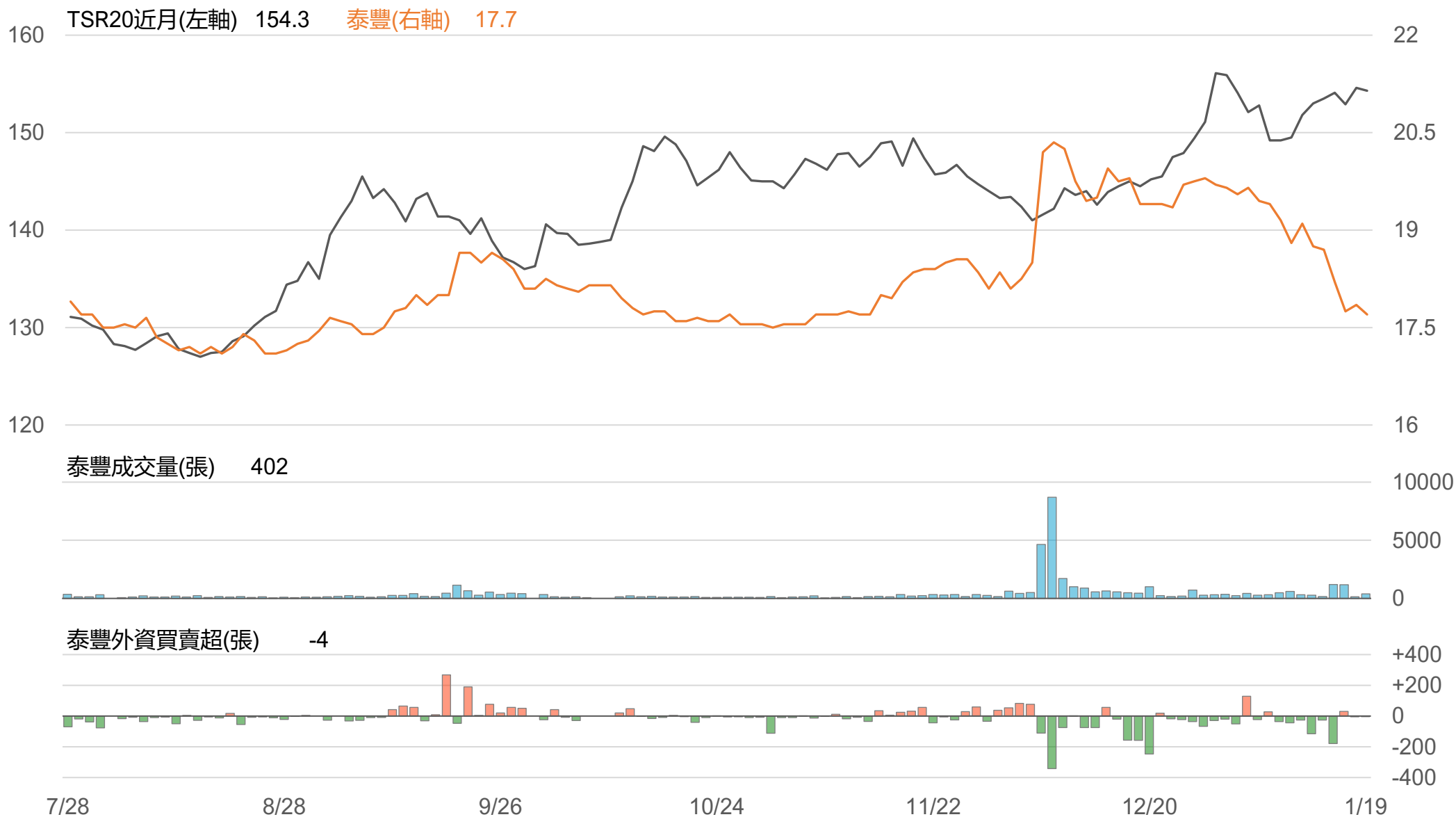
TSR20 / 正新(2105)



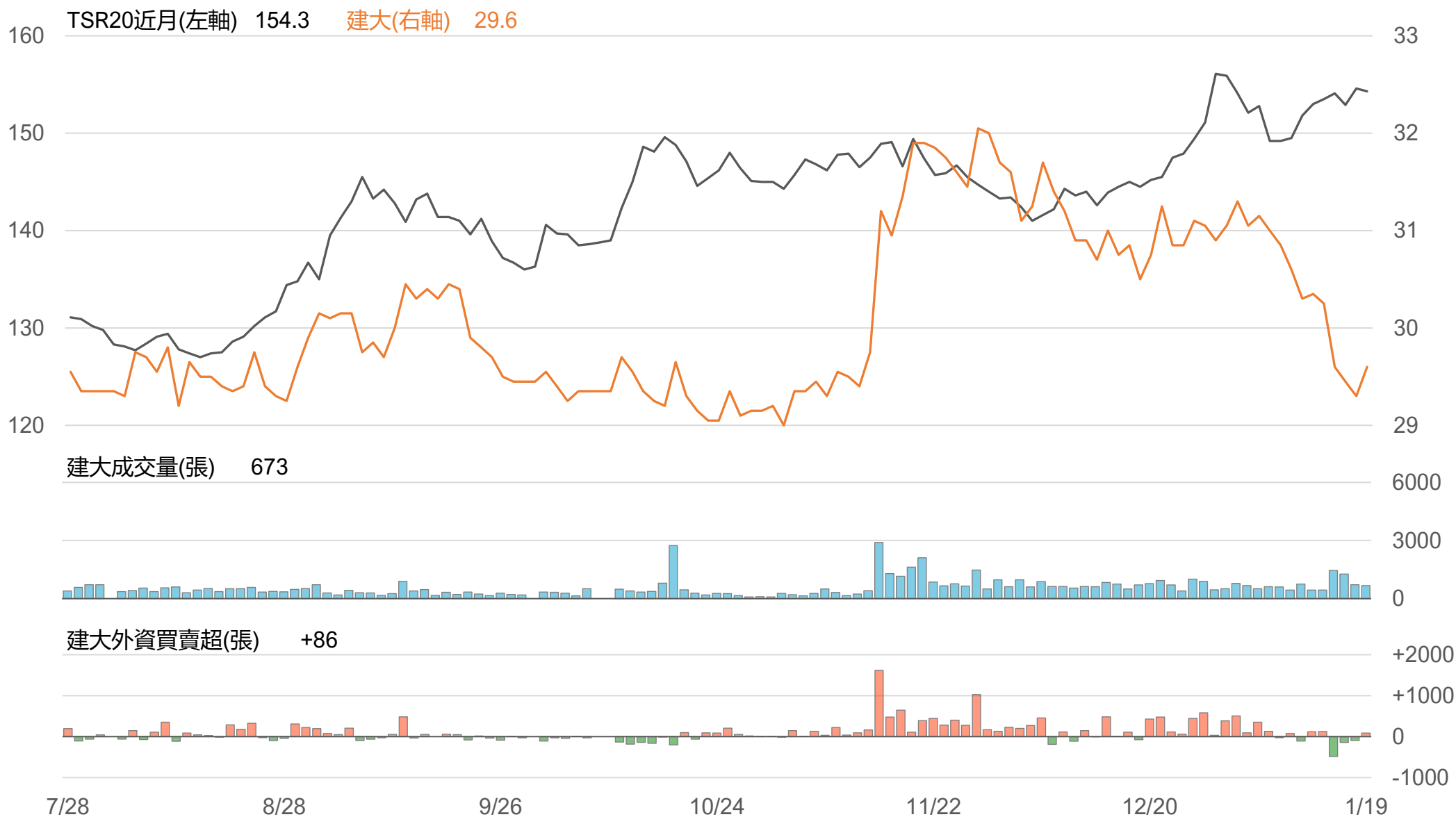
TSR20 / 南港(2101)



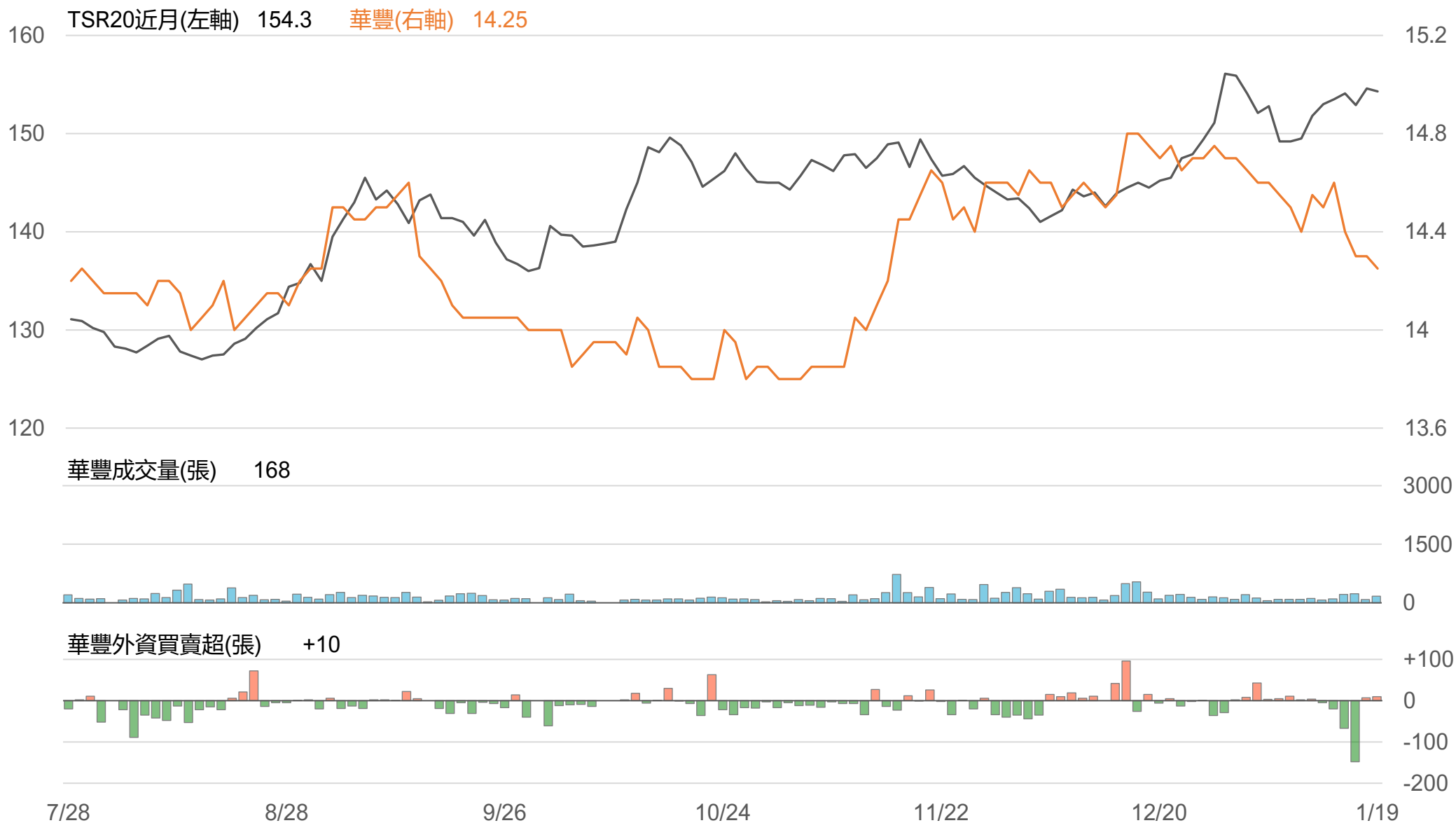
TSR20 / 泰豐(2102)



TSR20 / 建大(2106)



TSR20 / 華豐(2109)



敬語

本研究報告純屬研究性質僅供參考，不保證其完整性及精確性，報告內容具時效性，邇後若有變更，本公司將不做預告或主動更新。交易人應審慎考量本身之需求及交易可能衍生之風險，並就交易結果自行負責，本公司恕不負任何法律責任，亦不作任何保證。未經本公司授權，禁止以任何形式複製、轉載或節錄。

永豐期貨股份有限公司 | 台北市重慶南路一段2號8樓 | 02-2381-1799 | 111年金管期總字第007號 | 顧問事業部