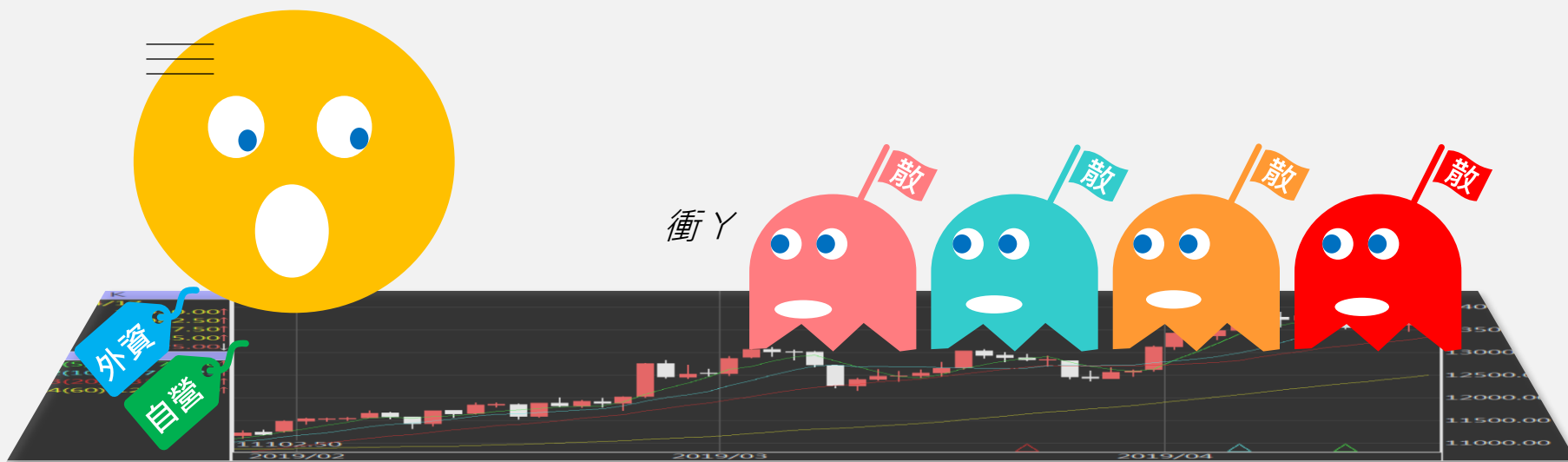


台指期晨報

永豐期貨顧問事業部編製



歐美收盤行情表

標的	收盤	漲跌	漲跌幅	今年以來	0% (52週低)	↔	100% (52週高)
道瓊指數	37863.8	+395.19	+1.05%	+0.5%			99%
標普五百	4839.81	+58.87	+1.23%	+1.5%			100%
那斯達克	15310.9697	+255.32	+1.70%	+2.0%			100%
費城半導	4375.65	+169.13	+4.02%	+4.8%			100%
羅素2000	1944.39	+20.74	+1.08%	-4.1%			71%
美元指數	103.29	-0.25	-0.24%	+1.9%	48%		
VIX指數	13.3	-0.83	-5.87%	+6.8%	8%		
時報金融	7461.93	+2.84	+0.04%	-3.5%	30%		
法國CAC	7371.64	-29.71	-0.40%	-2.3%			68%
德國DAX	16555.13	-12.22	-0.07%	-1.2%			82%

亞洲收盤行情表

標的	收盤	漲跌	漲跌幅	今年以來	0% (52週低)	↔	100% (52週高)
加權指數	17681.52	+453.73	+2.63%	-1.4%			90%
日經指數	35963.27	+497.10	+1.40%	+7.5%			97%
韓國指數	2472.74	+32.70	+1.34%	-6.9%		49%	
上證指數	2832.2793	-13.50	-0.47%	-4.8%	11%		
恆生指數	15308.69	-83.10	-0.54%	-10.2%	2%		
海峽指數	3152.29	+12.51	+0.40%	-2.7%	30%		
印度指數	21622.4	+160.15	+0.75%	-0.5%			91%
印尼指數	7227.4	-25.57	-0.35%	-0.6%			80%
泰國指數	1382.51	+4.58	+0.33%	-2.4%	8%		
越南指數	1181.5	+12.44	+1.06%	+4.6%			70%

重要美股表現

標的	收盤	漲跌	漲跌幅	標的	收盤	漲跌	漲跌幅
蘋果	191.56	+2.93	+1.55%	高通	151.96	+6.67	+4.59%
亞馬遜	155.34	+1.84	+1.20%	美光	87.51	+2.69	+3.17%
谷歌	146.38	+2.90	+2.02%	特斯拉	212.19	+0.31	+0.15%
臉書	383.45	+7.32	+1.95%	美孚石油	96.95	+0.15	+0.15%
奈飛	482.95	-2.36	-0.49%	太陽能源	3.03	+0.09	+3.06%
微軟	398.67	+4.80	+1.22%	沃爾瑪	162.38	-0.86	-0.53%
英特爾	48.15	+1.41	+3.02%	家得寶	362.41	+4.51	+1.26%
台積電A	114.2	+1.17	+1.04%	耐吉	101.78	+0.84	+0.83%
輝達	594.91	+23.84	+4.17%	摩根大通	170.31	+2.89	+1.73%
德州儀器	173.65	+6.74	+4.04%	輝瑞製藥	28.28	+0.19	+0.68%

台灣期交所夜盤行情表

商品	月份	收盤	漲跌	漲跌幅	成交量	合約歷史高	合約歷史低
台指	02	17779	+105 ↑	0.59%	67007	17906	17148
	03	17756	+102 ↑	0.58%	943	17896	14451
小台指	W4	17766	+95 ↑	0.54%	503	17779	17154
	W5	17761	+94 ↑	0.53%	232	17770	17158
電子	02	17774	+100 ↑	0.57%	117110	17908	17125
	02	906	+7.2 ↑	0.80%	403	906	860.05
小電子	03	903.4	+5.95 ↑	0.66%	4	904	862.65
	02	905.55	+6.75 ↑	0.75%	1502	906.2	848.5
	03	902.6	+5.15 ↑	0.57%	43	903.25	859

台灣期交所夜盤行情表

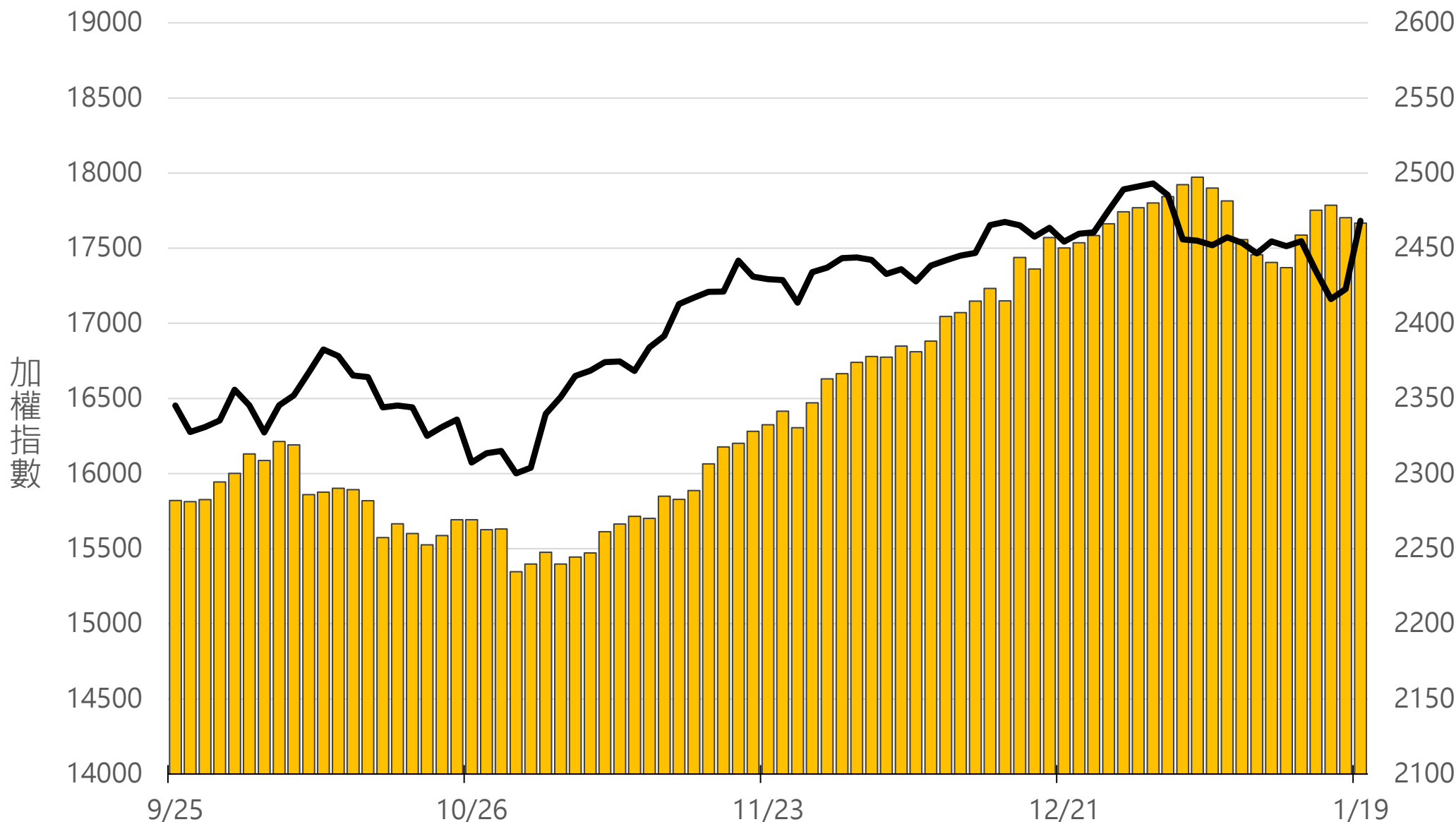
商品	月份	收盤	漲跌	漲跌幅	成交量	合約歷史高	合約歷史低
道瓊	03	38049	+454 ↑	1.21%	1049	38108	32800
	06	38393	+410 ↑	1.08%	42	38458	34554
標普500	03	4870	+56 ↑	1.16%	44	4870	4180
	06	-	-	-	-	4891	4783
那斯達克	03	17439	+285 ↑	1.66%	3266	17445	12575
	06	17633	+251 ↑	1.44%	50	17633	14600
黃金	02	2039.4	+5.6 ↑	0.28%	6	2119.6	1966.3
	04	-	-	-	-	-	-
台幣黃金	02	7712	+17 ↑	0.22%	39	7952.5	7501
	04	7718.5	+10 ↑	0.13%	20	7870	7595
布蘭特	03	2466	-27 ↓	1.08%	2	2514	2284.5
	04	2451	-0.5 ↓	0.02%	9	2484	2316

台灣期交所夜盤行情表

商品	月份	收盤	漲跌	漲跌幅	成交量	合約歷史高	合約歷史低	
歐元	03	1.0903	-0.0007	↓	0.06%	2	1.1166	1.0533
	06	-	-	▪	-	-	-	-
日圓	03	146.9	-0.04	↓	0.03%	24	148.7	138.6
	06	-	-	▪	-	-	-	-
英鎊	03	1.2671	-0.0040	↓	0.31%	2	1.2813	1.2138
	06	-	-	▪	-	-	-	-
澳幣	03	0.6608	+0.0018	↑	0.27%	2	0.6876	0.6307
	06	-	-	▪	-	-	-	-
大美人	02	-	-	▪	-	-	-	-
	03	-	-	▪	-	-	-	-
小美人	02	-	-	▪	-	-	-	-
	03	-	-	▪	-	-	-	-

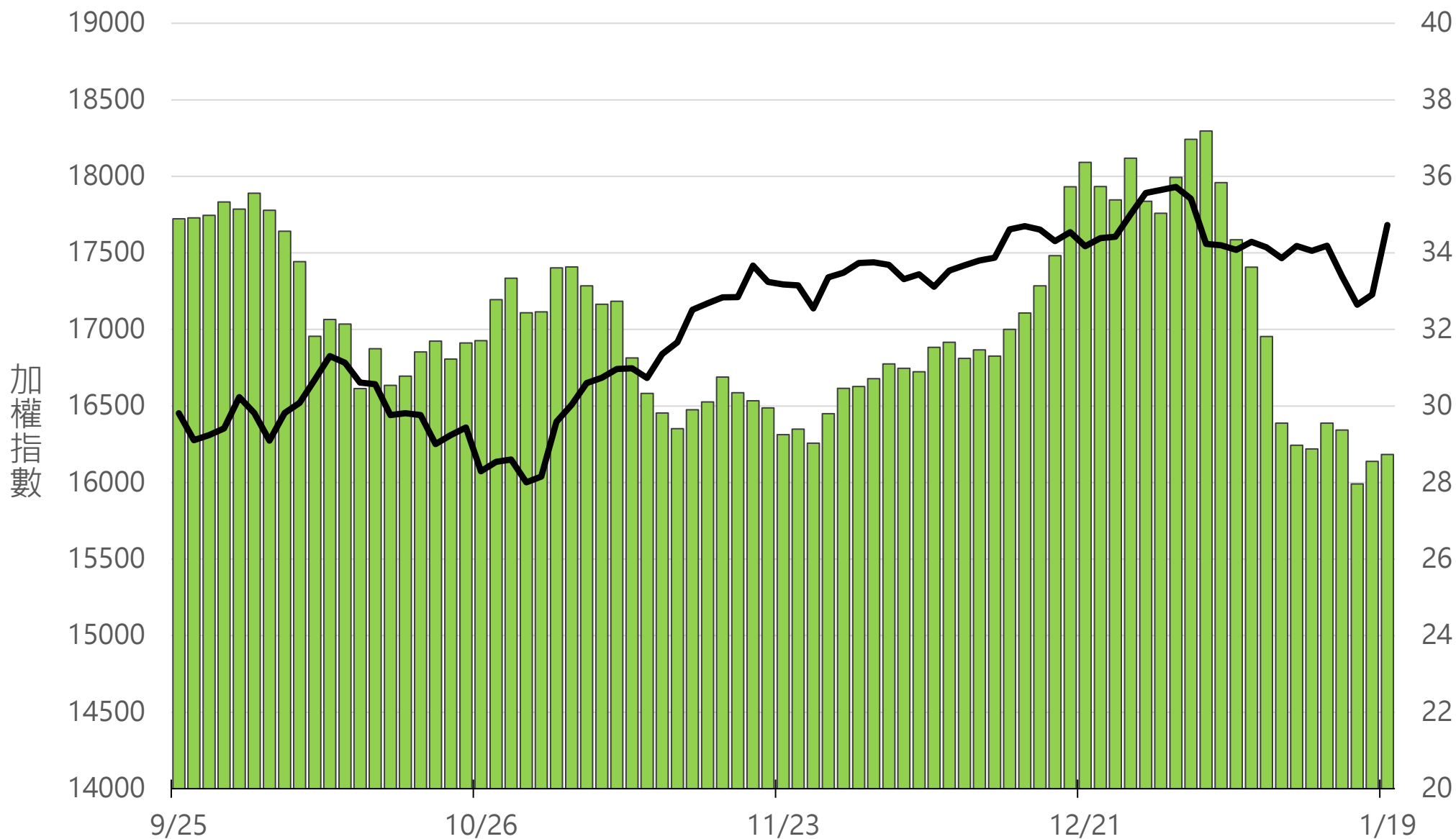
上市融資餘額(億元)

2466.7



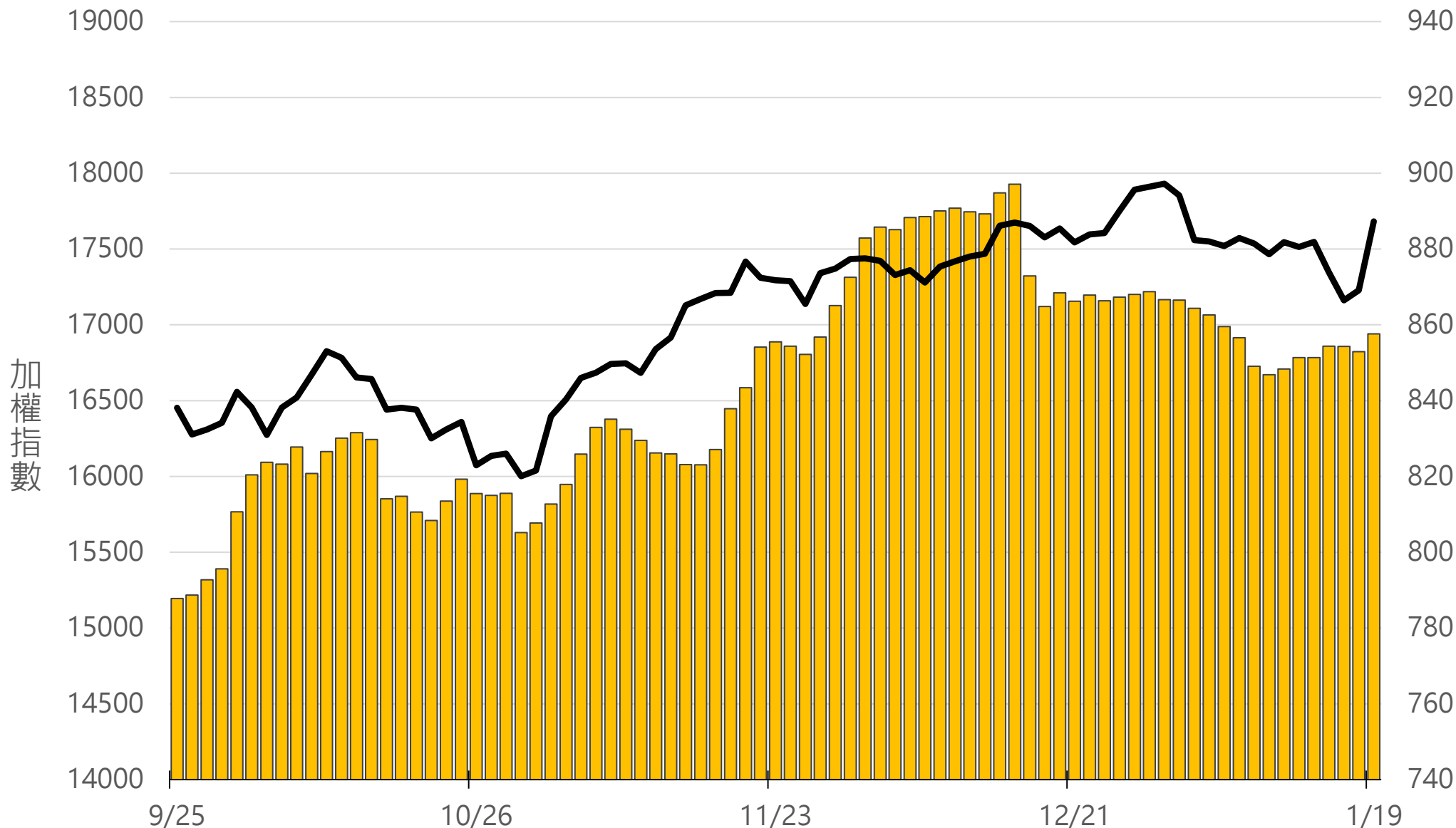
上市融券餘額(萬張)

28.7



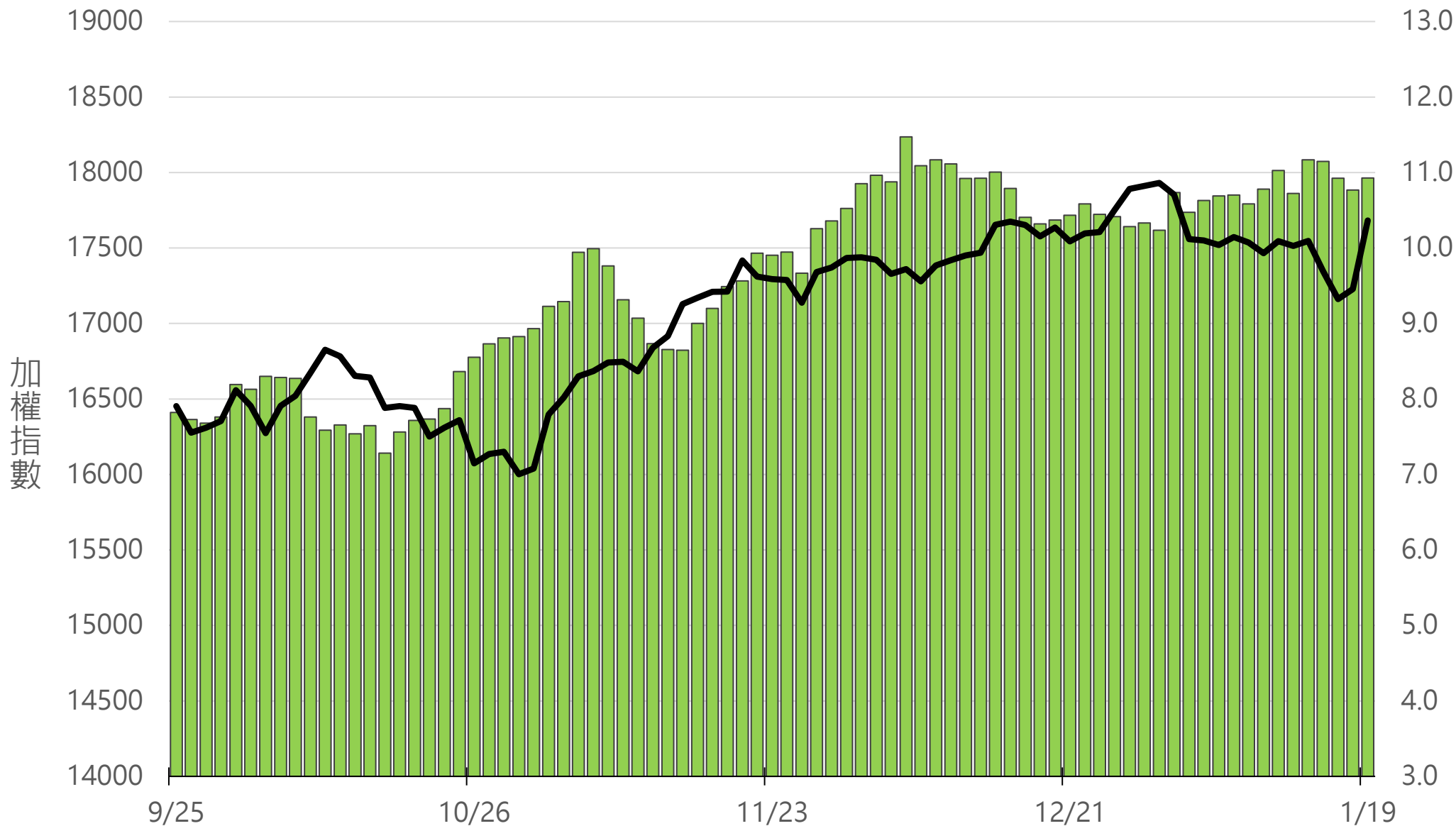
上櫃融資餘額(億元)

857.6



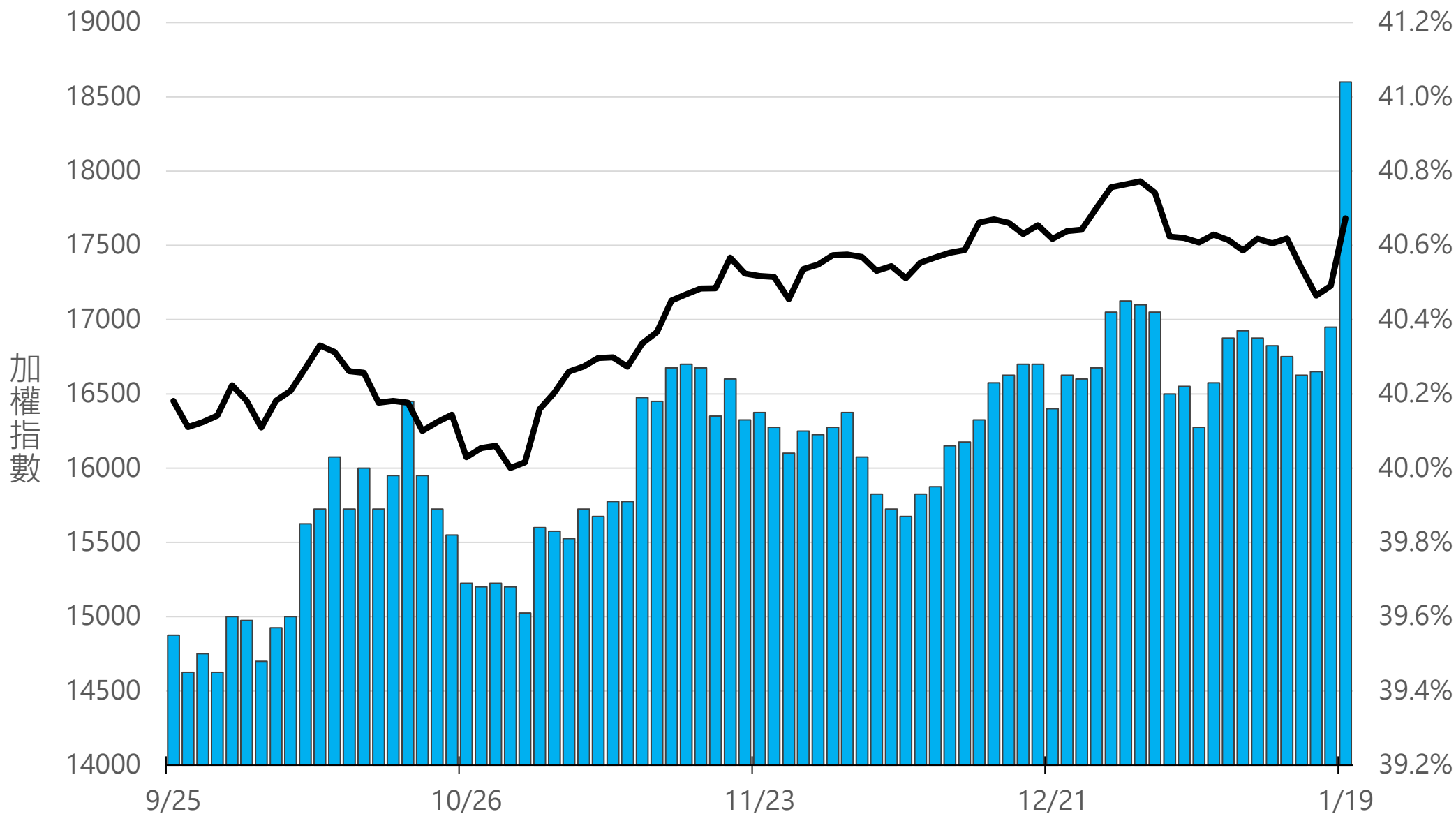
上櫃融券餘額(萬張)

10.9



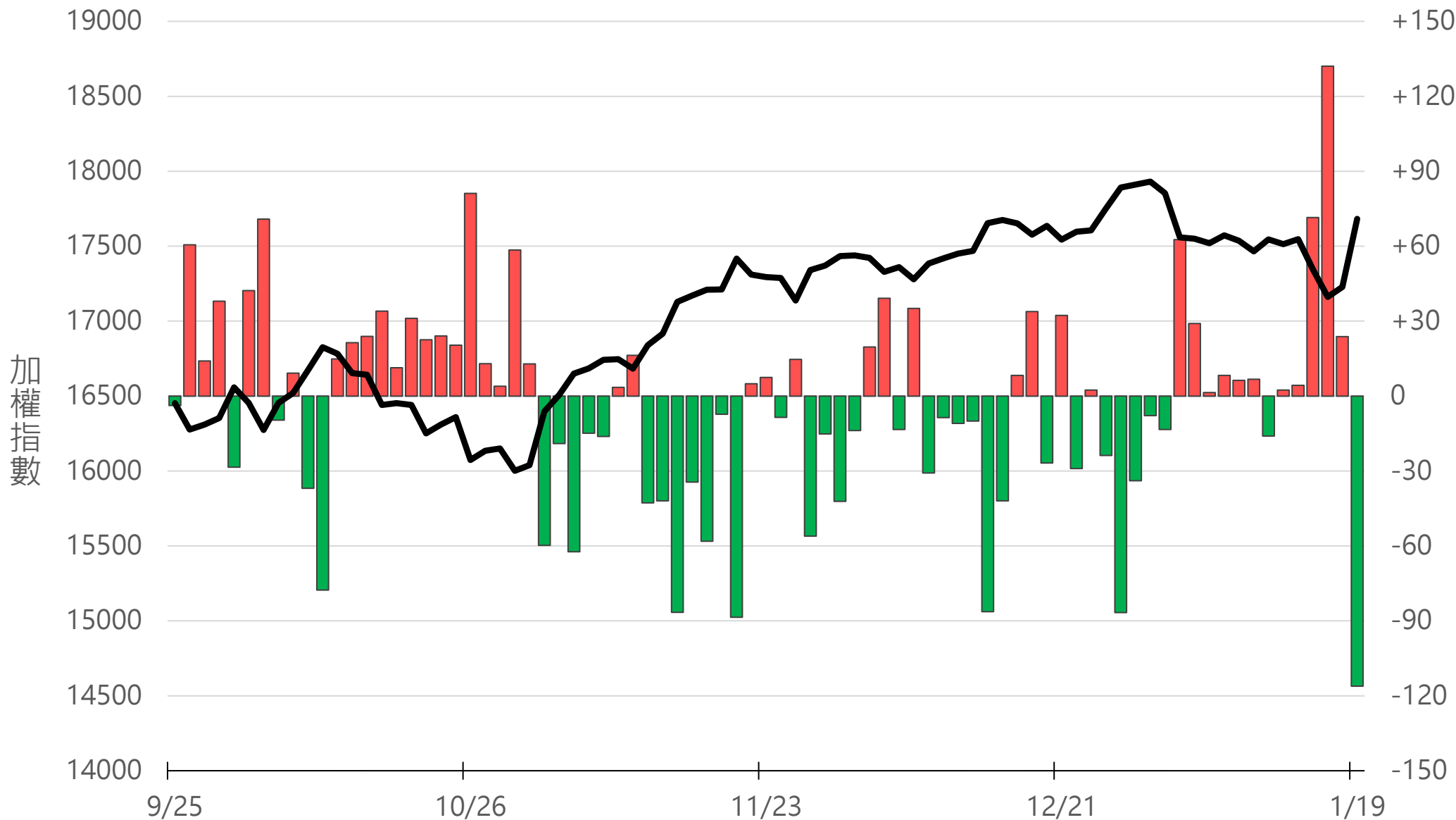
外資持股市值佔總市值%

41.04%



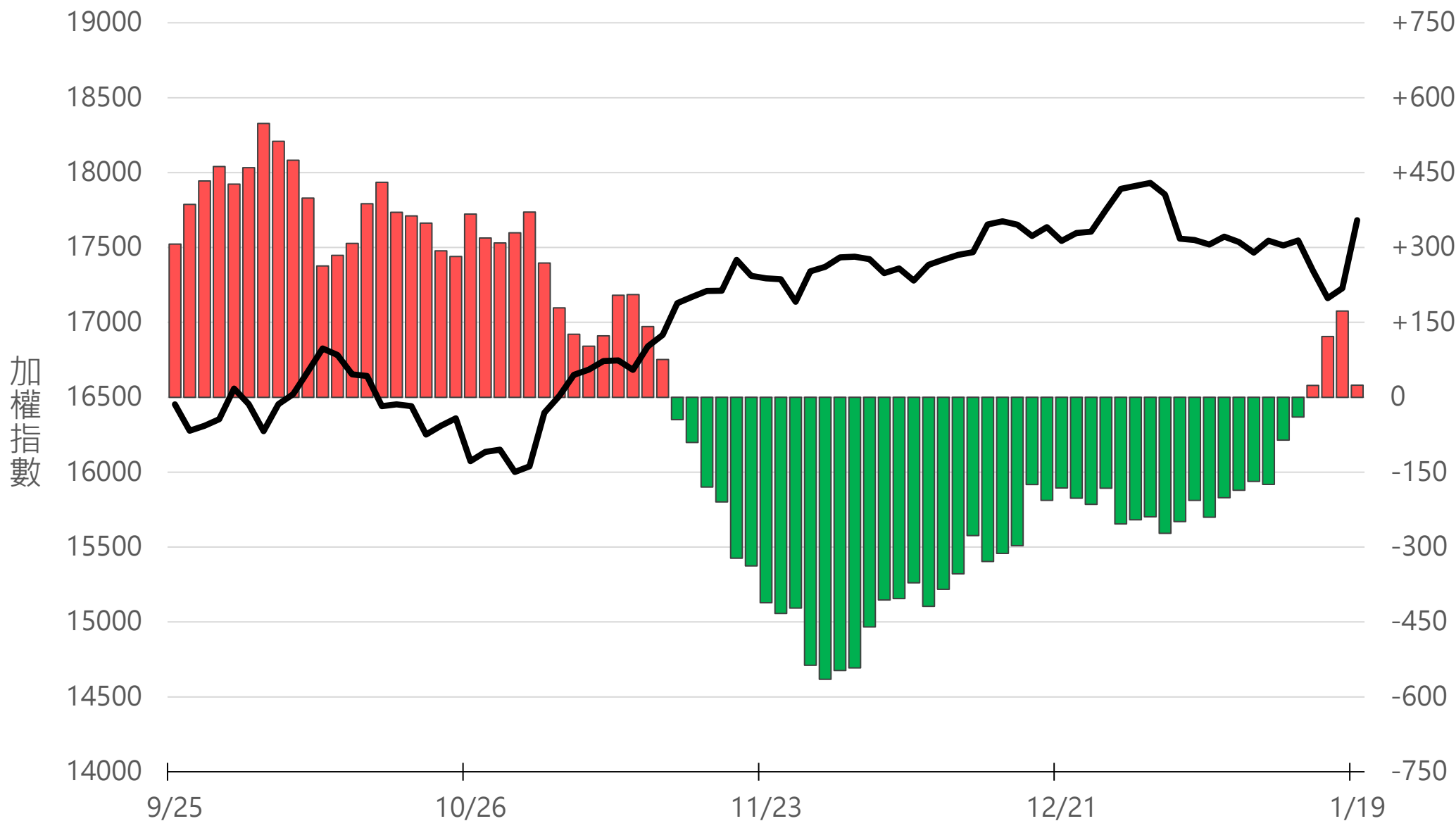
八大行庫買賣超(億元)

-116.14



八大近20日累計買賣超(億元)

24




原型期貨ETF (單位: 張, 新台幣億元)

商品	收盤	漲跌	漲跌幅	成交量	金額	市值
元大黃金 (00635U)	24.36	+0.15	↑ 0.62%	55	0.01	8.5
元大石油 (00642U)	16.11	+0.19	↑ 1.19%	7917	1.28	35.0
元大白銀 (00738U)	21.29	+0.06	↑ 0.28%	575	0.12	12.0
元大美元指數 (00682U)	20.83	+0.02	↑ 0.10%	5	0.00	1.6
街口黃豆 (00693U)	24.80	+0.26	↑ 1.06%	213	0.05	5.9
街口銅 (00763U)	23.17	+0.08	↑ 0.35%	41	0.01	4.2

槓桿及反向型期貨ETF (單位：張，新台幣億元)

商品	收盤	漲跌	漲跌幅	成交量	金額	市值
元大黃金正2 (00708L)	26.45	+0.31 ↑	1.19%	295	0.08	8.2
元大黃金反1 (00674R)	12.12	-0.07 ↓	0.57%	363	0.04	5.5
元大石油反1 (00673R)	8.19	-0.12 ↓	1.44%	19315	1.58	45.8
元大日圓正2 (00706L)	7.16	-0.05 ↓	0.69%	8478	0.61	33.6
元大日圓反1 (00707R)	27.70	+0.07 ↑	0.25%	0	0.00	1.9
元大美元指數正2 (00683L)	22.06	+0.01 ↑	0.05%	124	0.03	6.2
元大美元指數反1 (00684R)	15.72	+0.02 ↑	0.13%	7	0.00	1.1
街口布蘭特正2 (00715L)	13.56	+0.20 ↑	1.50%	27436	3.73	91.8

台指期晨報



永豐期貨股份有限公司 | 台北市重慶南路一段2號8樓 | 02-2381-1799 | 111年金管期總字第007號 | 顧問事業部

本研究報告純屬研究性質僅供參考，不保證其完整性及精確性，報告內容具時效性，邇後若有變更，本公司將不做預告或主動更新。交易人決策時應衡量自身需求與交易風險，並就交易結果自行負責，本公司恕不負任何法律責任，亦不作任何保證。未經授權，禁止任何形式抄襲、引用或轉載。