



SGX

TSR20橡膠日報

2024年1月19日 永豐期貨顧問事業部編制

TSR20橡膠期貨收盤行情表

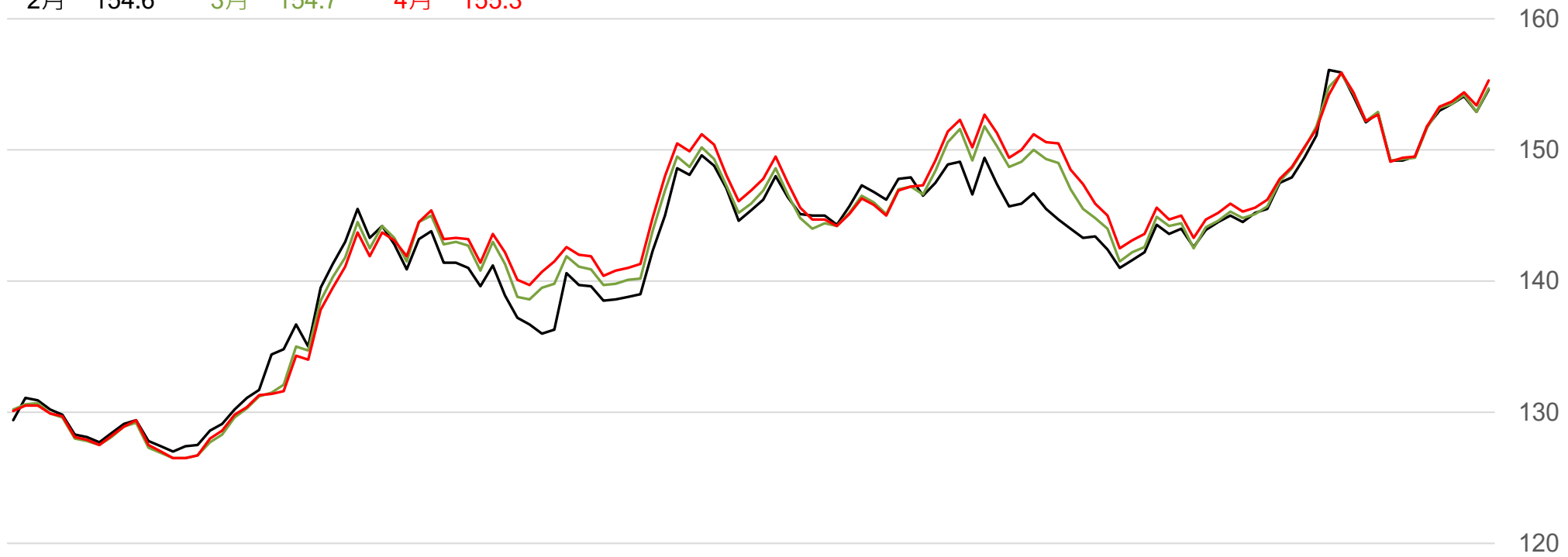
月份	結算	變動	變動%	交易量	OI	OI增減	跨月	價差	變動
02	154.6	+1.7	▲ 1.11%	768	3552	-222	02/03	+0.1	+0.1
03	154.7	+1.8	▲ 1.18%	3166	17497	-762	03/04	+0.6	+0.1
04	155.3	+1.9	▲ 1.24%	4339	17127	+738	04/05	+0.4	-0.1
05	155.7	+1.8	▲ 1.17%	4330	21205	-296	05/06	+0.3	-0.1
06	156.0	+1.7	▲ 1.10%	1727	9384	+447	06/07	+0.6	+0.1
07	156.6	+1.8	▲ 1.16%	555	5022	+26	07/08	+0.6	+0.1
08	157.2	+1.9	▲ 1.22%	188	1983	+16	08/09	+0.7	+0.0
09	157.9	+1.9	▲ 1.22%	107	1061	+95	09/10	+0.8	+0.2
10	158.7	+2.1	▲ 1.34%	321	927	+55	10/11	+0.8	-0.2
11	159.5	+1.9	▲ 1.21%	194	1084	+7	11/12	+0.9	-0.1
12	160.4	+1.8	▲ 1.13%	47	608	0	12/01	+0.9	+0.2
01	161.3	+2.0	▲ 1.26%	0	126	0	跨月價差 = 遠月 - 近月		

橡膠期貨最熱絡月份(第3個月)日K連續圖

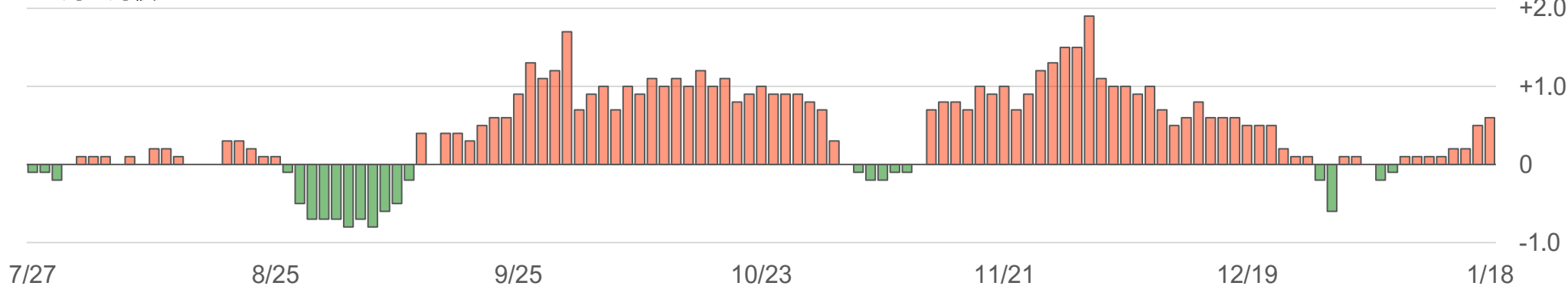


橡膠期貨近3個月價格走勢圖

2月 154.6 3月 154.7 4月 155.3



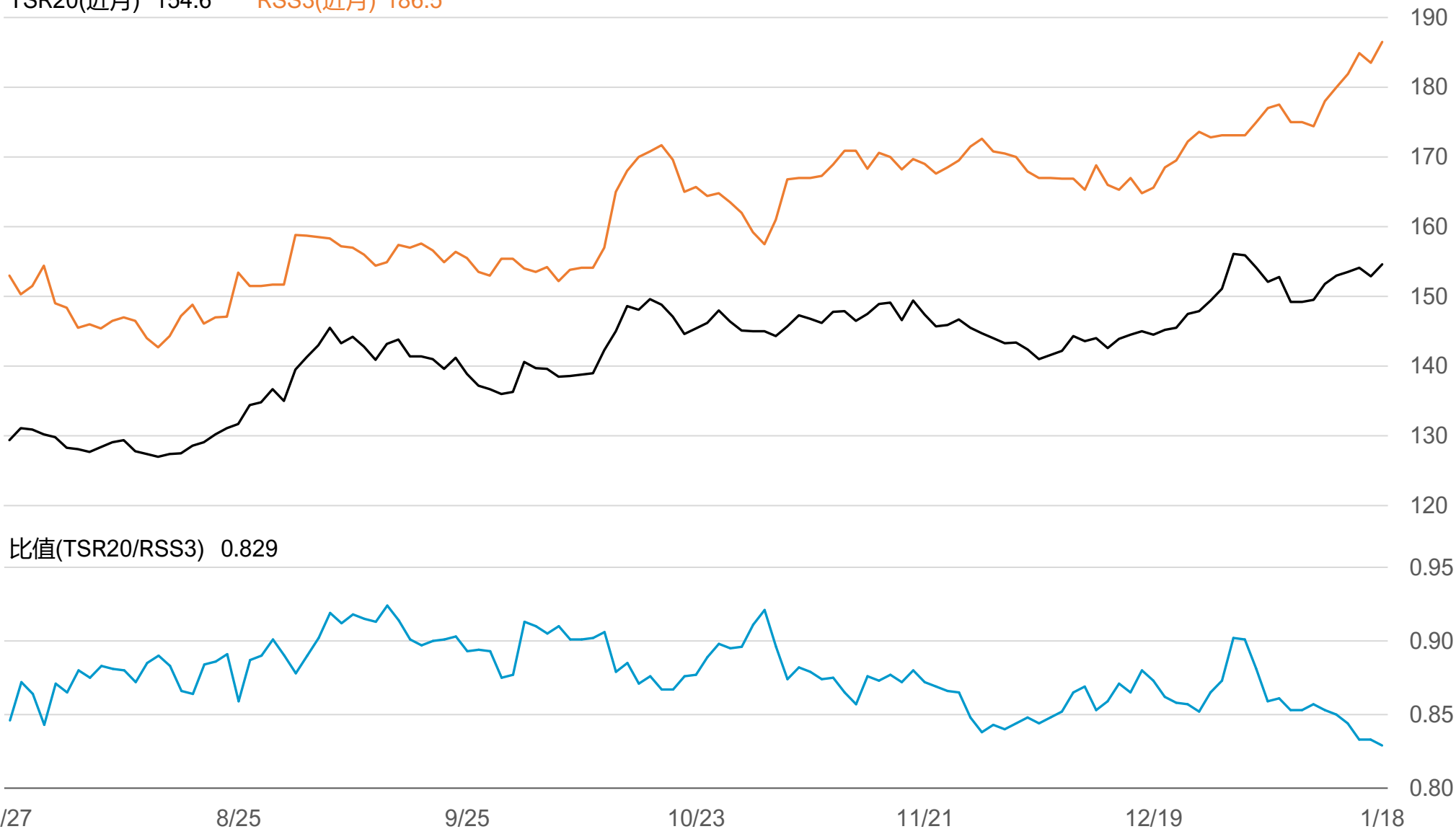
4月-3月價差 0.6



SGX TSR20/RSS3比值走勢圖

TSR20(近月) 154.6

RSS3(近月) 186.5



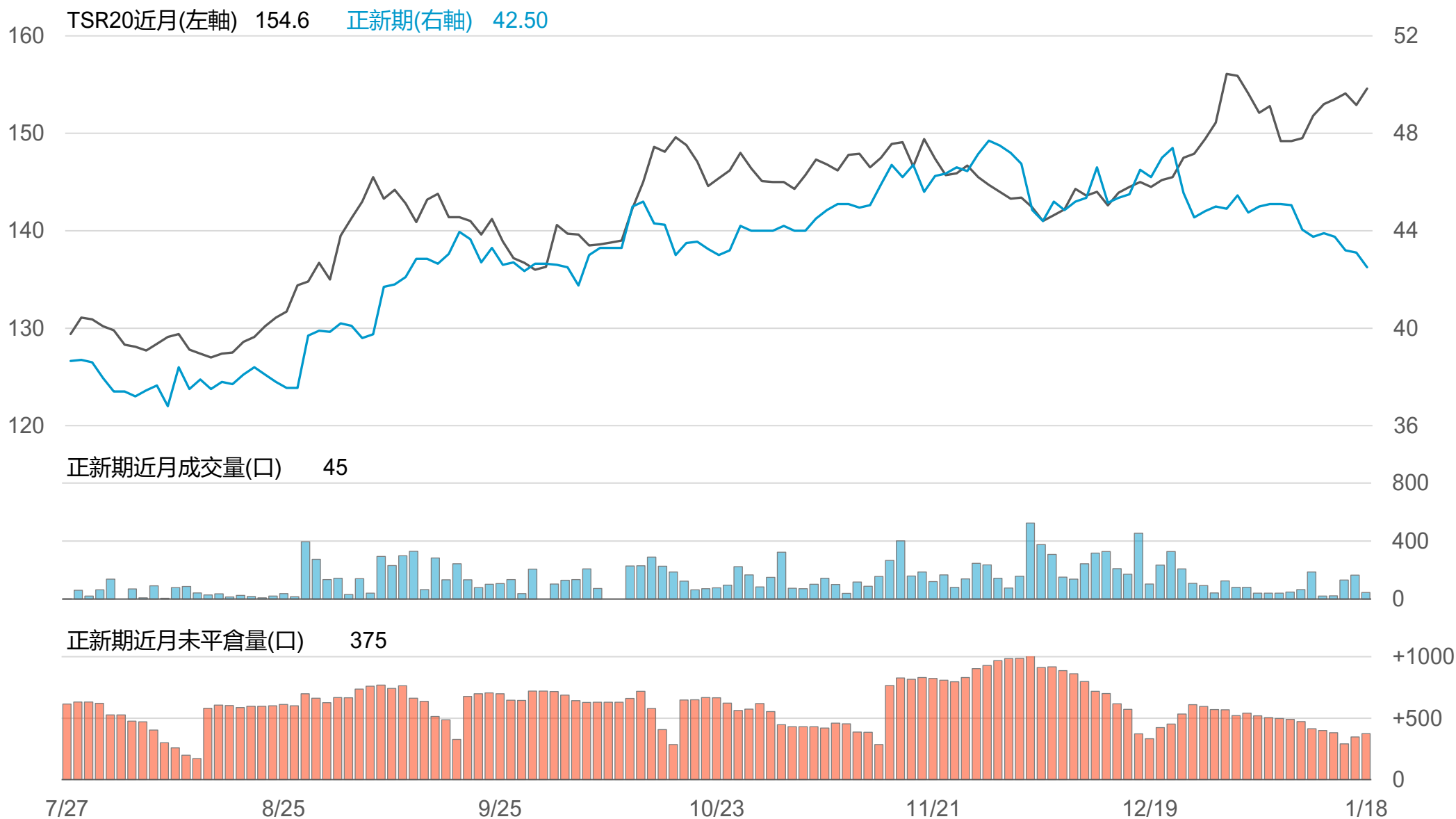
橡膠個股期收盤行情 - 正新(2105)

代碼	月份	收盤	變動	變動%	成交量(口)	OI(口)	增減(口)
FK	02	42.5	-0.60 ▼	1.39%	45	375	+27
FK	03	42.45	-0.80 ▼	1.85%	1	62	+1

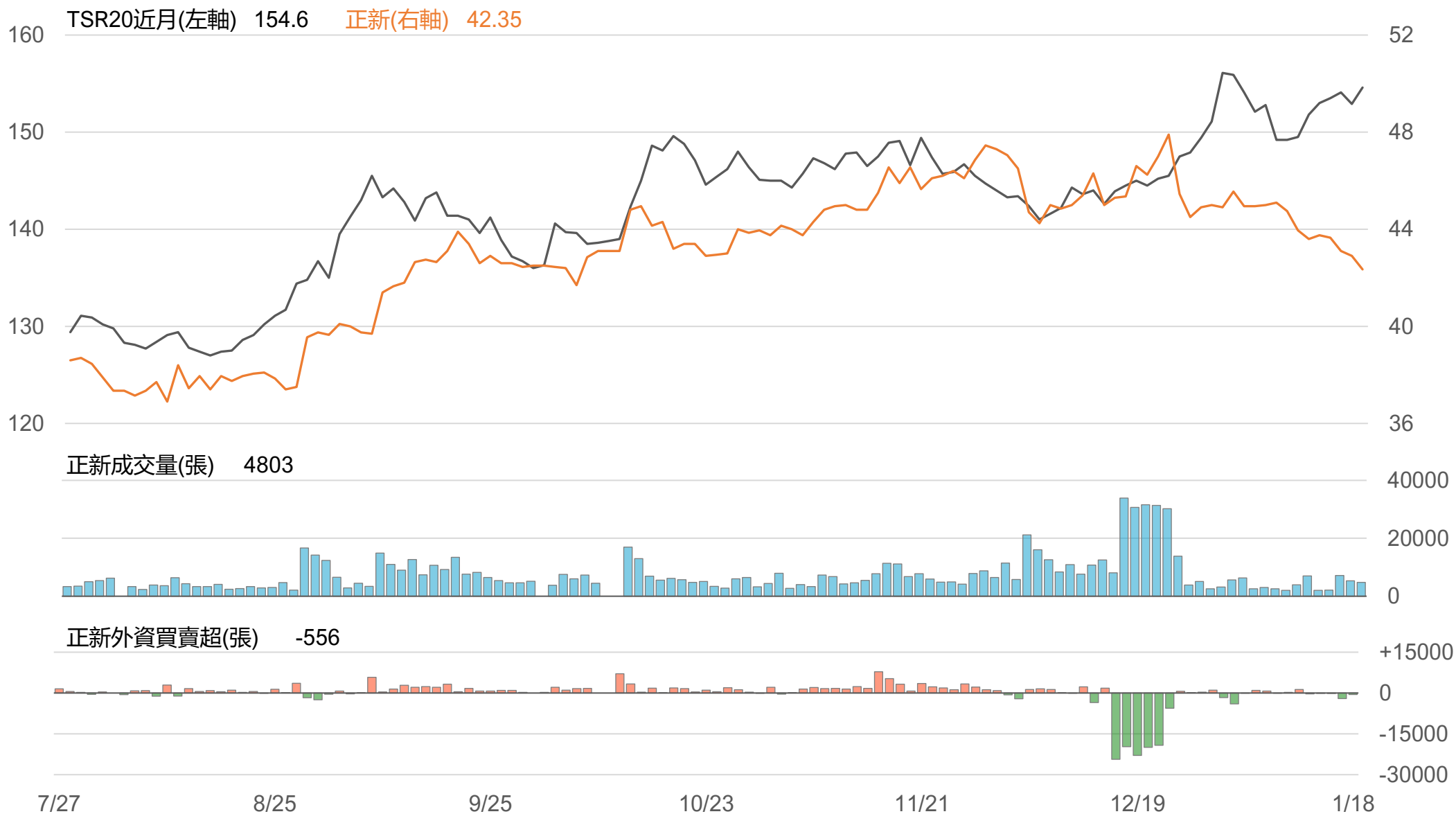
橡膠類股收盤行情

代號	公司	收盤	變動	變動%	成交量(張)	外資買賣超	
						連續(日)	累計(張)
2105	正新	42.35	-0.55 ▼	1.28%	4803	連5賣	-3227
2101	南港	41.15	-0.35 ▼	0.84%	1920	連6賣	-2683
2102	泰豐	17.85	+0.10 ▲	0.56%	148	連1賣	-5
2106	建大	29.3	-0.15 ▼	0.51%	714	連3賣	-724
2109	華豐	14.3	0 -	0	82	連1買	+7

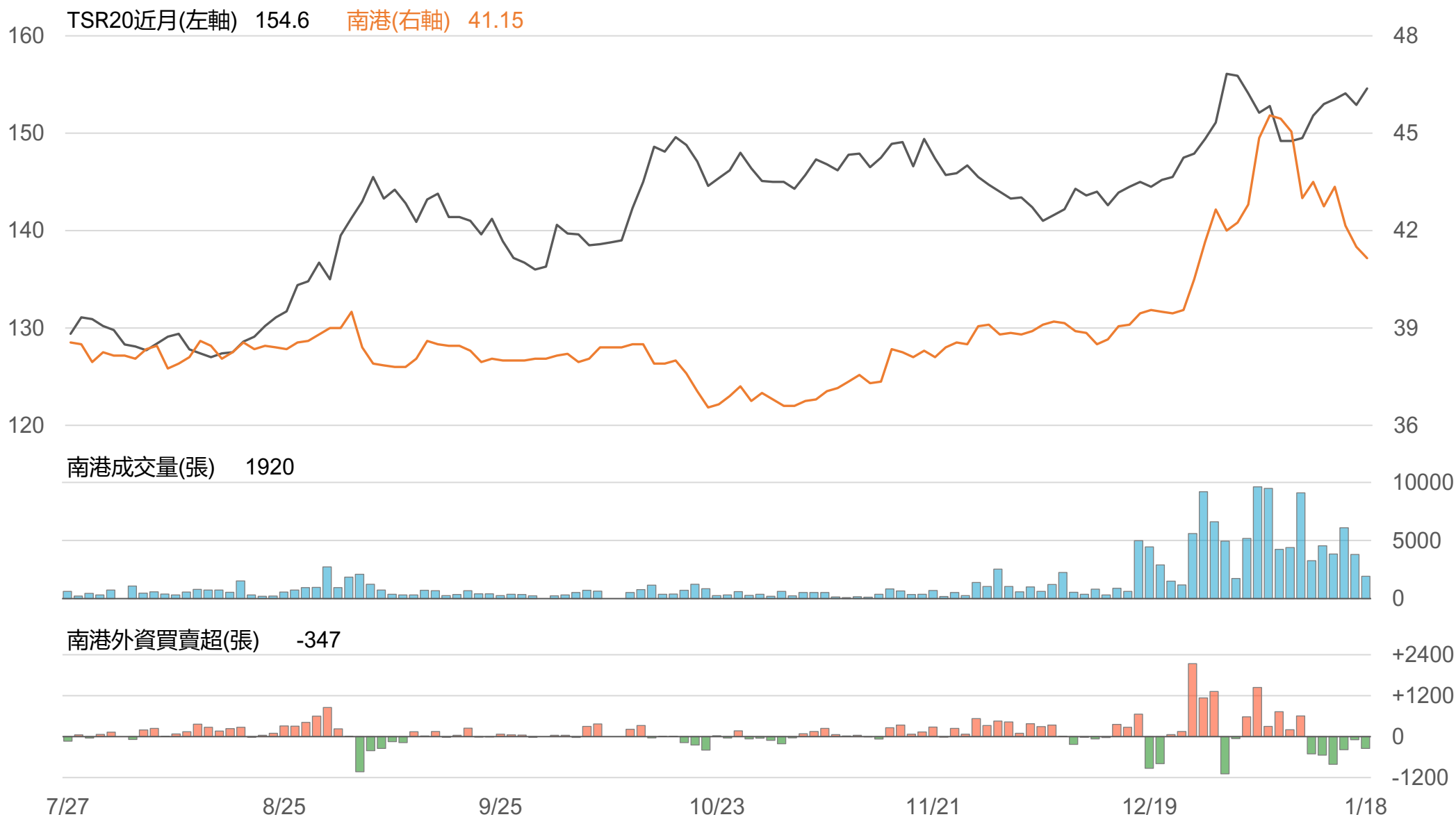
TSR20 / 正新期(FK)



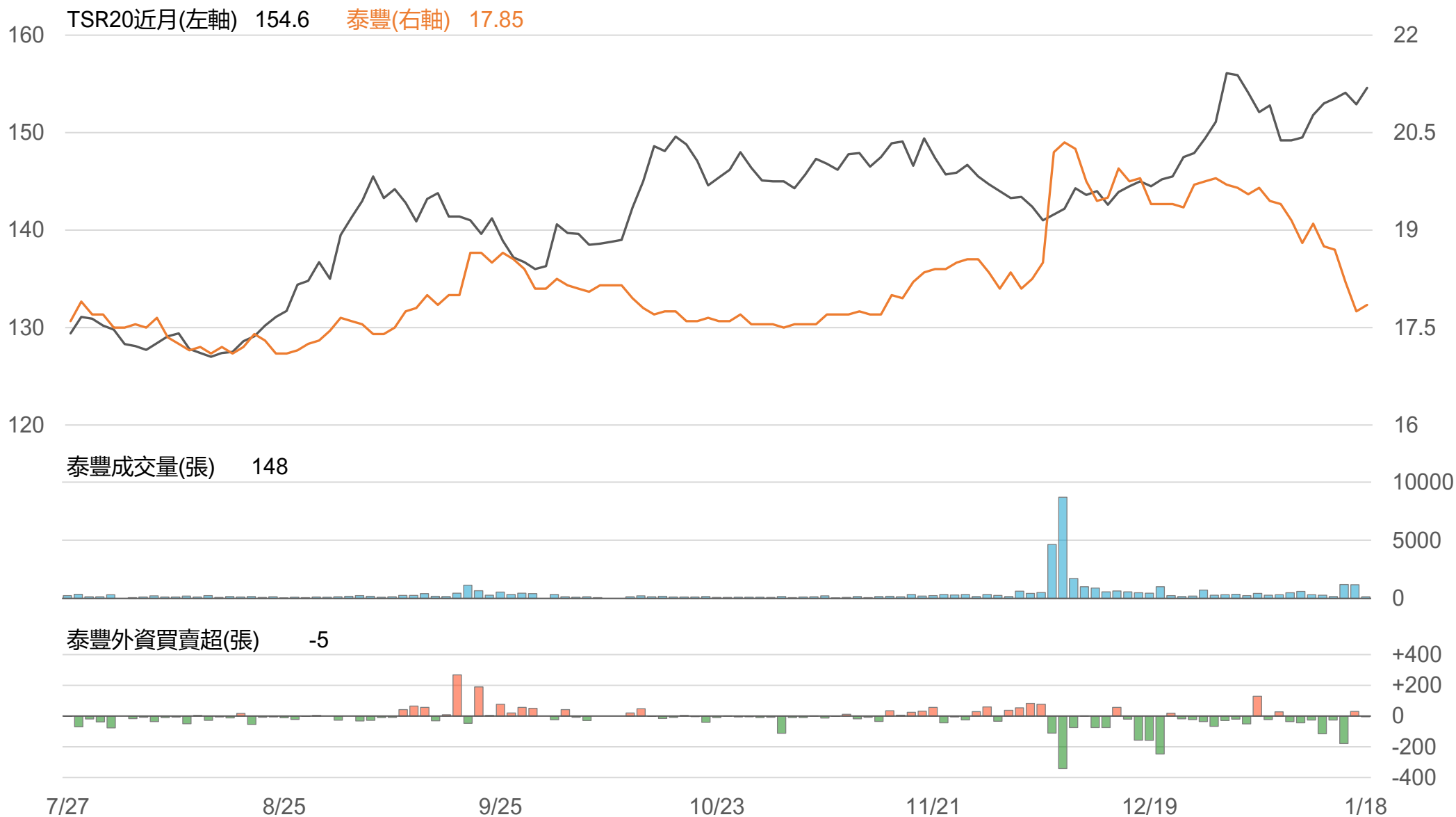
TSR20 / 正新(2105)



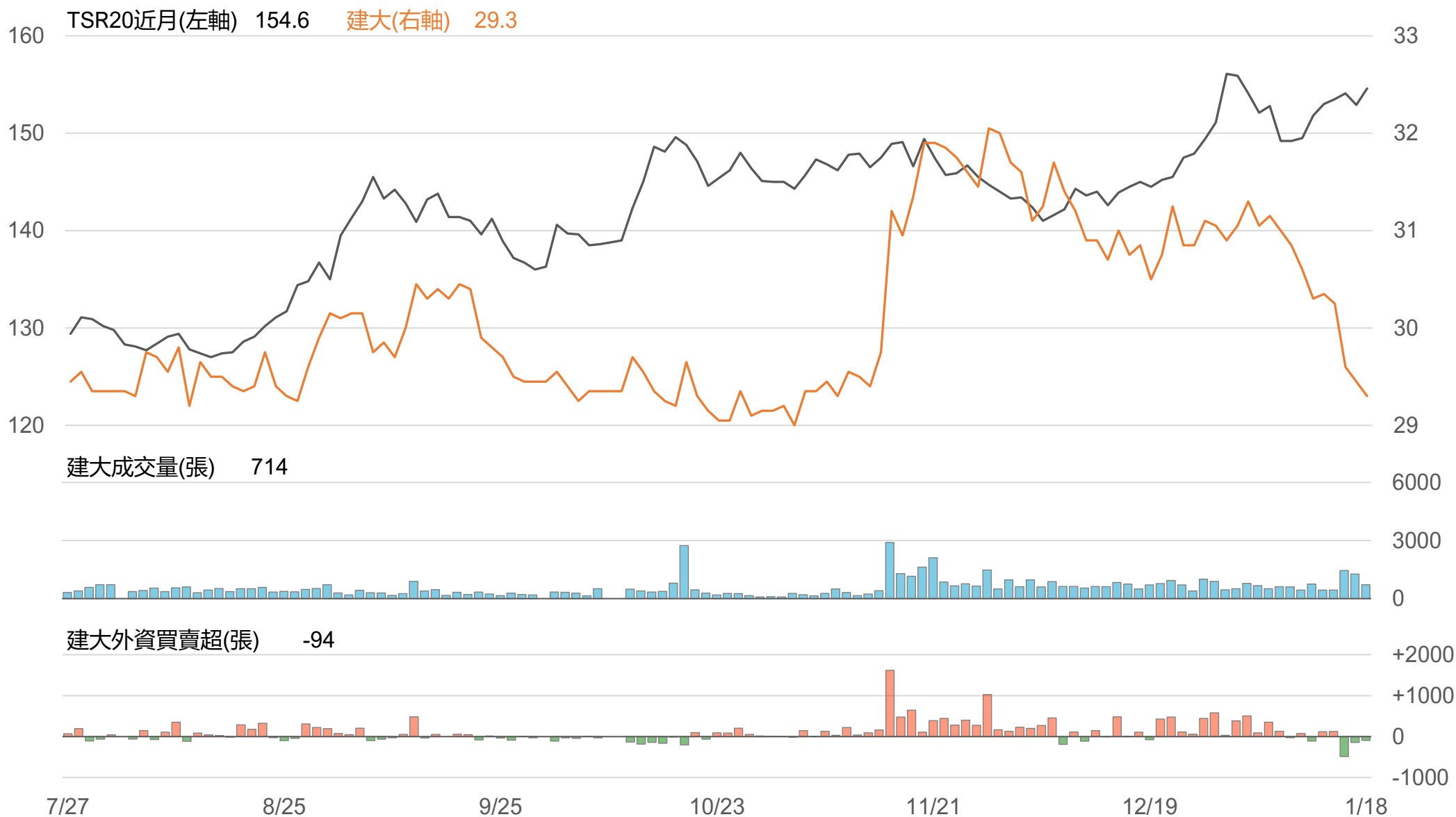
TSR20 / 南港(2101)



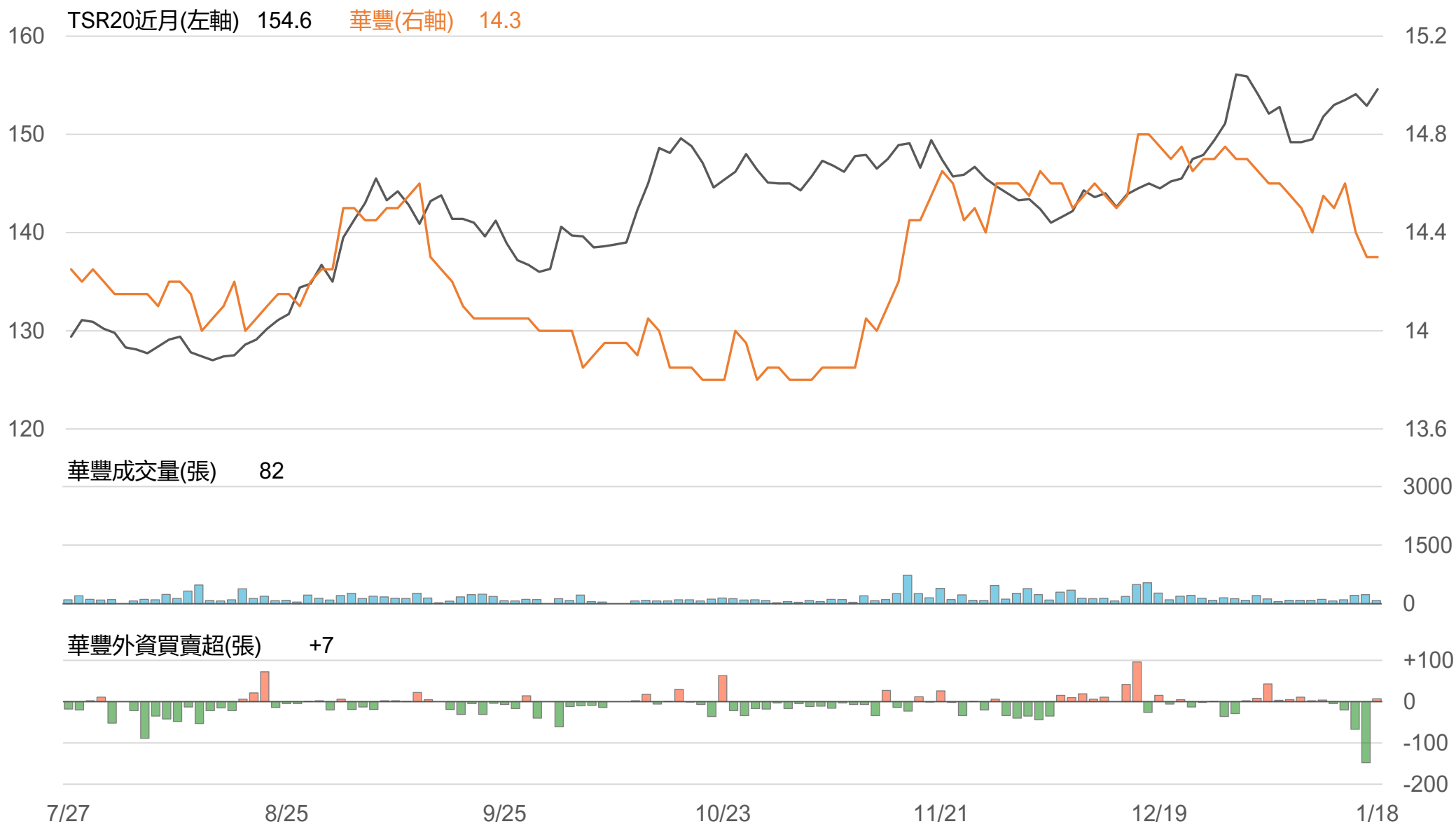
TSR20 / 泰豐(2102)



TSR20 / 建大(2106)



TSR20 / 華豐(2109)



敬語

本研究報告純屬研究性質僅供參考，不保證其完整性及精確性，報告內容具時效性，邇後若有變更，本公司將不做預告或主動更新。交易人應審慎考量本身之需求及交易可能衍生之風險，並就交易結果自行負責，本公司恕不負任何法律責任，亦不作任何保證。未經本公司授權，禁止以任何形式複製、轉載或節錄。

永豐期貨股份有限公司 | 台北市重慶南路一段2號8樓 | 02-2381-1799 | 111年金管期總字第007號 | 顧問事業部