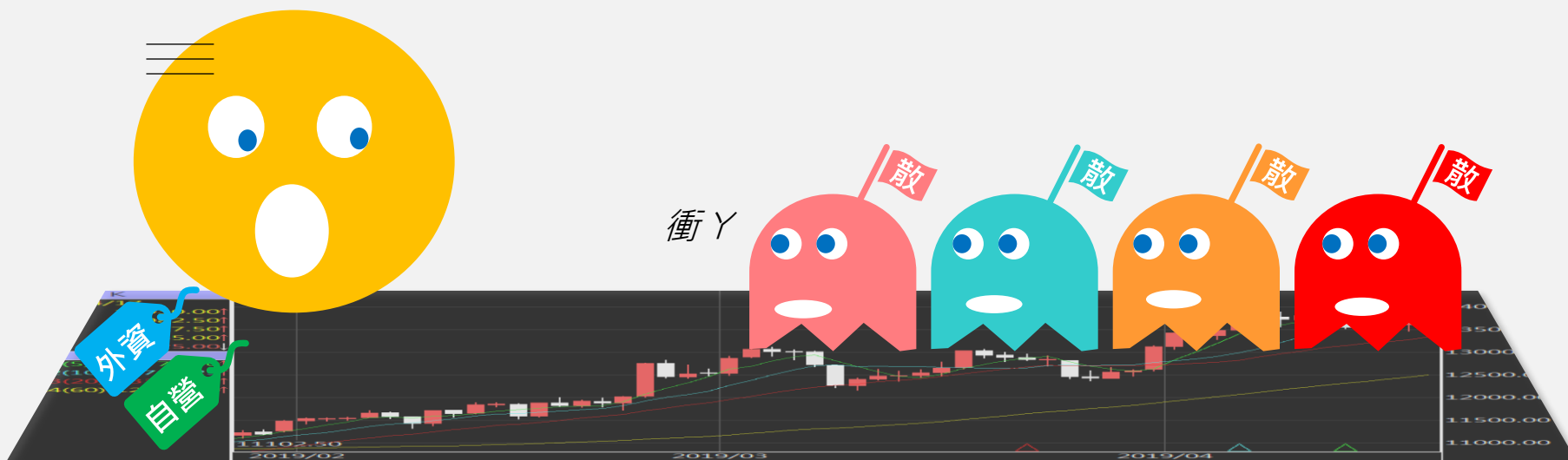


台指期晨報

永豐期貨顧問事業部編製



歐美收盤行情表

| 標的 | 收盤 | 漲跌 | 漲跌幅 | 今年以來 | 0% (52週低) | ↔ | 100% (52週高) |
|--------|------------|---------|--------|--------|--------------|---|----------------|
| 道瓊指數 | 37468.61 | +201.94 | +0.54% | -0.6% | | | 94% |
| 標普五百 | 4780.94 | +41.73 | +0.88% | +0.2% | | | 98% |
| 那斯達克 | 15055.6484 | +200.03 | +1.35% | +0.3% | | | 98% |
| 費城半導 | 4206.5 | +136.56 | +3.36% | +0.7% | | | 98% |
| 羅素2000 | 1921.45 | +8.28 | +0.43% | -5.2% | | | 66% |
| 美元指數 | 103.4 | -0.05 | -0.05% | +2.0% | 49% | | |
| VIX指數 | 14.13 | -0.66 | -4.46% | +13.5% | 12% | | |
| 時報金融 | 7459.09 | +12.80 | +0.17% | -3.5% | 30% | | |
| 法國CAC | 7401.35 | +82.66 | +1.13% | -1.9% | | | 71% |
| 德國DAX | 16567.35 | +135.66 | +0.83% | -1.1% | | | 83% |

亞洲收盤行情表

| 標的 | 收盤 | 漲跌 | 漲跌幅 | 今年以來 | 0% (52週低) | ↔ | 100% (52週高) |
|------|-----------|---------|--------|-------|--------------|---|----------------|
| 加權指數 | 17227.79 | +66.00 | +0.38% | -3.9% | | | 74% |
| 日經指數 | 35466.17 | -11.58 | -0.03% | +6.0% | | | 92% |
| 韓國指數 | 2440.04 | +4.14 | +0.17% | -8.1% | 41% | | |
| 上證指數 | 2845.7839 | +12.17 | +0.43% | -4.3% | 13% | | |
| 恆生指數 | 15391.79 | +114.89 | +0.75% | -9.7% | 3% | | |
| 海峽指數 | 3139.78 | -2.44 | -0.08% | -3.1% | 27% | | |
| 印度指數 | 21462.25 | -109.70 | -0.51% | -1.2% | | | 88% |
| 印尼指數 | 7252.97 | +52.34 | +0.73% | -0.3% | | | 83% |
| 泰國指數 | 1377.93 | -2.72 | -0.20% | -2.7% | 7% | | |
| 越南指數 | 1169.06 | +6.53 | +0.56% | +3.5% | | | 64% |

重要美股表現

| 標的 | 收盤 | 漲跌 | 漲跌幅 | 標的 | 收盤 | 漲跌 | 漲跌幅 |
|------|--------|--------|--------|------|--------|-------|--------|
| 蘋果 | 188.63 | +5.95 | +3.26% | 高通 | 145.29 | +5.97 | +4.29% |
| 亞馬遜 | 153.5 | +1.79 | +1.18% | 美光 | 84.82 | +1.54 | +1.85% |
| 谷歌 | 143.48 | +2.01 | +1.42% | 特斯拉 | 211.88 | -3.67 | -1.70% |
| 臉書 | 376.13 | +7.76 | +2.11% | 美孚石油 | 96.8 | -0.18 | -0.19% |
| 奈飛 | 485.31 | +4.98 | +1.04% | 太陽能源 | 2.94 | 0 | 0 |
| 微軟 | 393.87 | +4.40 | +1.13% | 沃爾瑪 | 163.24 | +2.17 | +1.35% |
| 英特爾 | 46.74 | +0.68 | +1.48% | 家得寶 | 357.9 | +2.20 | +0.62% |
| 台積電A | 113.03 | +10.08 | +9.79% | 耐吉 | 100.94 | +0.12 | +0.12% |
| 輝達 | 571.07 | +10.54 | +1.88% | 摩根大通 | 167.42 | +0.33 | +0.20% |
| 德州儀器 | 166.91 | +4.50 | +2.77% | 輝瑞製藥 | 28.09 | -0.06 | -0.21% |

台灣期交所夜盤行情表

| 商品 | 月份 | 收盤 | 漲跌 | 漲跌幅 | 成交量 | 合約歷史高 | 合約歷史低 |
|-----|----|--------|----------|-------|--------|-------|--------|
| 台指 | 02 | 17515 | +233 ↑ | 1.35% | 85732 | 17906 | 17148 |
| | 03 | 17498 | +224 ↑ | 1.30% | 1127 | 17896 | 14451 |
| 小台指 | W4 | 17495 | +233 ↑ | 1.35% | 668 | 17651 | 17154 |
| | W5 | 17500 | +231 ↑ | 1.34% | 90 | 17500 | 17158 |
| 電子 | 02 | 17515 | +233 ↑ | 1.35% | 137016 | 17908 | 17125 |
| | 02 | 884.2 | +15.55 ↑ | 1.79% | 685 | 891.5 | 860.05 |
| 小電子 | 03 | 867.3 | 0 - | 0 | 1 | 874.7 | 862.65 |
| | 02 | 884.25 | +15.6 ↑ | 1.80% | 2315 | 892.6 | 848.5 |
| 小電子 | 03 | 883 | +15.7 ↑ | 1.81% | 85 | 889.5 | 859 |

台灣期交所夜盤行情表

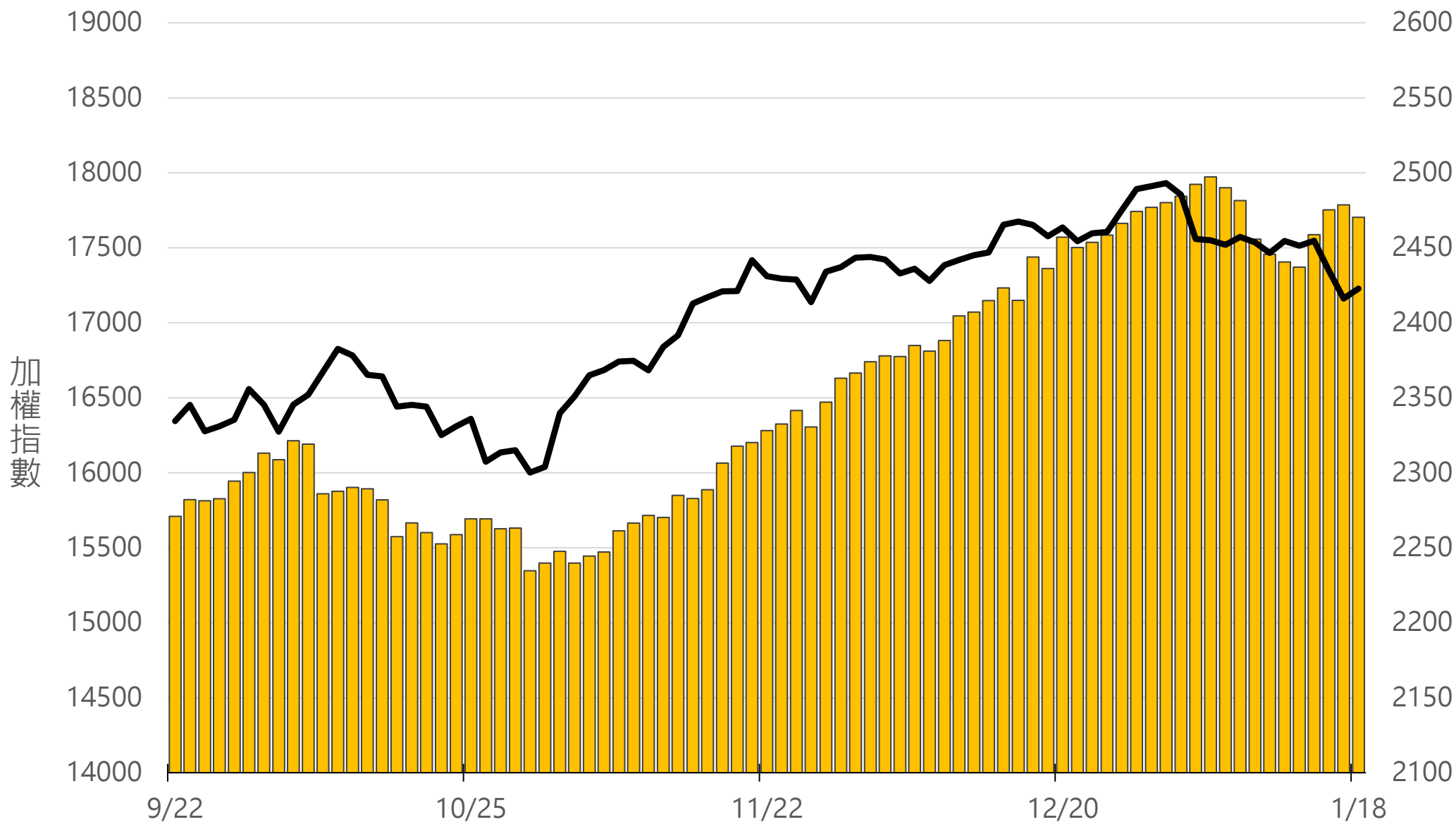
| 商品 | 月份 | 收盤 | 漲跌 | 漲跌幅 | 成交量 | 合約歷史高 | 合約歷史低 | |
|-------|----|---------|--------|-----|-------|-------|--------|--------|
| 道瓊 | 03 | 37685 | +268 | ↑ | 0.72% | 1548 | 38080 | 32800 |
| | 06 | 38000 | +210 | ↑ | 0.56% | 69 | 38416 | 34554 |
| 標普500 | 03 | 4812.25 | +43.75 | ↑ | 0.92% | 286 | 4841 | 4180 |
| | 06 | - | - | ▪ | - | - | 4891 | 4783 |
| 那斯達克 | 03 | 17110 | +249 | ↑ | 1.48% | 4504 | 17162 | 12575 |
| | 06 | 17310 | +244 | ↑ | 1.43% | 129 | 17361 | 14600 |
| 黃金 | 02 | 2024.3 | +3.5 | ↑ | 0.17% | 15 | 2119.6 | 1966.3 |
| | 04 | 2042 | +4.8 | ↑ | 0.24% | 3 | 2122.7 | 2036.4 |
| 台幣黃金 | 02 | 7729 | +22.5 | ↑ | 0.29% | 39 | 7952.5 | 7501 |
| | 04 | 7735 | +18.5 | ↑ | 0.24% | 37 | 7870 | 7595 |
| 布蘭特 | 03 | 2493 | +28 | ↑ | 1.14% | 8 | 2514 | 2284.5 |
| | 04 | 2473 | +23 | ↑ | 0.94% | 9 | 2484 | 2316 |

台灣期交所夜盤行情表

| 商品 | 月份 | 收盤 | 漲跌 | 漲跌幅 | 成交量 | 合約歷史高 | 合約歷史低 | |
|-----|----|--------|---------|-----|-------|-------|--------|--------|
| 歐元 | 03 | 1.0895 | -0.0035 | ↓ | 0.32% | 4 | 1.1166 | 1.0533 |
| | 06 | - | - | ▪ | - | - | - | - |
| 日圓 | 03 | 146.73 | +0.26 | ↑ | 0.18% | 98 | 148.7 | 138.6 |
| | 06 | 144.56 | -0.03 | ↓ | 0.02% | 1 | 144.59 | 137.81 |
| 英鎊 | 03 | 1.2667 | -0.0028 | ↓ | 0.22% | 102 | 1.2813 | 1.2138 |
| | 06 | 1.2696 | +0.0007 | ↑ | 0.07% | 1 | 1.2803 | 1.2679 |
| 澳幣 | 03 | 0.6574 | -0.0002 | ↓ | 0.03% | 9 | 0.6876 | 0.6307 |
| | 06 | - | - | ▪ | - | - | - | - |
| 大美人 | 02 | 7.2045 | +0.0014 | ↑ | 0.02% | 6 | 7.21 | 7.1019 |
| | 03 | - | - | ▪ | - | - | - | - |
| 小美人 | 02 | 7.2135 | +0.0121 | ↑ | 0.17% | 26 | 7.214 | 7.0999 |
| | 03 | - | - | ▪ | - | - | - | - |

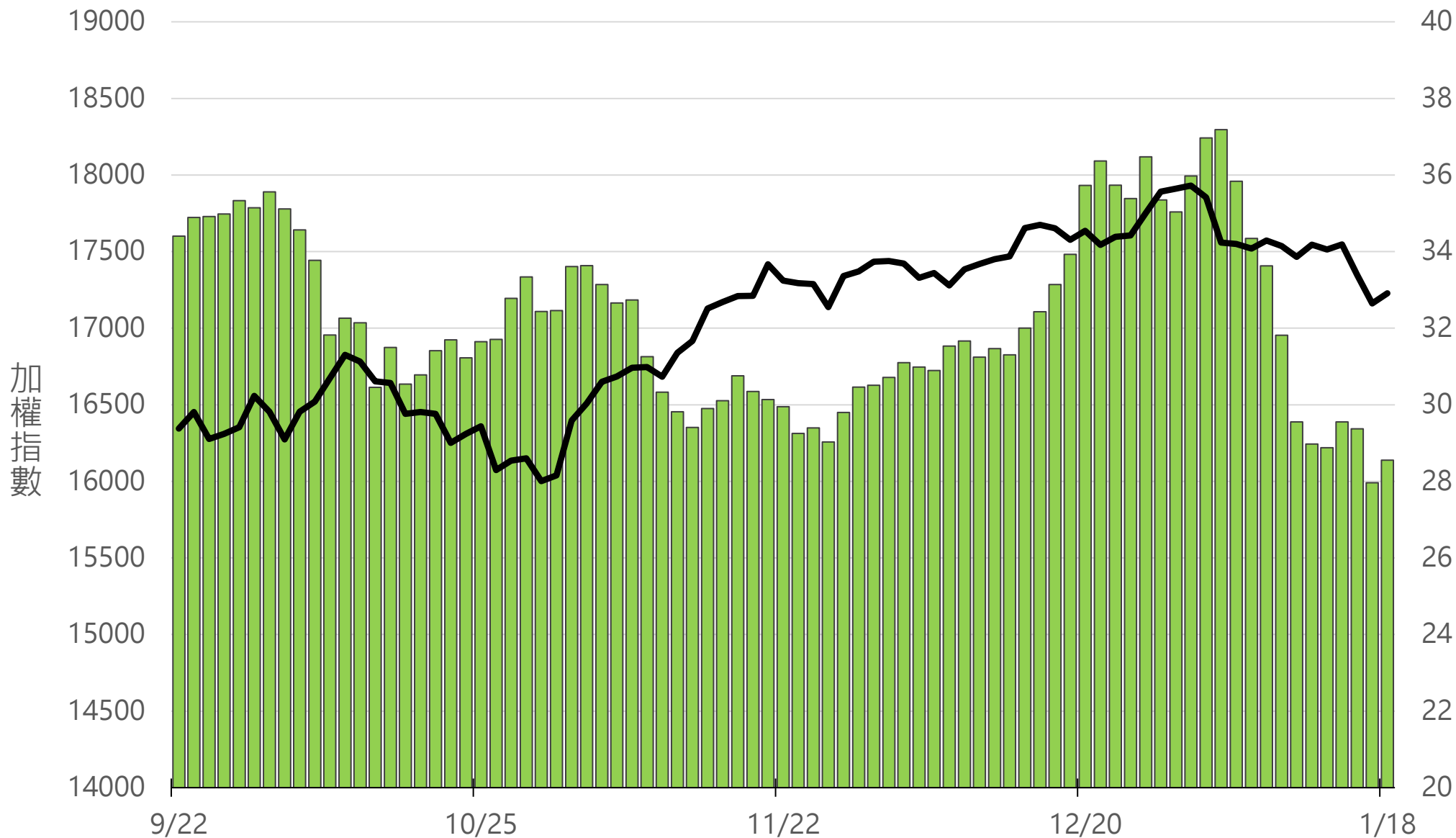
上市融資餘額(億元)

2470.4



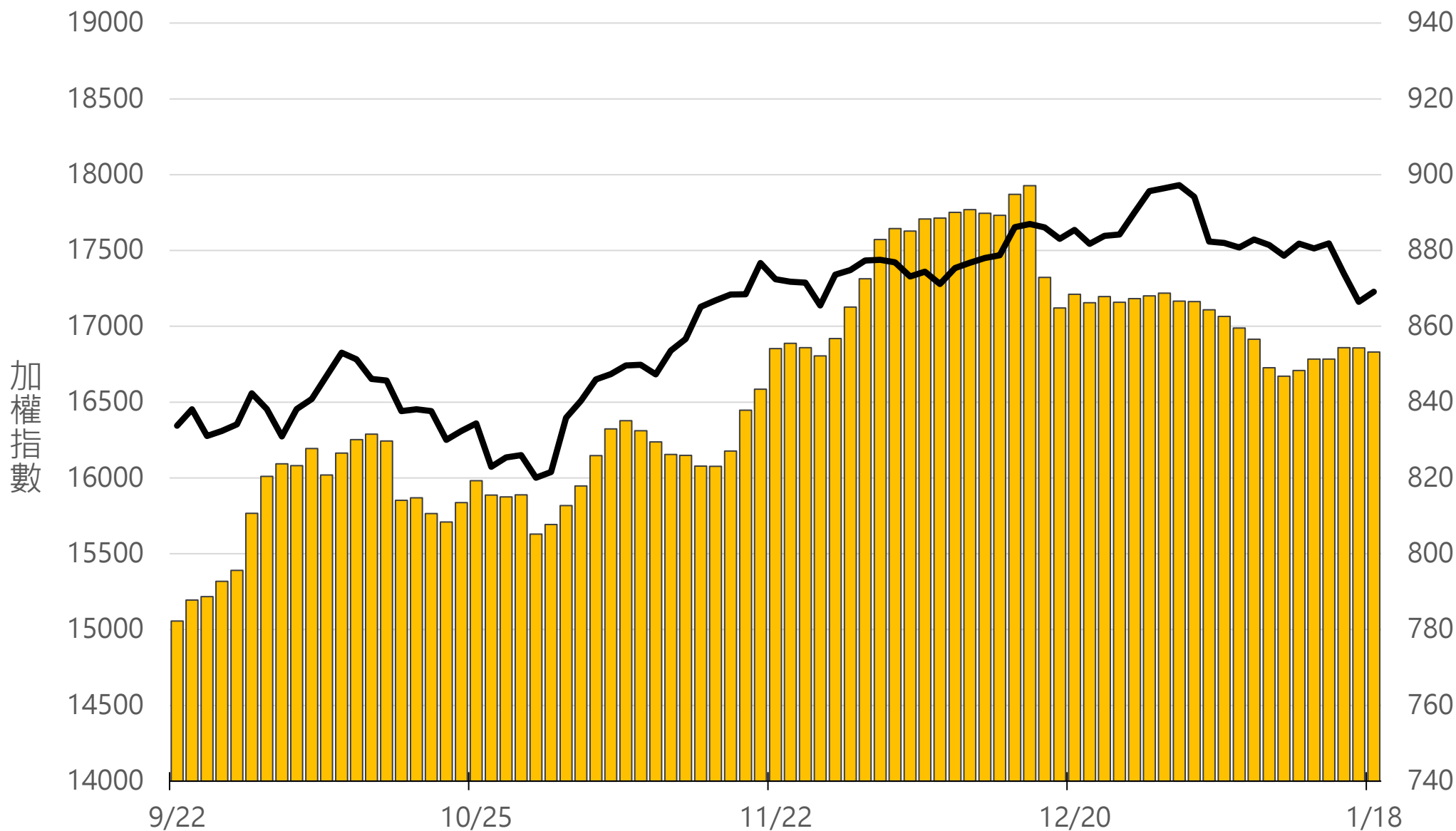
上市融券餘額(萬張)

28.6



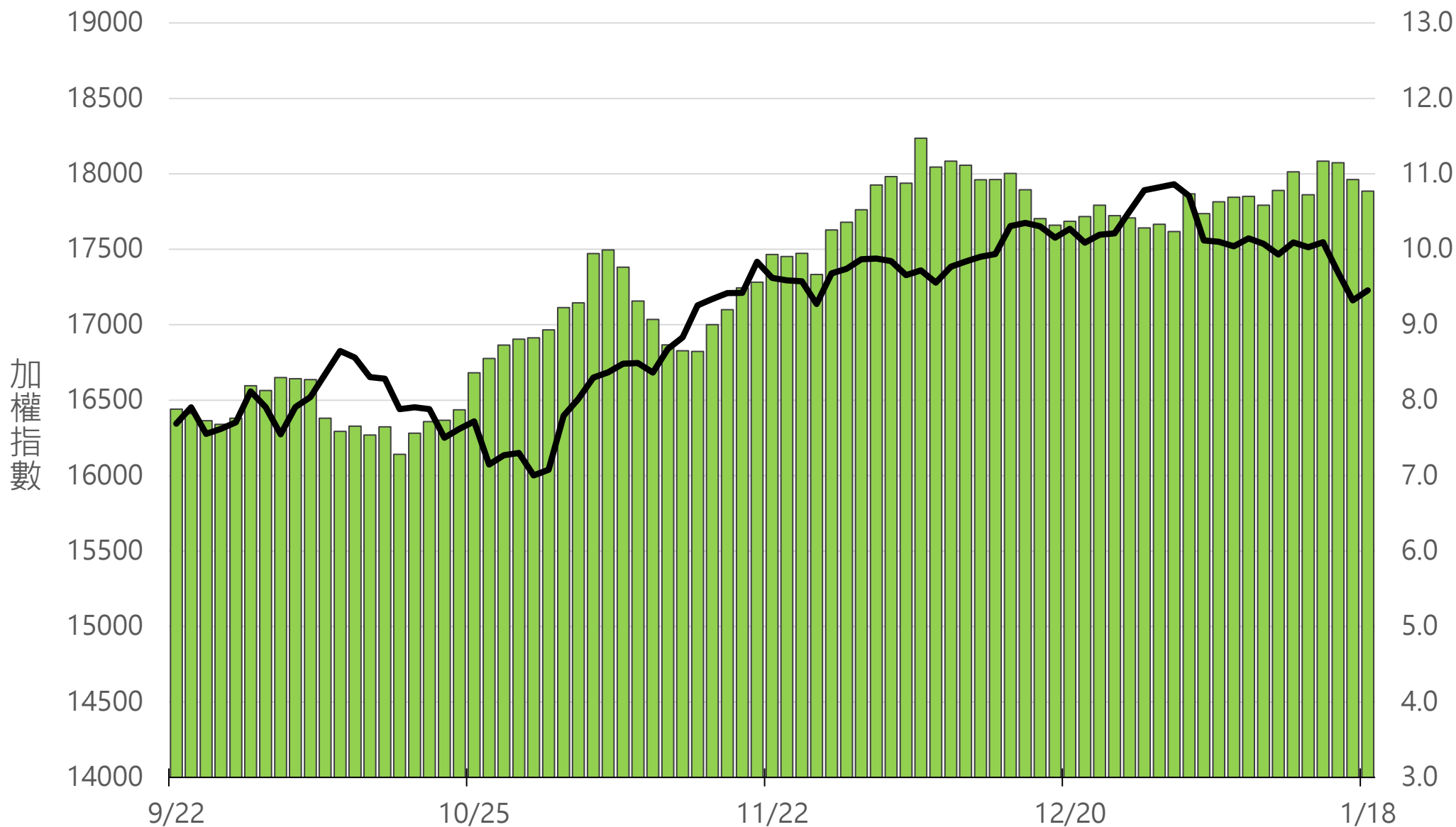
上櫃融資餘額(億元)

853.2



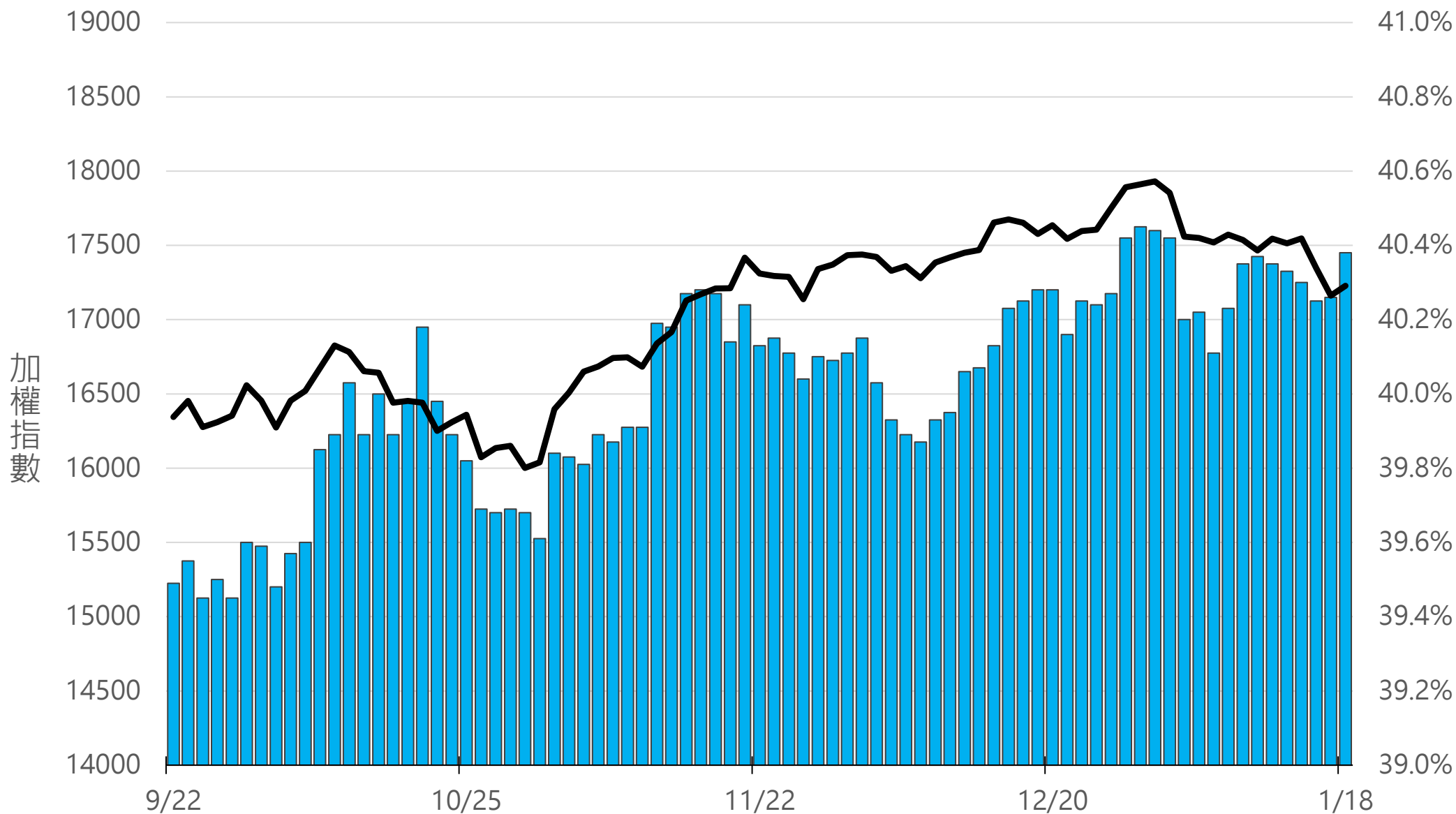
上櫃融券餘額(萬張)

10.8



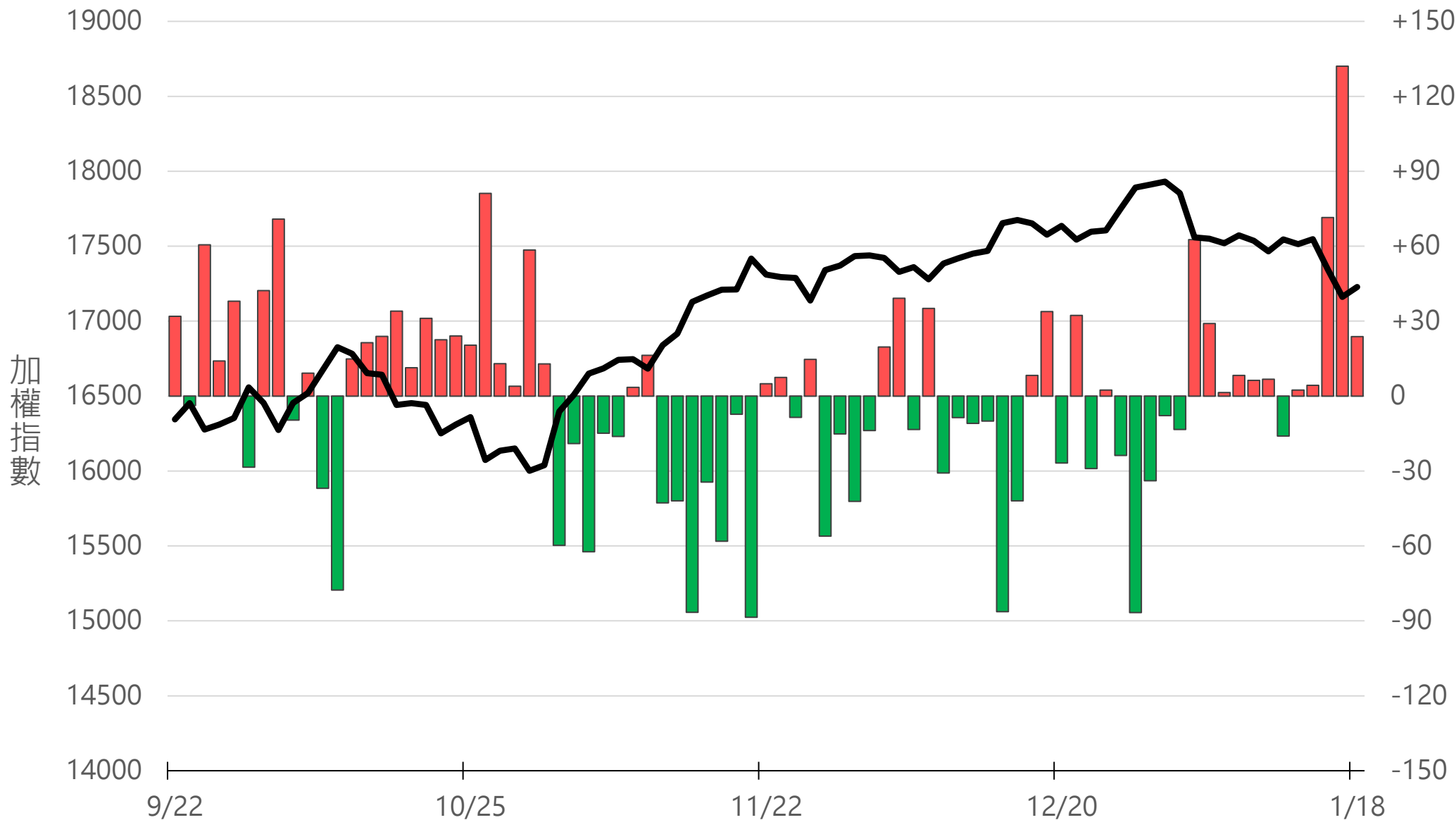
外資持股市值佔總市值%

40.38%



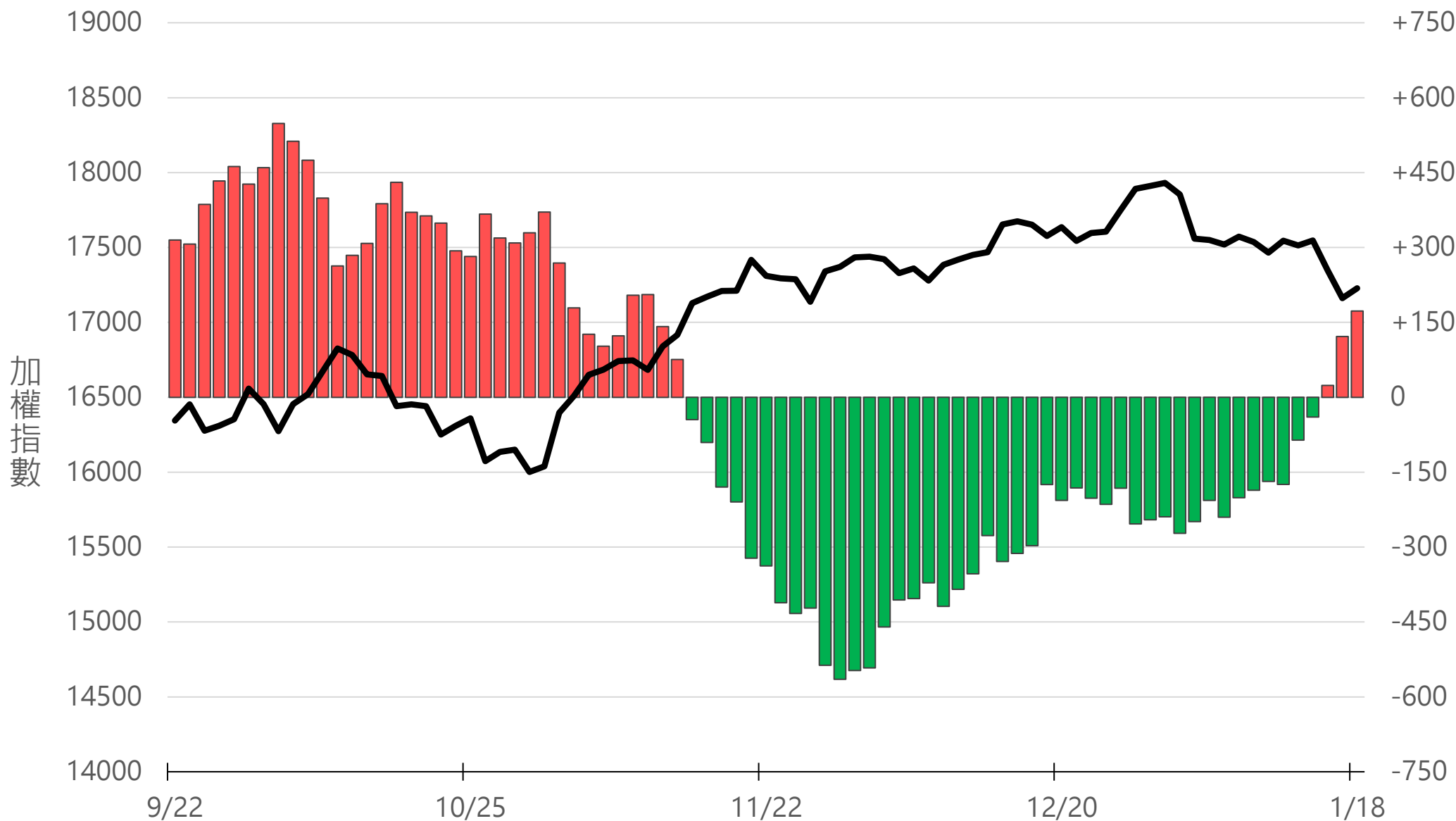
八大行庫買賣超(億元)

+23.83



八大近20日累計買賣超(億元)

172.5




原型期貨ETF (單位: 張, 新台幣億元)

| 商品 | 收盤 | 漲跌 | 漲跌幅 | 成交量 | 金額 | 市值 |
|-----------------|-------|---------|-------|------|------|------|
| 元大黃金 (00635U) | 24.21 | -0.17 ↓ | 0.70% | 231 | 0.06 | 8.5 |
| 元大石油 (00642U) | 15.92 | +0.19 ↑ | 1.21% | 2828 | 0.45 | 34.6 |
| 元大白銀 (00738U) | 21.23 | -0.19 ↓ | 0.89% | 543 | 0.12 | 12.0 |
| 元大美元指數 (00682U) | 20.81 | 0 - | 0 | 8 | 0.00 | 1.6 |
| 街口黃豆 (00693U) | 24.54 | -0.36 ↓ | 1.45% | 187 | 0.05 | 5.7 |
| 街口銅 (00763U) | 23.09 | -0.06 ↓ | 0.26% | 18 | 0.00 | 4.2 |

槓桿及反向型期貨ETF (單位：張，新台幣億元)

| 商品 | 收盤 | 漲跌 | 漲跌幅 | 成交量 | 金額 | 市值 |
|-------------------|-------|---------|-------|-------|------|------|
| 元大黃金正2 (00708L) | 26.14 | -0.33 ↓ | 1.25% | 936 | 0.25 | 8.1 |
| 元大黃金反1 (00674R) | 12.19 | +0.08 ↑ | 0.66% | 732 | 0.09 | 5.5 |
| 元大石油反1 (00673R) | 8.31 | -0.09 ↓ | 1.07% | 8225 | 0.68 | 46.5 |
| 元大日圓正2 (00706L) | 7.21 | -0.07 ↓ | 0.96% | 11922 | 0.86 | 33.8 |
| 元大日圓反1 (00707R) | 27.63 | +0.15 ↑ | 0.55% | 0 | 0.00 | 1.9 |
| 元大美元指數正2 (00683L) | 22.05 | -0.06 ↓ | 0.27% | 283 | 0.06 | 6.2 |
| 元大美元指數反1 (00684R) | 15.70 | +0.01 ↑ | 0.06% | 0 | 0.00 | 1.1 |
| 街口布蘭特正2 (00715L) | 13.36 | +0.11 ↑ | 0.83% | 19364 | 2.59 | 90.4 |

台 指 期 晨 報



永豐期貨股份有限公司 | 台北市重慶南路一段2號8樓 | 02-2381-1799 | 111年金管期總字第007號 | 顧問事業部

本研究報告純屬研究性質僅供參考，不保證其完整性及精確性，報告內容具時效性，邇後若有變更，本公司將不做預告或主動更新。交易人決策時應衡量自身需求與交易風險，並就交易結果自行負責，本公司恕不負任何法律責任，亦不作任何保證。未經授權，禁止任何形式抄襲、引用或轉載。