



SGX

TSR20橡膠日報

2024年1月18日 永豐期貨顧問事業部編制

TSR20橡膠期貨收盤行情表

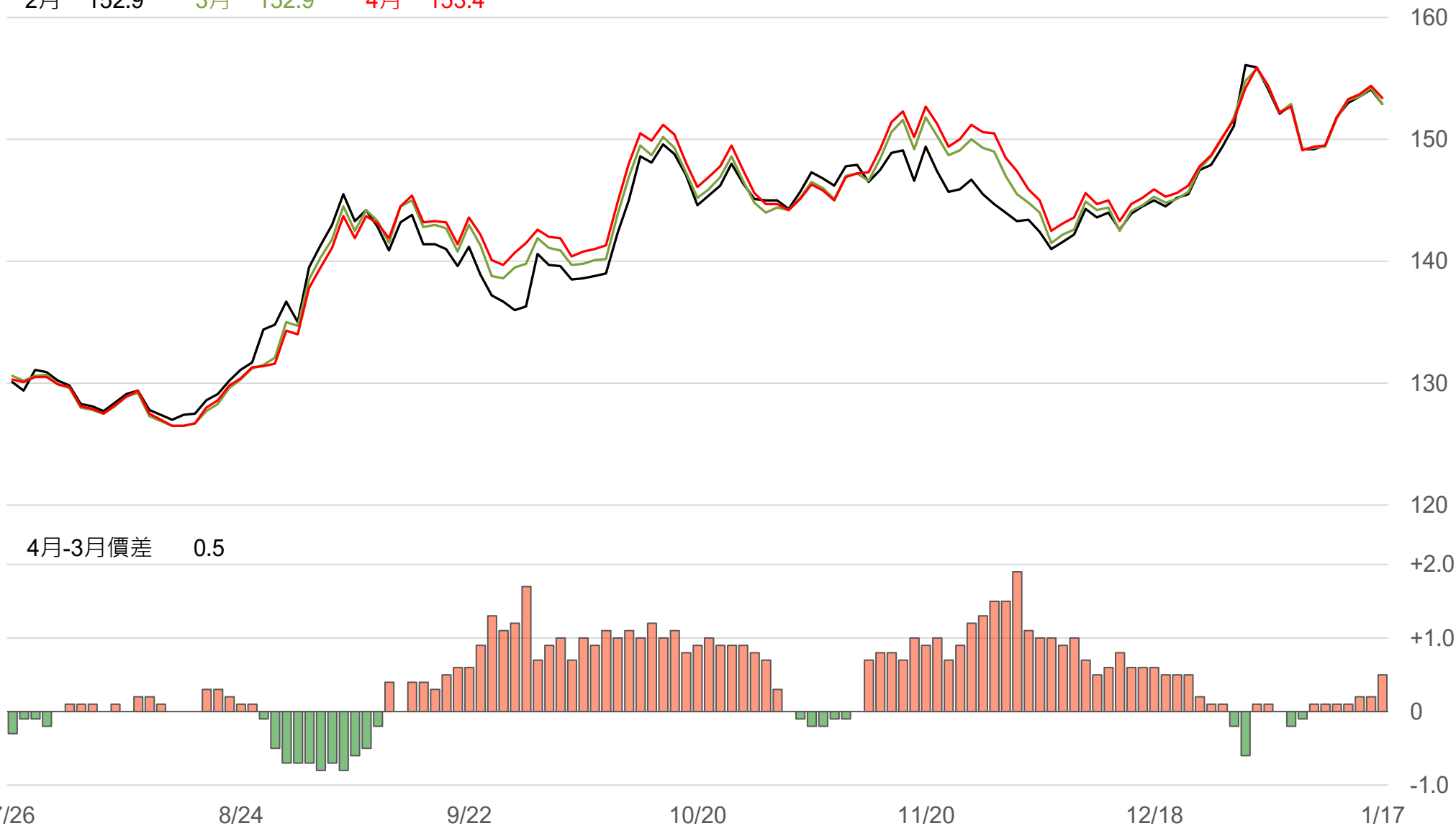
月份	結算	變動	變動%	交易量	OI	OI增減	跨月	價差	變動
02	152.9	-1.2	▼ 0.78%	662	3774	-246	02/03	0	-0.1
03	152.9	-1.3	▼ 0.84%	3194	18259	-1229	03/04	+0.5	+0.3
04	153.4	-1.0	▼ 0.65%	2475	16389	+882	04/05	+0.5	+0.1
05	153.9	-0.9	▼ 0.58%	1669	21501	-103	05/06	+0.4	+0.1
06	154.3	-0.8	▼ 0.52%	556	8937	+15	06/07	+0.5	+0.1
07	154.8	-0.7	▼ 0.45%	214	4996	+4	07/08	+0.5	+0.1
08	155.3	-0.6	▼ 0.38%	173	1967	-85	08/09	+0.7	0
09	156.0	-0.6	▼ 0.38%	74	966	-22	09/10	+0.6	-0.1
10	156.6	-0.7	▼ 0.45%	34	872	+9	10/11	+1.0	+0.3
11	157.6	-0.4	▼ 0.25%	24	1077	-3	11/12	+1.0	0
12	158.6	-0.4	▼ 0.25%	39	608	0	12/01	+0.7	-0.2
01	159.3	-0.6	▼ 0.38%	73	126	+44	跨月價差 = 遠月 - 近月		

橡膠期貨最熱絡月份(第3個月)日K連續圖

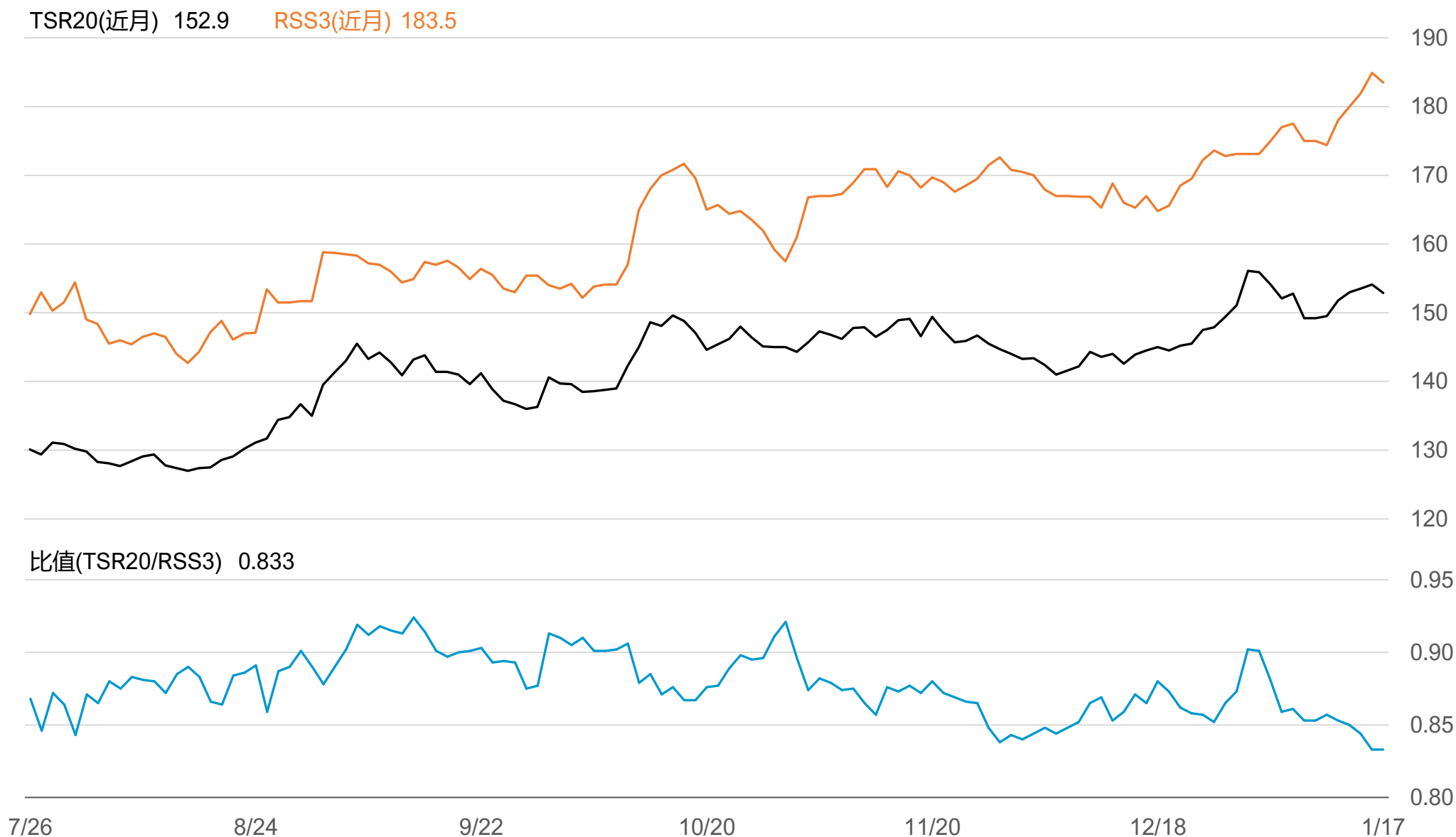


橡膠期貨近3個月價格走勢圖

2月 152.9 3月 152.9 4月 153.4



SGX TSR20/RSS3比值走勢圖



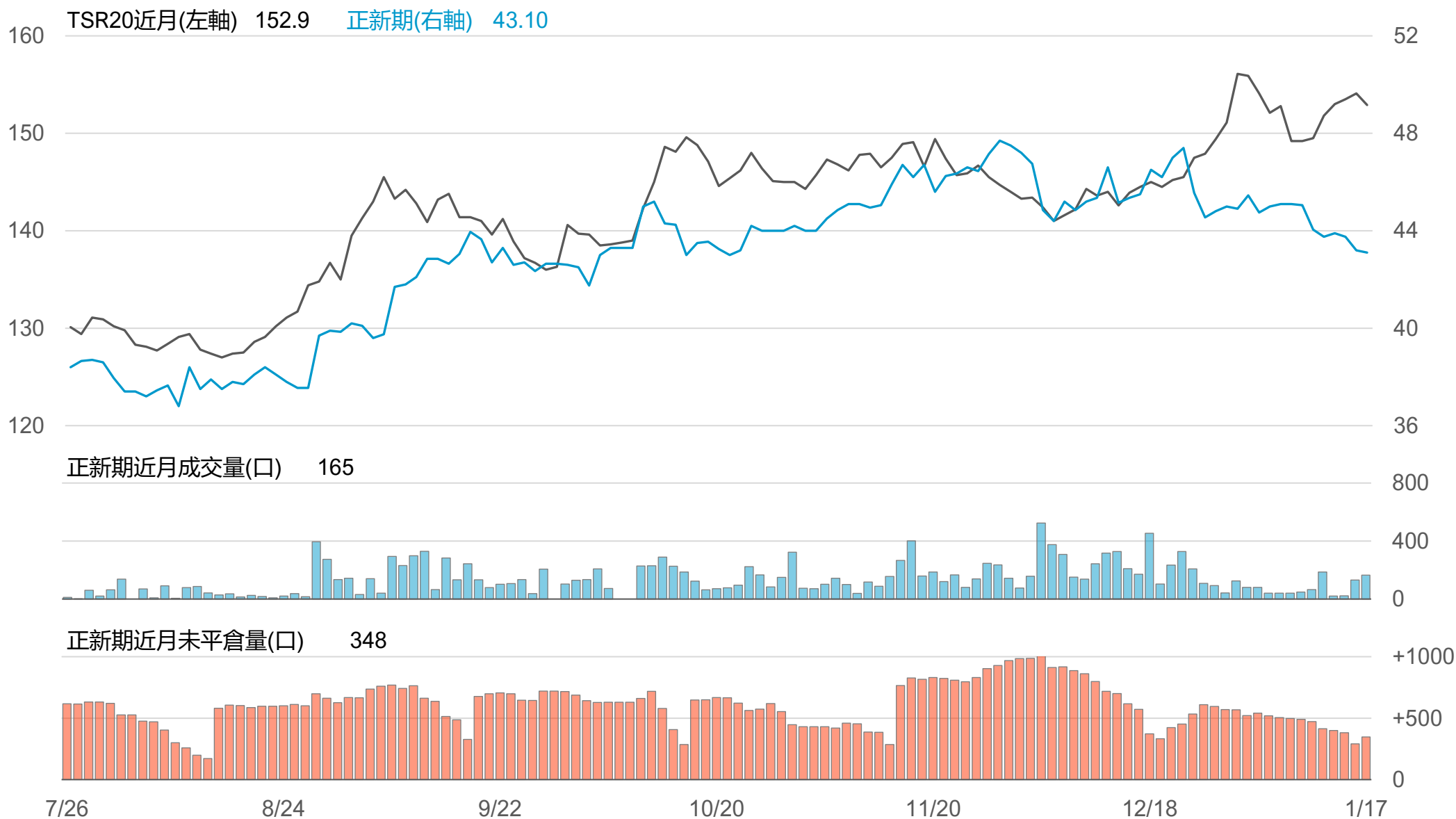
橡膠個股期收盤行情 - 正新(2105)

代碼	月份	收盤	變動	變動%	成交量(口)	OI(口)	增減(口)
FK	02	43.1	+0.15 ▲	0.35%	165	348	+123
FK	03	43.25	-0.20 ▼	0.46%	0	61	+31

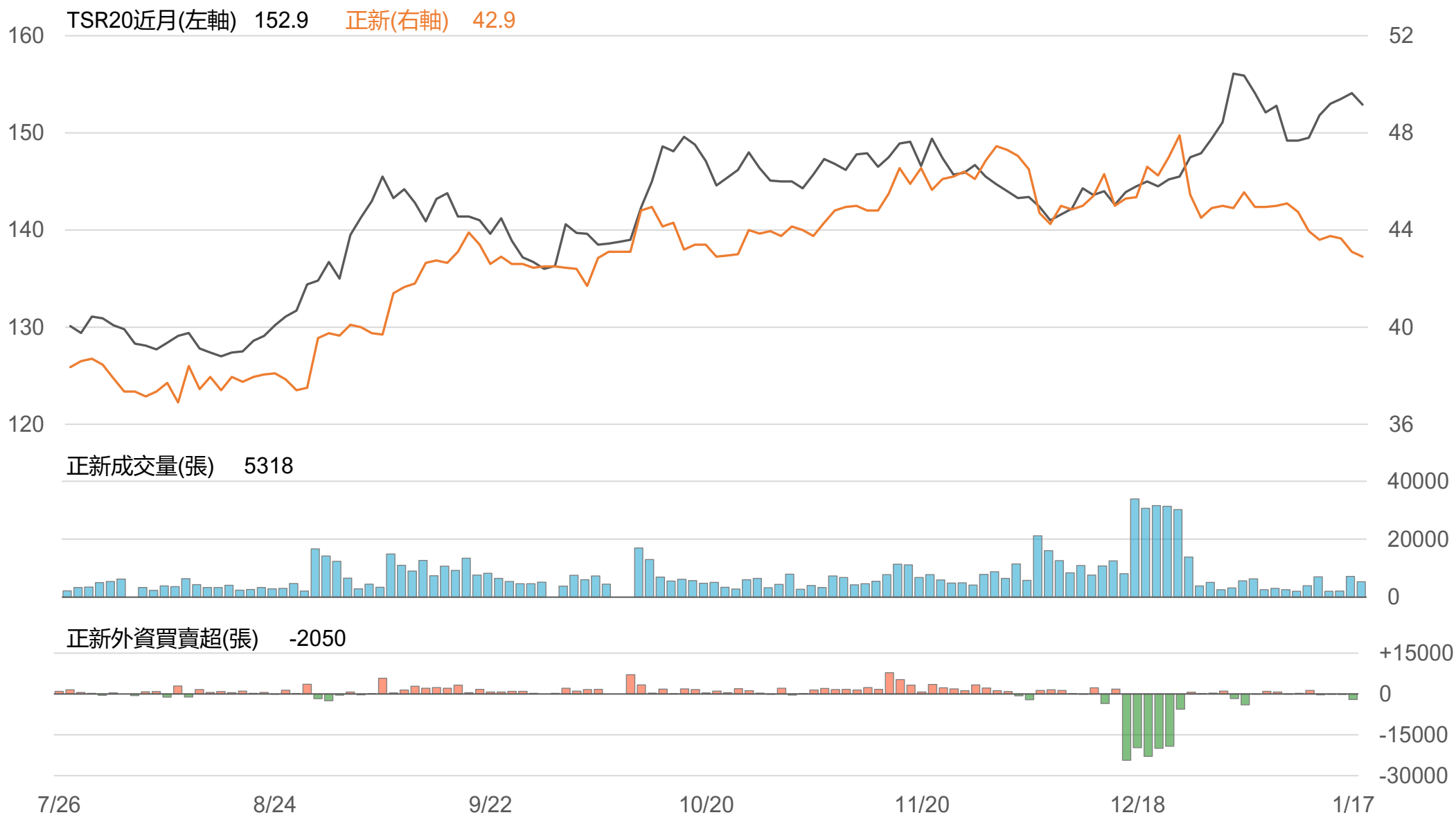
橡膠類股收盤行情

代號	公司	收盤	變動	變動%	成交量(張)	外資買賣超	
						連續(日)	累計(張)
2105	正新	42.9	-0.20 ▼	0.46%	5318	連4賣	-2671
2101	南港	41.5	-0.65 ▼	1.54%	3803	連5賣	-2336
2102	泰豐	17.75	-0.45 ▼	2.47%	1174	連1買	+31
2106	建大	29.45	-0.15 ▼	0.51%	1272	連2賣	-630
2109	華豐	14.3	-0.10 ▼	0.69%	233	連4賣	-240

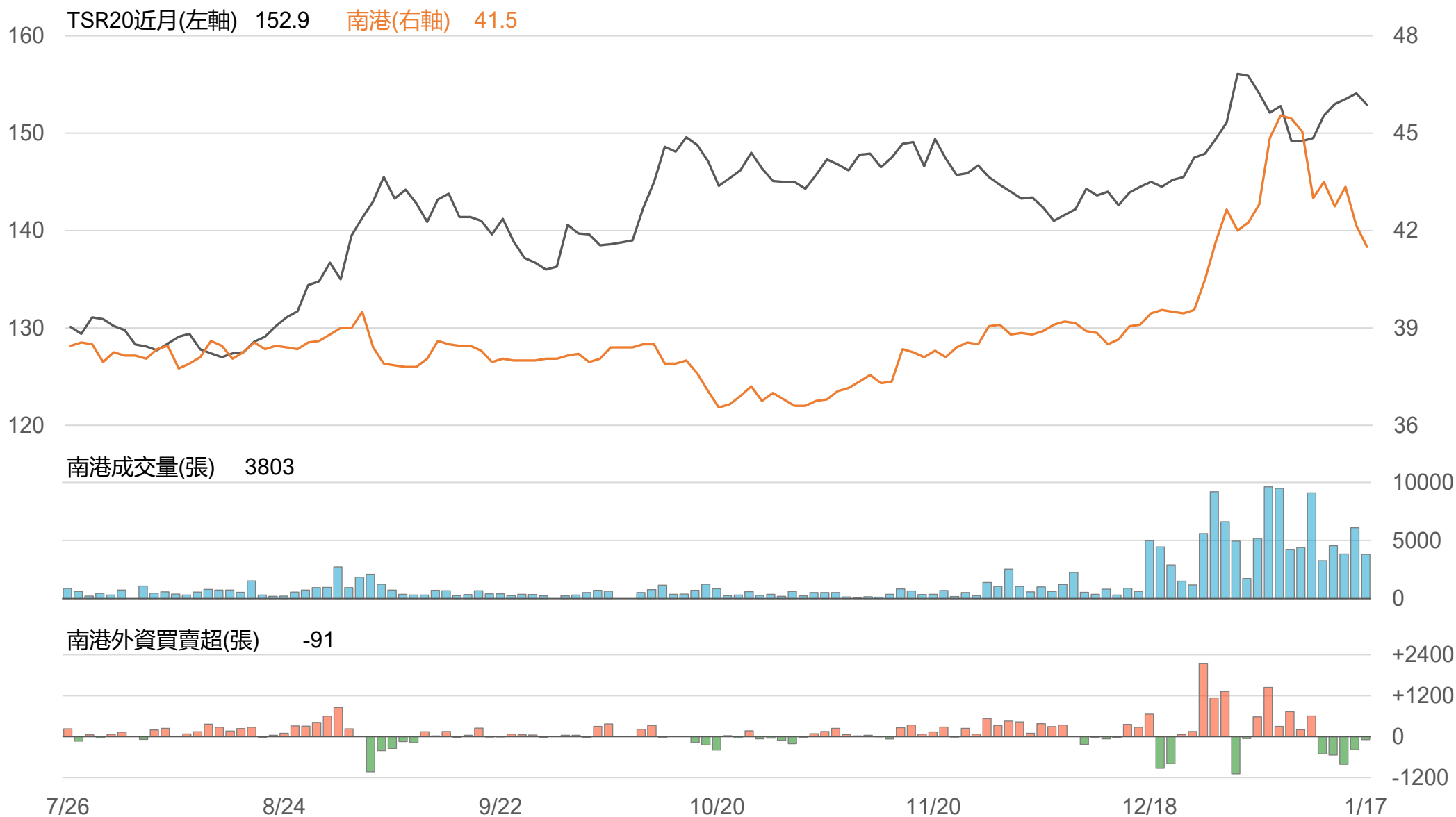
TSR20 / 正新期(FK)



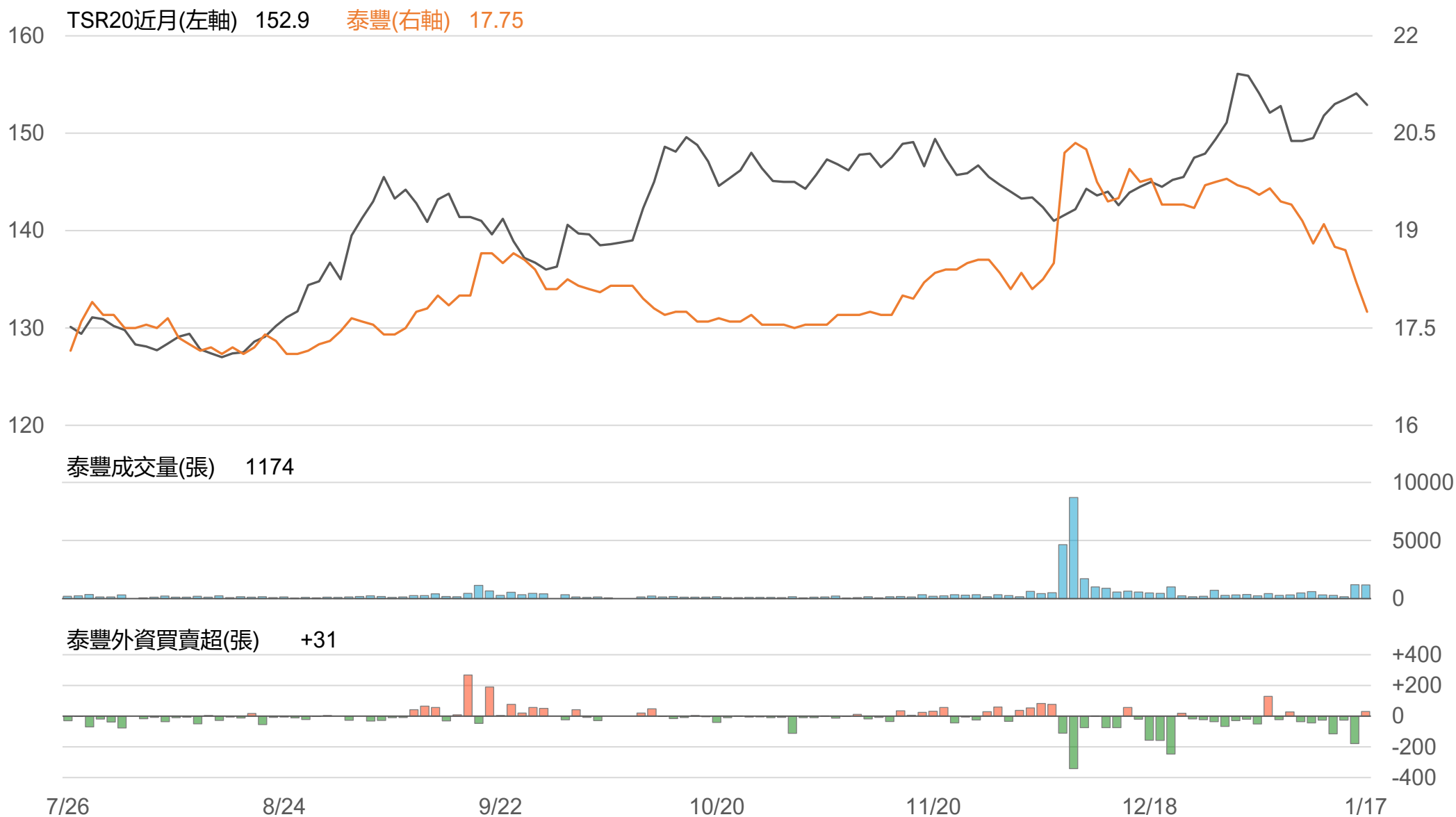
TSR20 / 正新(2105)



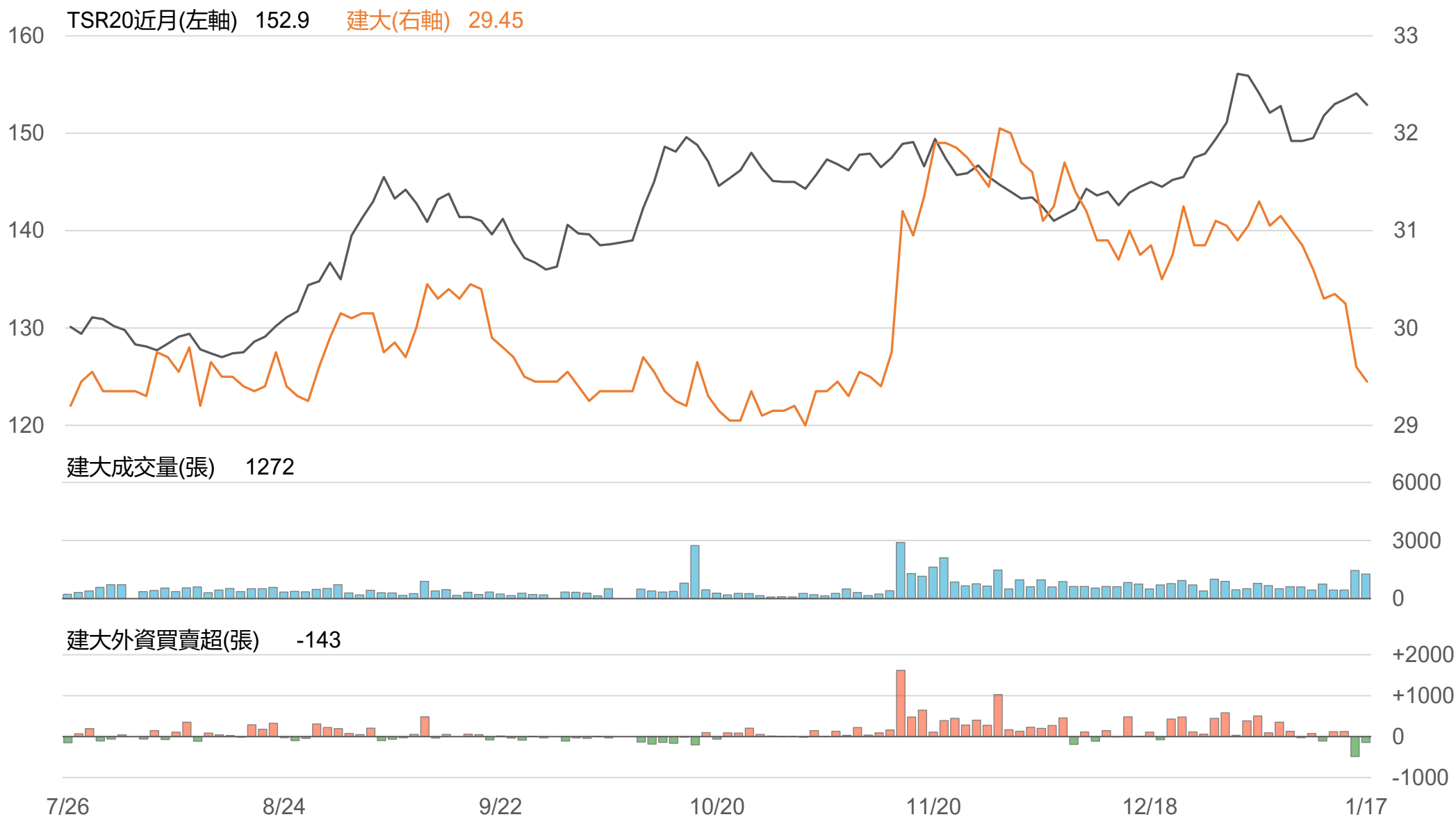
TSR20 / 南港(2101)



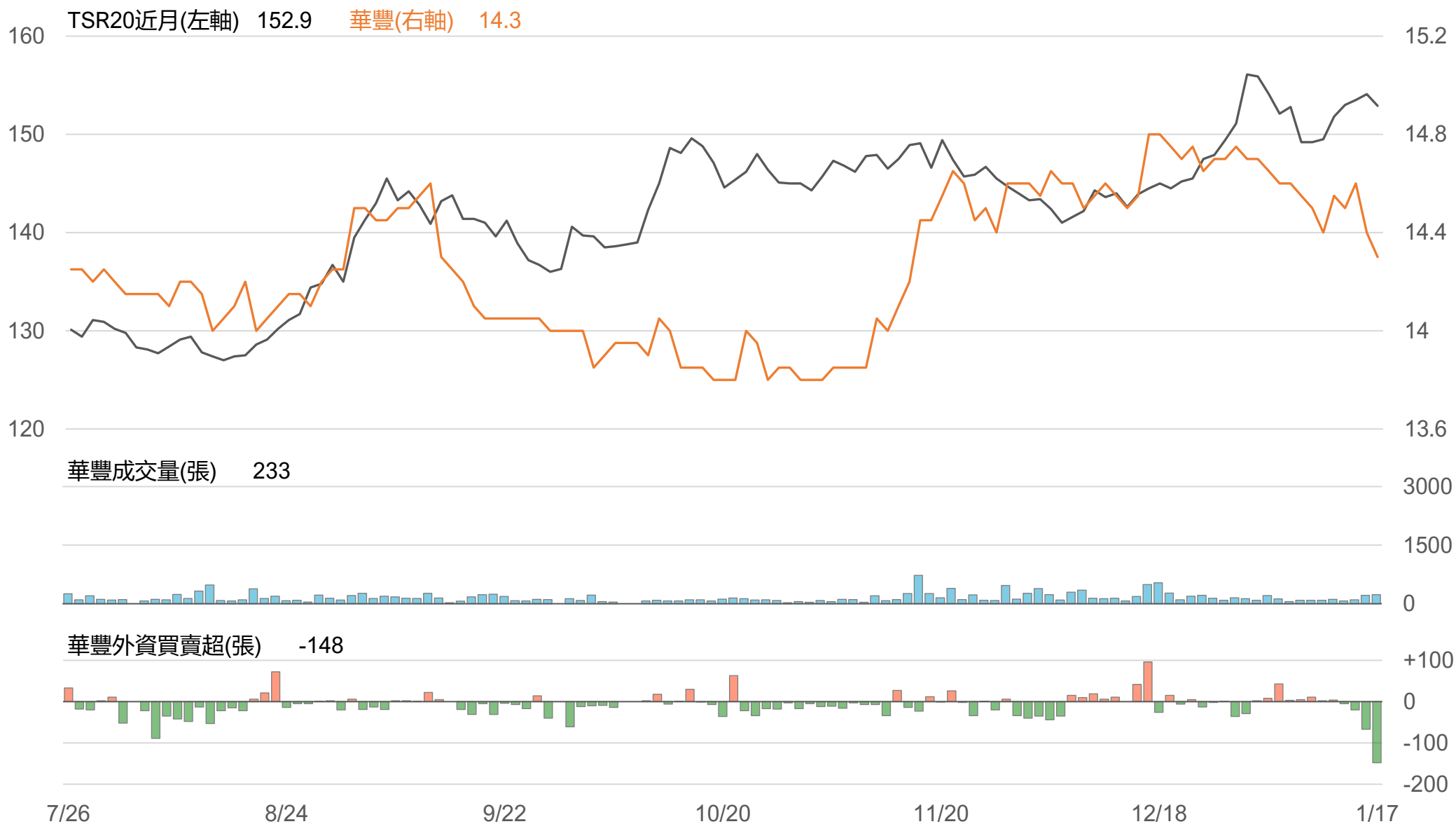
TSR20 / 泰豐(2102)



TSR20 / 建大(2106)



TSR20 / 華豐(2109)



敬語

本研究報告純屬研究性質僅供參考，不保證其完整性及精確性，報告內容具時效性，邇後若有變更，本公司將不做預告或主動更新。交易人應審慎考量本身之需求及交易可能衍生之風險，並就交易結果自行負責，本公司恕不負任何法律責任，亦不作任何保證。未經本公司授權，禁止以任何形式複製、轉載或節錄。

永豐期貨股份有限公司 | 台北市重慶南路一段2號8樓 | 02-2381-1799 | 111年金管期總字第007號 | 顧問事業部