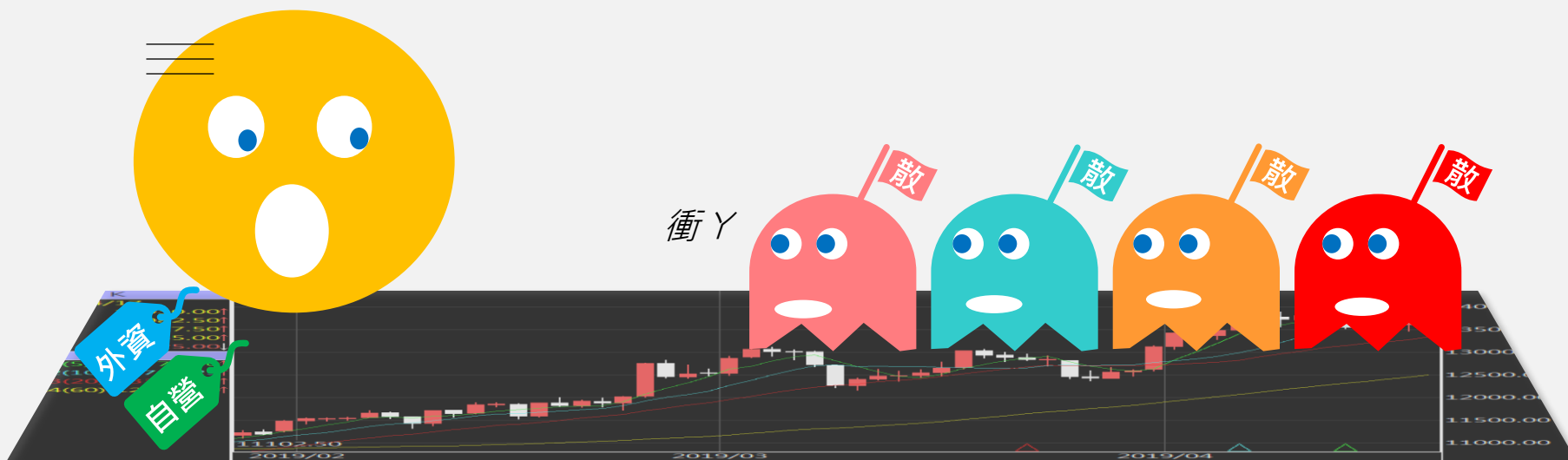


台指期晨報

永豐期貨顧問事業部編製



歐美收盤行情表

標的	收盤	漲跌	漲跌幅	今年以來	0% (52週低)	↔	100% (52週高)
道瓊指數	37266.67	-94.45	-0.25%	-1.1%			91%
標普五百	4739.21	-26.77	-0.56%	-0.6%			94%
那斯達克	14855.622	-88.73	-0.59%	-1.0%			93%
費城半導	4069.9	-36.04	-0.88%	-2.5%			89%
羅素2000	1909.55	-17.75	-0.92%	-5.8%			63%
美元指數	103.38	+0.02	+0.02%	+2.0%	49%		
VIX指數	14.79	+0.95	+6.86%	+18.8%	16%		
時報金融	7446.29	-112.05	-1.48%	-3.7%	29%		
法國CAC	7318.69	-79.31	-1.07%	-3.0%			62%
德國DAX	16431.69	-139.99	-0.84%	-1.9%			78%

亞洲收盤行情表

標的	收盤	漲跌	漲跌幅	今年以來	0% (52週低)	↔	100% (52週高)
加權指數	17161.79	-185.08	-1.07%	-4.3%			71%
日經指數	35477.75	-141.43	-0.40%	+6.0%			92%
韓國指數	2435.9	-61.69	-2.47%	-8.3%	40%		
上證指數	2833.6152	-60.37	-2.09%	-4.8%	0%		
恆生指數	15276.9	-589.02	-3.71%	-10.4%	1%		
海峽指數	3142.22	-42.77	-1.34%	-3.0%	27%		
印度指數	21571.95	-460.35	-2.09%	-0.7%			90%
印尼指數	7200.63	-42.16	-0.58%	-1.0%			77%
泰國指數	1380.65	-21.07	-1.50%	-2.5%	8%		
越南指數	1162.53	-0.59	-0.05%	+2.9%			62%

重要美股表現

標的	收盤	漲跌	漲跌幅	標的	收盤	漲跌	漲跌幅
蘋果	182.68	-0.95	-0.52%	高通	139.32	-1.80	-1.28%
亞馬遜	151.71	-1.45	-0.95%	美光	83.28	-1.33	-1.57%
谷歌	141.47	-1.02	-0.72%	特斯拉	215.55	-4.36	-1.98%
臉書	368.37	+0.91	+0.25%	美孚石油	96.98	-0.71	-0.73%
奈飛	480.33	-0.91	-0.19%	太陽能源	2.94	-0.05	-1.67%
微軟	389.47	-0.80	-0.20%	沃爾瑪	161.07	-0.76	-0.47%
英特爾	46.06	-1.00	-2.12%	家得寶	355.7	-2.73	-0.76%
台積電A	102.95	+1.28	+1.26%	耐吉	100.82	-0.90	-0.88%
輝達	560.53	-3.29	-0.58%	摩根大通	167.09	-0.90	-0.54%
德州儀器	162.415	-1.47	-0.89%	輝瑞製藥	28.15	-0.17	-0.60%

台灣期交所夜盤行情表

商品	月份	收盤	漲跌	漲跌幅	成交量	合約歷史高	合約歷史低
台指	02	17225	-10 ↓	0.06%	50413	17906	17148
	03	17222	-12 ↓	0.07%	645	17896	14451
小台指	W4	17214	-8 ↓	0.05%	658	17651	17154
	W5	17205	-27 ↓	0.16%	114	17339	17158
電子	02	17219	-16 ↓	0.09%	89877	17908	17125
	03	-	-	-	-	874.7	862.65
小電子	02	864.65	+0.35 ↑	0.04%	286	891.5	860.05
	03	865.1	+0.8 ↑	0.09%	1196	892.6	848.5
	03	861	-1.7 ↓	0.20%	17	889.5	859

台灣期交所夜盤行情表

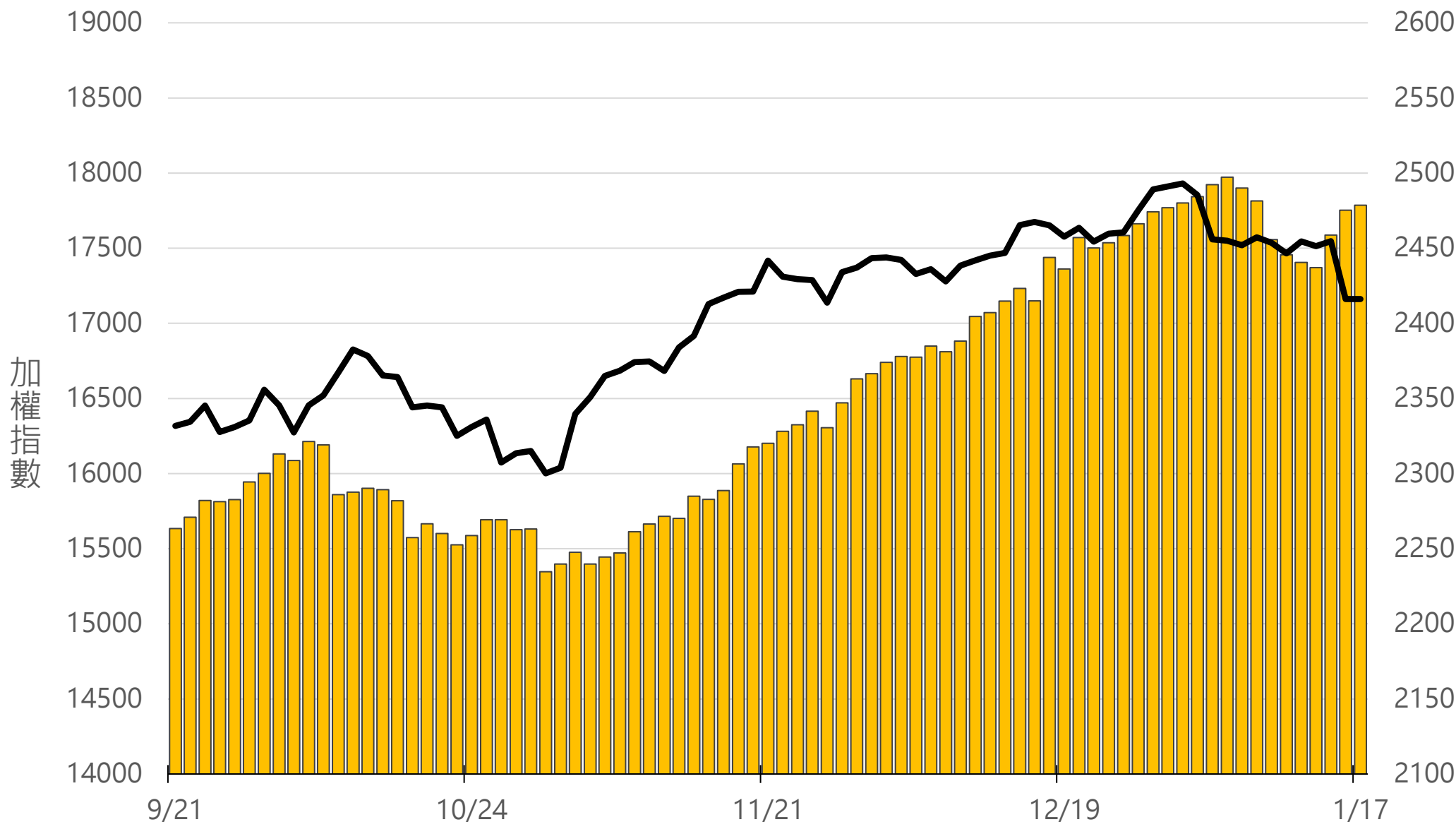
商品	月份	收盤	漲跌	漲跌幅	成交量	合約歷史高	合約歷史低
道瓊	03	37445	-50 ↓	0.13%	791	38080	32800
	06	37799	-31 ↓	0.08%	66	38416	34554
標普500	03	4750	-35.75 ↓	0.75%	130	4841	4180
	06	-	-	-	-	4891	4783
那斯達克	03	16878	-25 ↓	0.15%	3378	17162	12575
	06	17068	-48 ↓	0.28%	73	17361	14600
黃金	02	2018.6	-17.1 ↓	0.84%	38	2119.6	1966.3
	04	2036.4	-13 ↓	0.63%	22	2122.7	2036.4
台幣黃金	02	7710	-72 ↓	0.93%	73	7952.5	7501
	04	7720	-78 ↓	1.00%	57	7870	7595
布蘭特	03	2437.5	-14.5 ↓	0.59%	40	2514	2284.5
	04	2426	-9 ↓	0.37%	4	2484	2316

台灣期交所夜盤行情表

商品	月份	收盤	漲跌	漲跌幅	成交量	合約歷史高	合約歷史低	
歐元	03	1.0899	+0.0011	↑	0.10%	1	1.1166	1.0533
	06	-	-	▪	-	-	-	-
日圓	03	146.79	+0.34	↑	0.23%	177	148.7	138.6
	06	-	-	▪	-	-	-	-
英鎊	03	1.2665	-0.0013	↓	0.10%	6	1.2813	1.2138
	06	-	-	▪	-	-	-	-
澳幣	03	0.6547	-0.0018	↓	0.27%	12	0.6876	0.6307
	06	-	-	▪	-	-	-	-
大美人	02	7.21	+0.0059	↑	0.08%	1	7.21	7.1019
	03	-	-	▪	-	-	-	-
小美人	02	7.214	+0.0113	↑	0.16%	9	7.214	7.0999
	03	-	-	▪	-	-	-	-

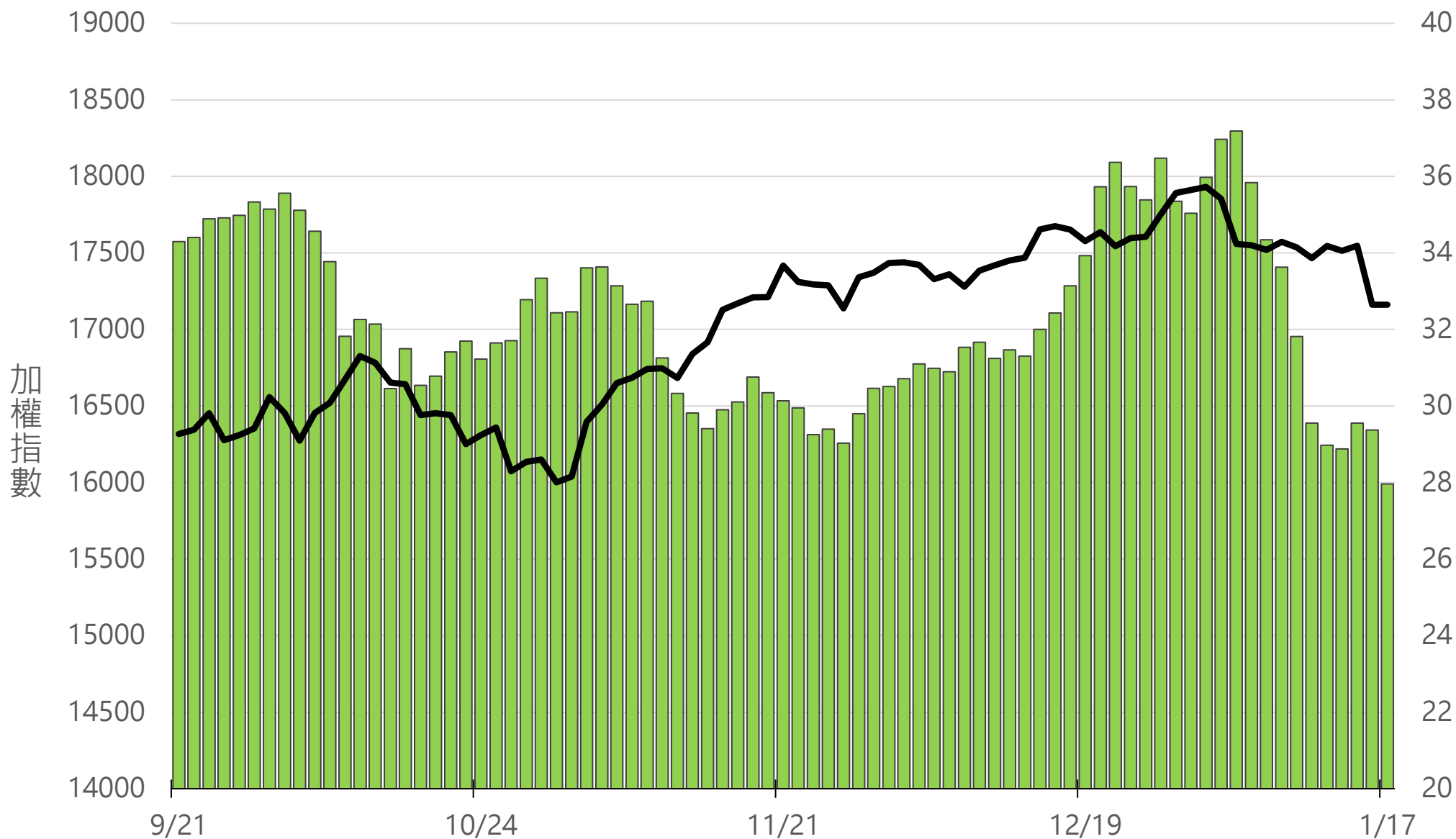
上市融資餘額(億元)

2478.6



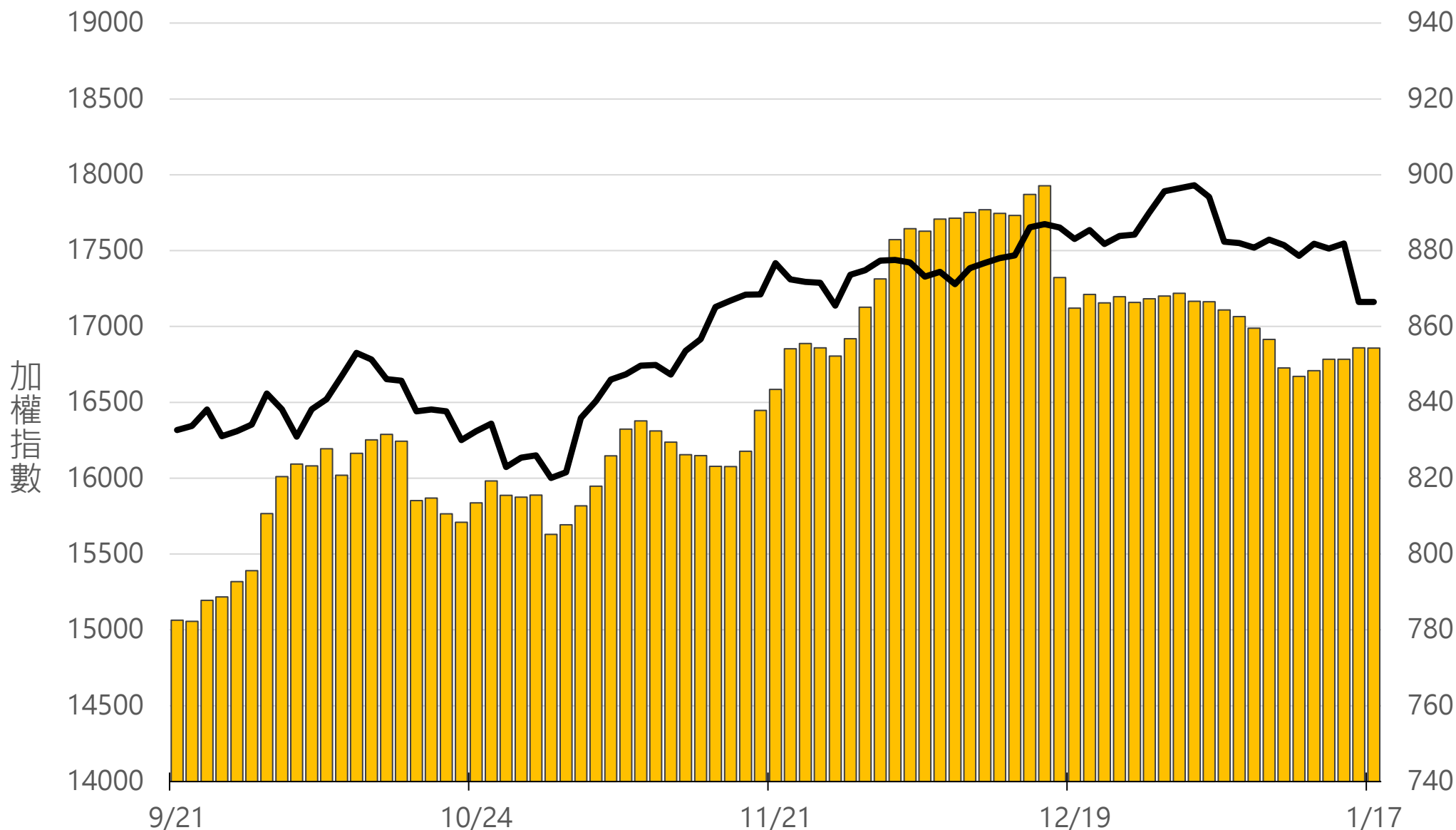
上市融券餘額(萬張)

28



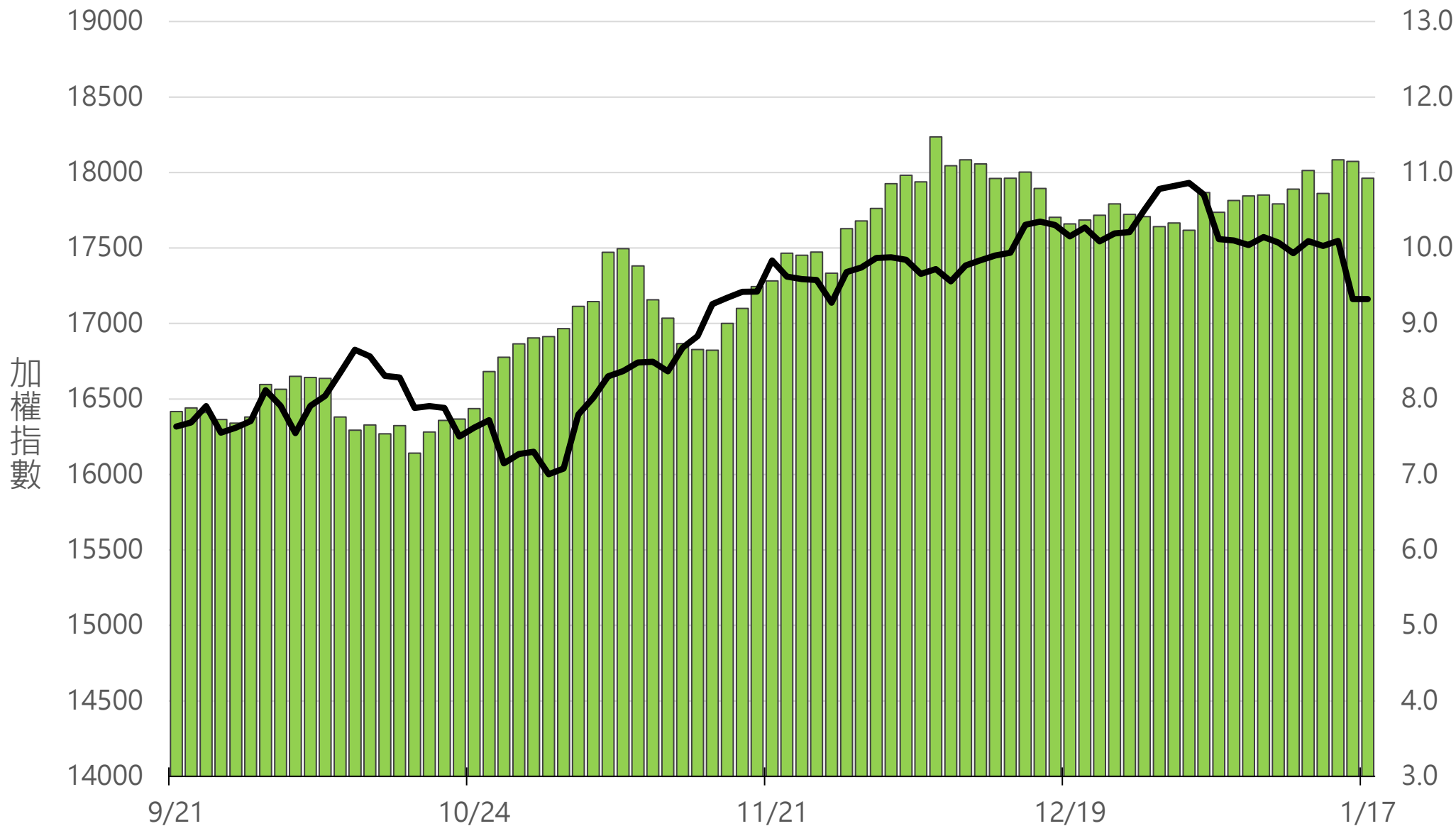
上櫃融資餘額(億元)

854.3



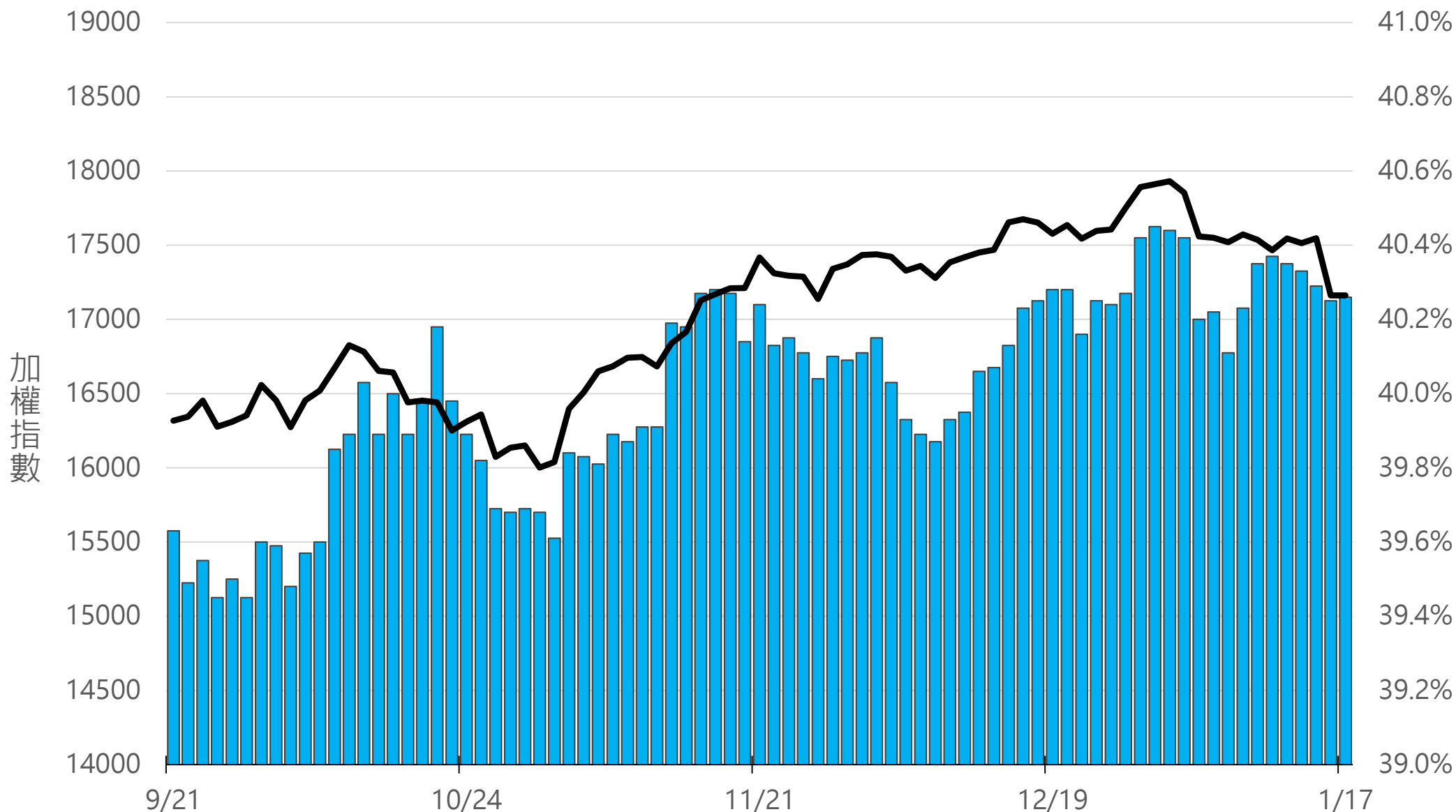
上櫃融券餘額(萬張)

10.9



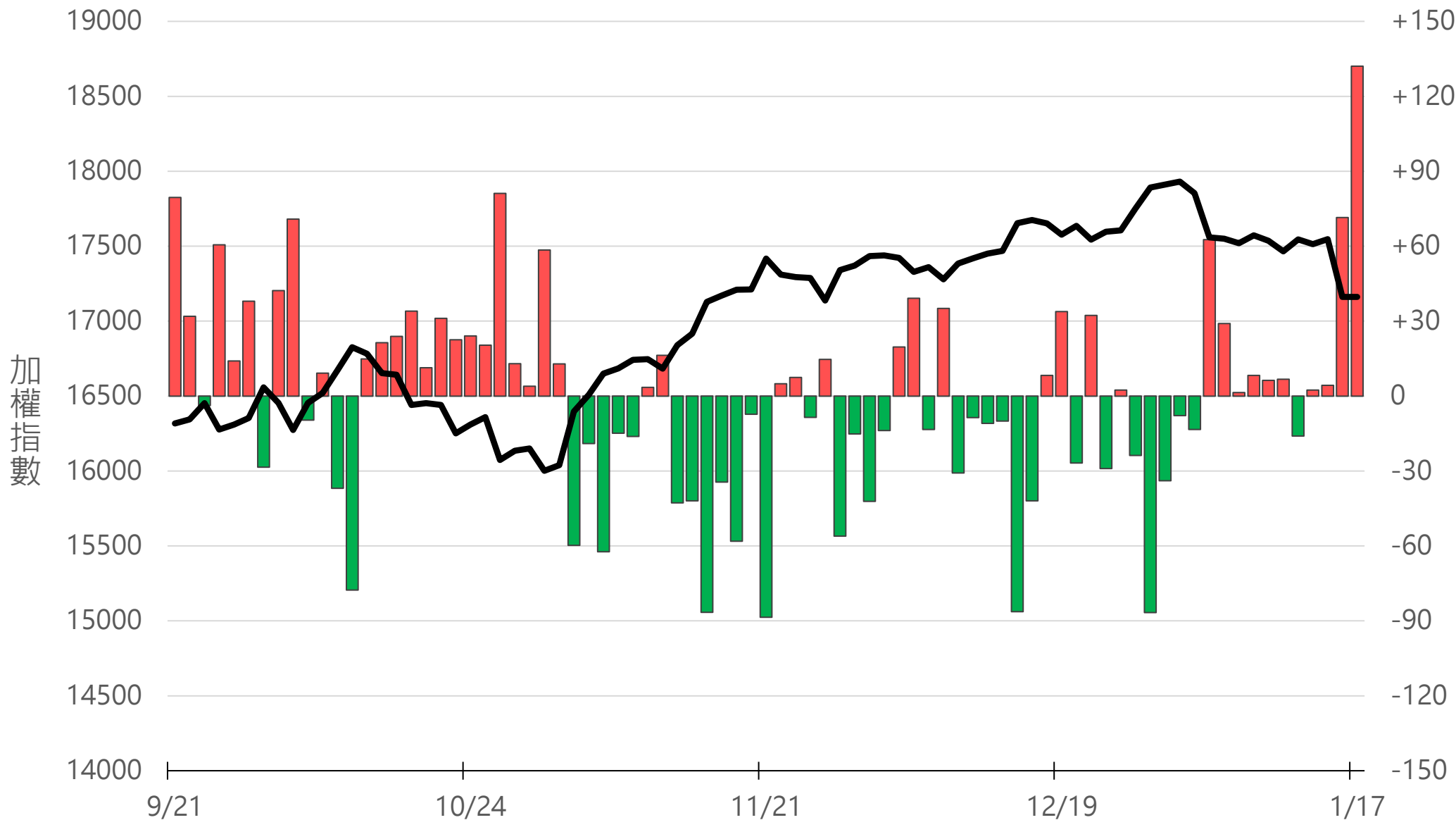
外資持股市值佔總市值%

40.26%



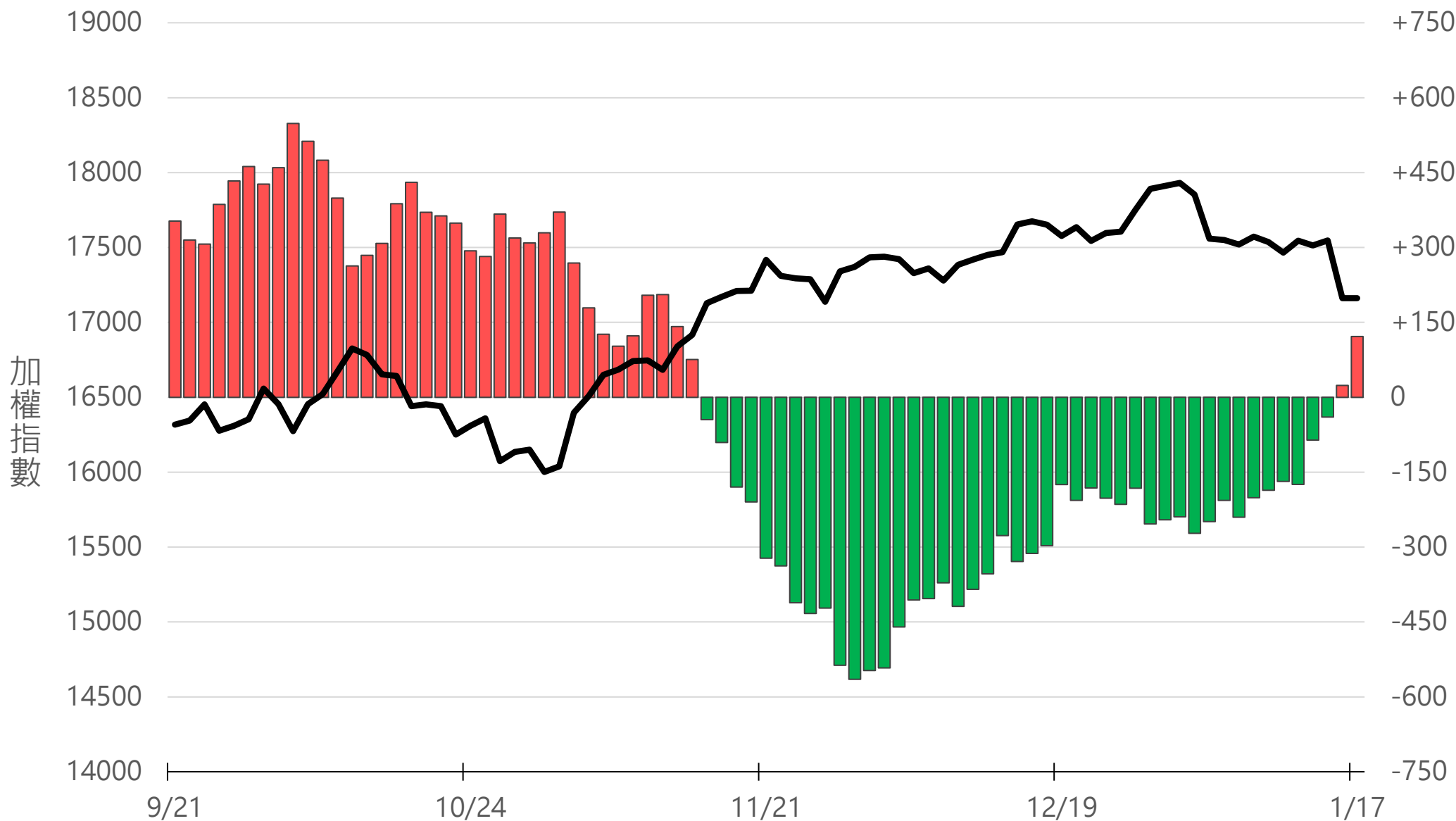
八大行庫買賣超(億元)

+132.07



八大近20日累計買賣超(億元)

121.9




原型期貨ETF (單位: 張, 新台幣億元)

商品	收盤	漲跌	漲跌幅	成交量	金額	市值
元大黃金 (00635U)	24.38	-0.36 ↓	1.46%	282	0.07	8.5
元大石油 (00642U)	15.73	-0.14 ↓	0.88%	1886	0.30	34.2
元大白銀 (00738U)	21.42	-0.30 ↓	1.38%	354	0.08	12.1
元大美元指數 (00682U)	20.81	+0.12 ↑	0.58%	23	0.00	1.6
街口黃豆 (00693U)	24.90	-0.15 ↓	0.60%	157	0.04	5.6
街口銅 (00763U)	23.15	-0.05 ↓	0.22%	22	0.01	4.2

槓桿及反向型期貨ETF (單位：張，新台幣億元)

商品	收盤	漲跌	漲跌幅	成交量	金額	市值
元大黃金正2 (00708L)	26.47	-0.75 ↓	2.76%	974	0.26	8.2
元大黃金反1 (00674R)	12.11	+0.17 ↑	1.42%	857	0.10	5.5
元大石油反1 (00673R)	8.40	+0.08 ↑	0.96%	11544	0.97	47.8
元大日圓正2 (00706L)	7.28	-0.12 ↓	1.62%	17411	1.27	34.0
元大日圓反1 (00707R)	27.48	+0.20 ↑	0.73%	3	0.00	1.9
元大美元指數正2 (00683L)	22.11	+0.25 ↑	1.14%	415	0.09	6.2
元大美元指數反1 (00684R)	15.69	-0.08 ↓	0.51%	6	0.00	1.1
街口布蘭特正2 (00715L)	13.25	-0.15 ↓	1.12%	17161	2.28	90.2

台指期晨報



永豐期貨股份有限公司 | 台北市重慶南路一段2號8樓 | 02-2381-1799 | 111年金管期總字第007號 | 顧問事業部
本研究報告純屬研究性質僅供參考，不保證其完整性及精確性，報告內容具時效性，邇後若有變更，本公司將不做預告或主動更新。交易人決策時應衡量自身需求與交易風險，並就交易結果自行負責，本公司恕不負任何法律責任，亦不作任何保證。未經授權，禁止任何形式抄襲、引用或轉載。