



SGX

TSR20橡膠日報

2024年1月17日 永豐期貨顧問事業部編制

TSR20橡膠期貨收盤行情表

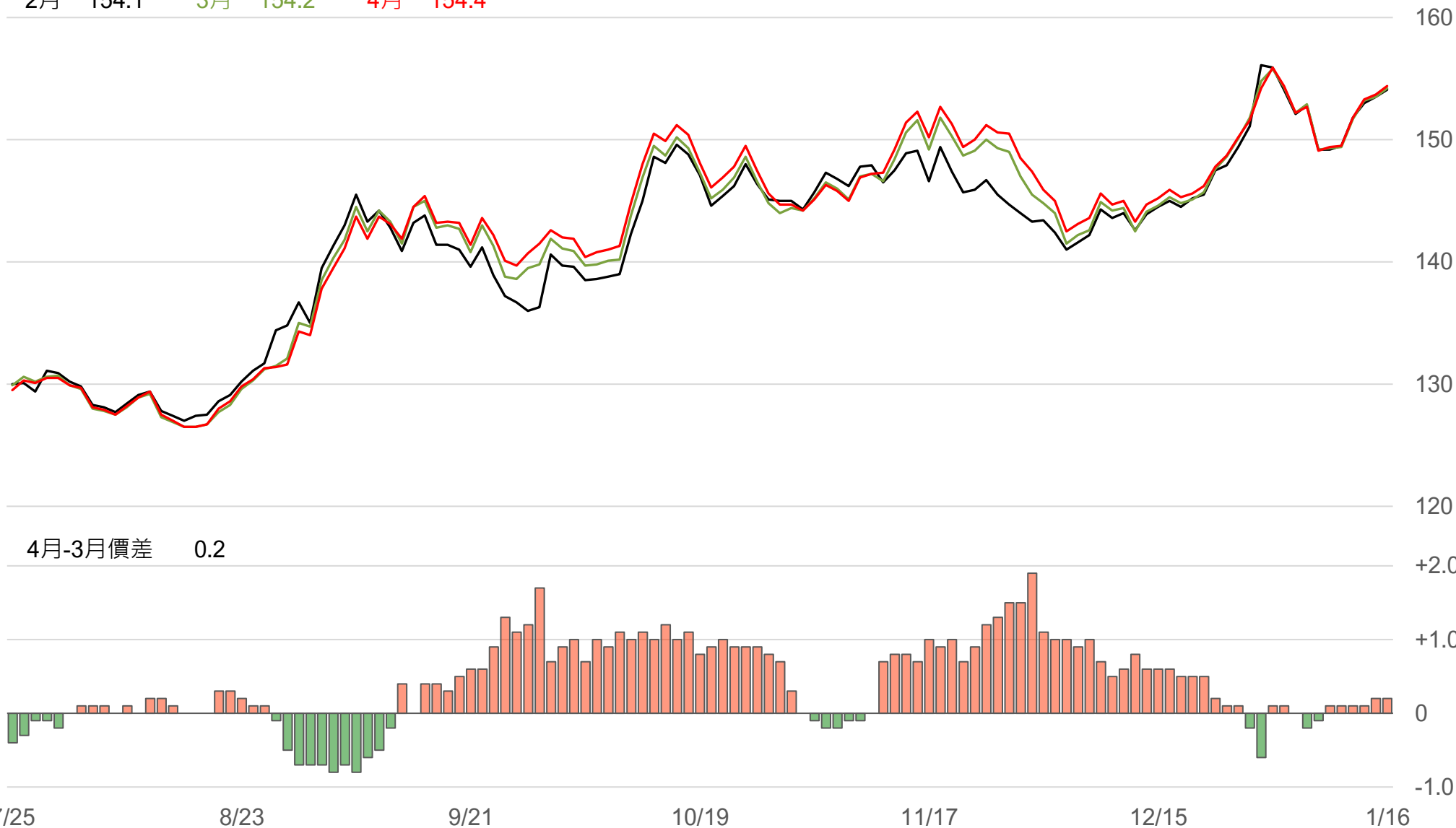
月份	結算	變動	變動%	交易量	OI	OI增減	跨月	價差	變動
02	154.1	+0.6 ▲	0.39%	908	4020	-393	02/03	+0.1	+0.1
03	154.2	+0.7 ▲	0.46%	3744	19488	-1272	03/04	+0.2	+0.0
04	154.4	+0.7 ▲	0.46%	3425	15507	+423	04/05	+0.4	0
05	154.8	+0.7 ▲	0.45%	2690	21604	-203	05/06	+0.3	+0.1
06	155.1	+0.8 ▲	0.52%	2004	8922	-326	06/07	+0.4	-0.2
07	155.5	+0.6 ▲	0.39%	426	4992	-32	07/08	+0.4	0
08	155.9	+0.6 ▲	0.39%	113	2052	-17	08/09	+0.7	-0.1
09	156.6	+0.5 ▲	0.32%	72	988	-22	09/10	+0.7	0
10	157.3	+0.5 ▲	0.32%	174	863	-32	10/11	+0.7	-0.2
11	158.0	+0.3 ▲	0.19%	973	1080	+526	11/12	+1.0	0
12	159.0	+0.3 ▲	0.19%	142	608	+95	12/01	+0.9	+0.2
01	159.9	+0.5 ▲	0.31%	2	82	-2	跨月價差 = 遠月 - 近月		

橡膠期貨最熱絡月份(第3個月)日K連續圖

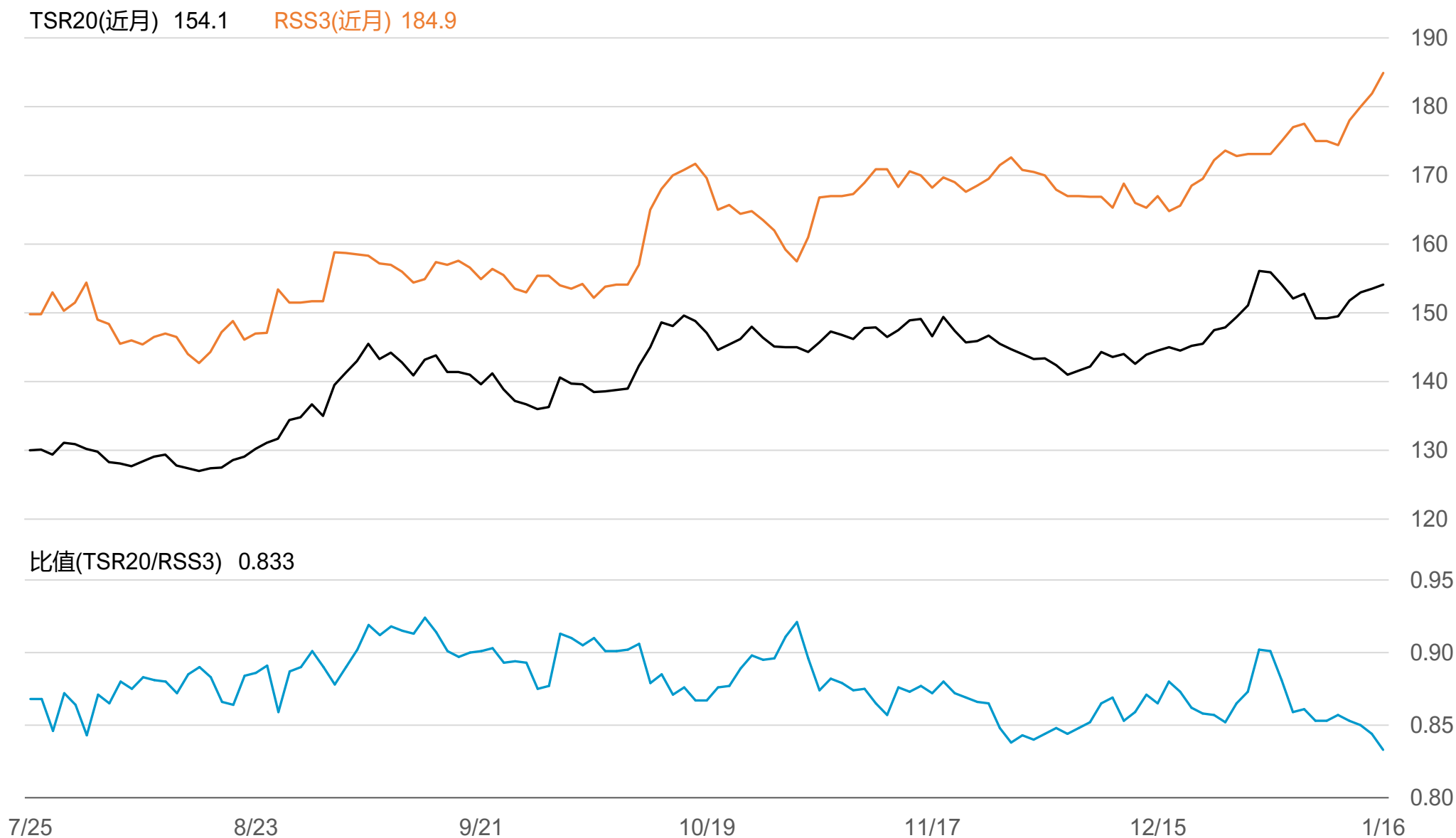


橡膠期貨近3個月價格走勢圖

2月 154.1 3月 154.2 4月 154.4



SGX TSR20/RSS3比值走勢圖



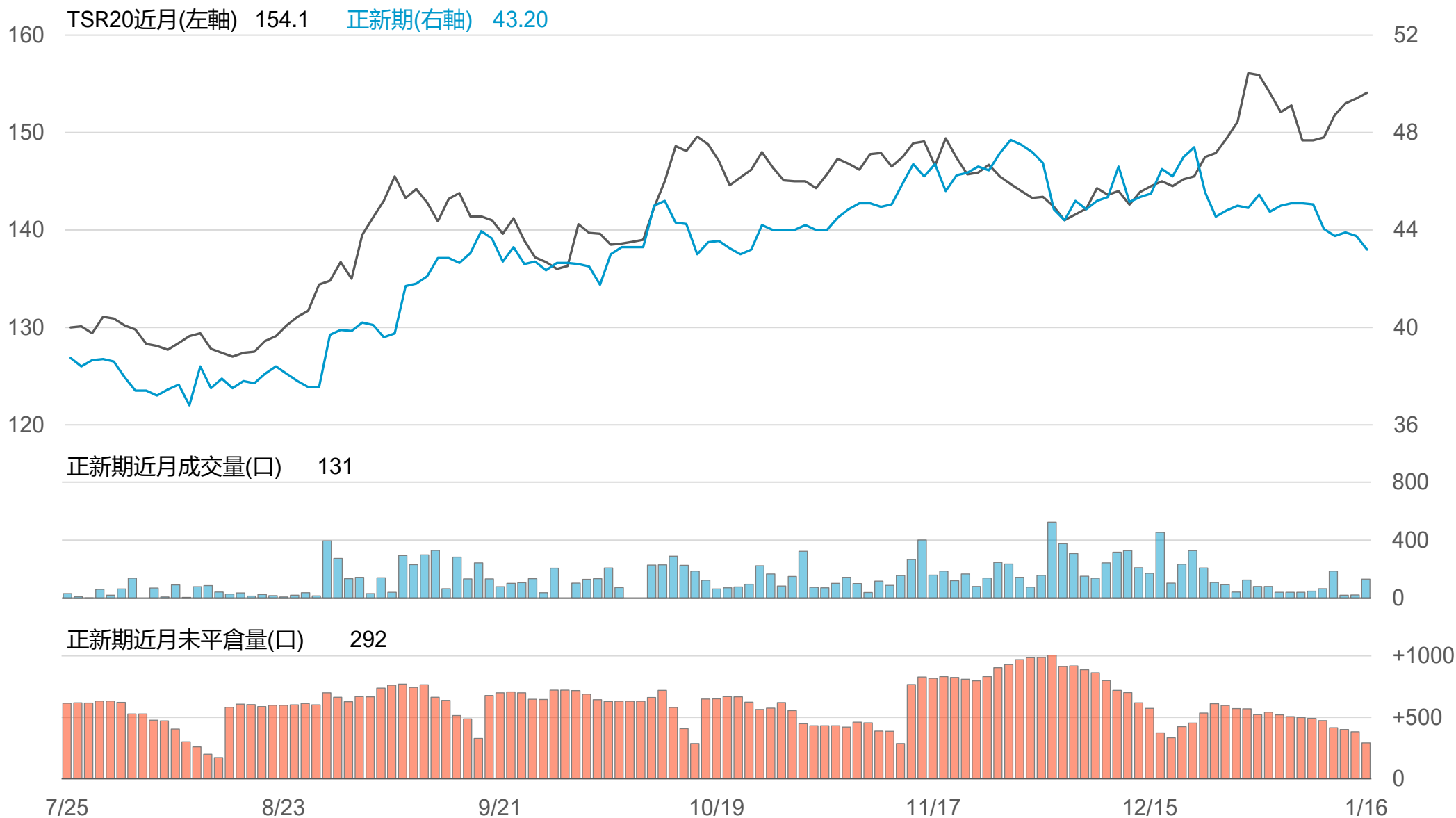
橡膠個股期收盤行情 - 正新(2105)

代碼	月份	收盤	變動	變動%	成交量(口)	OI(口)	增減(口)
FK	01	43.2	-0.55 ▼	1.26%	131	292	-90
FK	02	42.95	-0.85 ▼	1.94%	86	225	+77

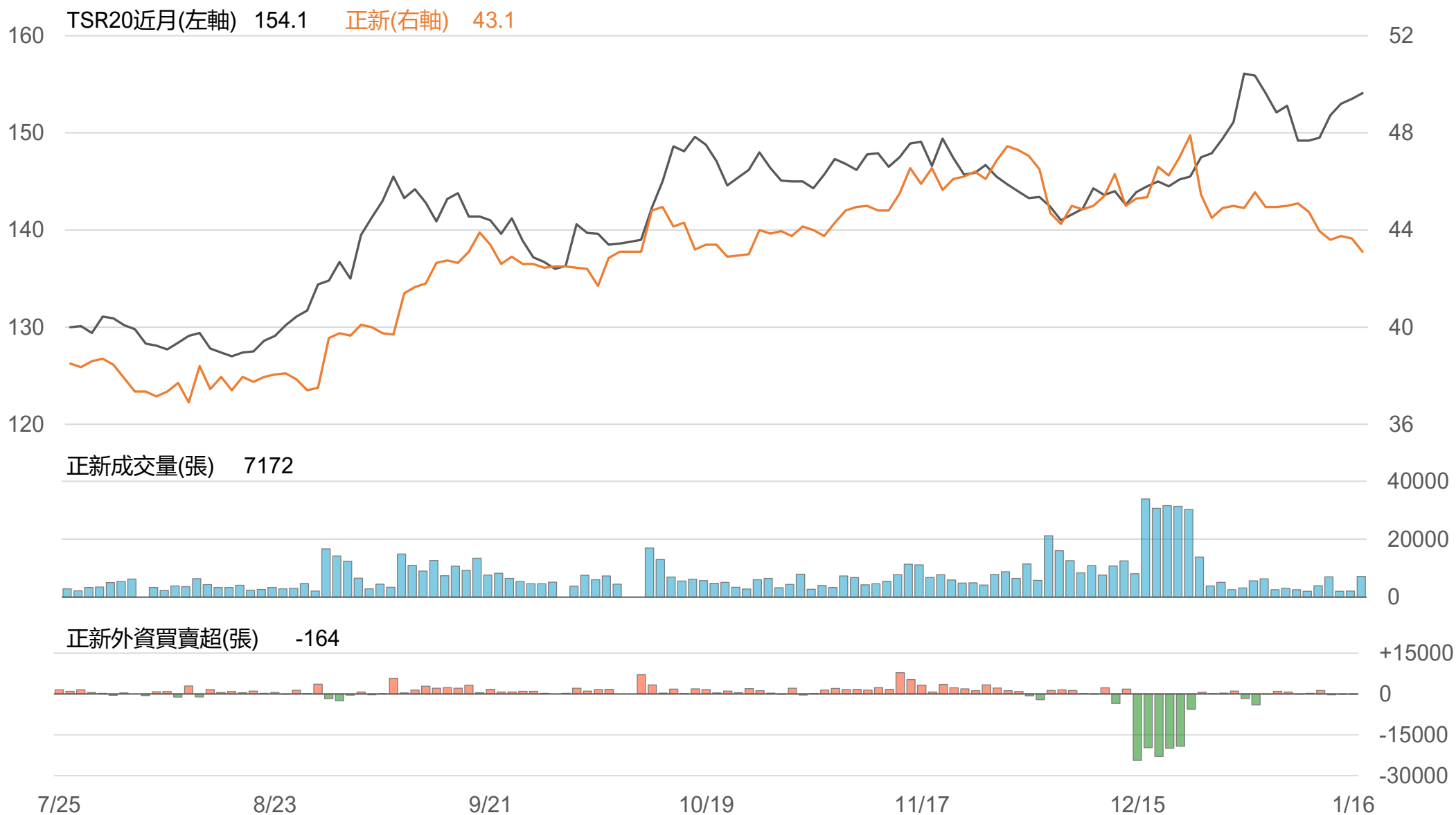
橡膠類股收盤行情

代號	公司	收盤	變動	變動%	成交量(張)	外資買賣超	
						連續(日)	累計(張)
2105	正新	43.1	-0.55 ▼	1.26%	7172	連3賣	-621
2101	南港	42.15	-1.20 ▼	2.77%	6106	連4賣	-2245
2102	泰豐	18.2	-0.50 ▼	2.67%	1189	連6賣	-426
2106	建大	29.6	-0.65 ▼	2.15%	1449	連1賣	-487
2109	華豐	14.4	-0.20 ▼	1.37%	218	連3賣	-92

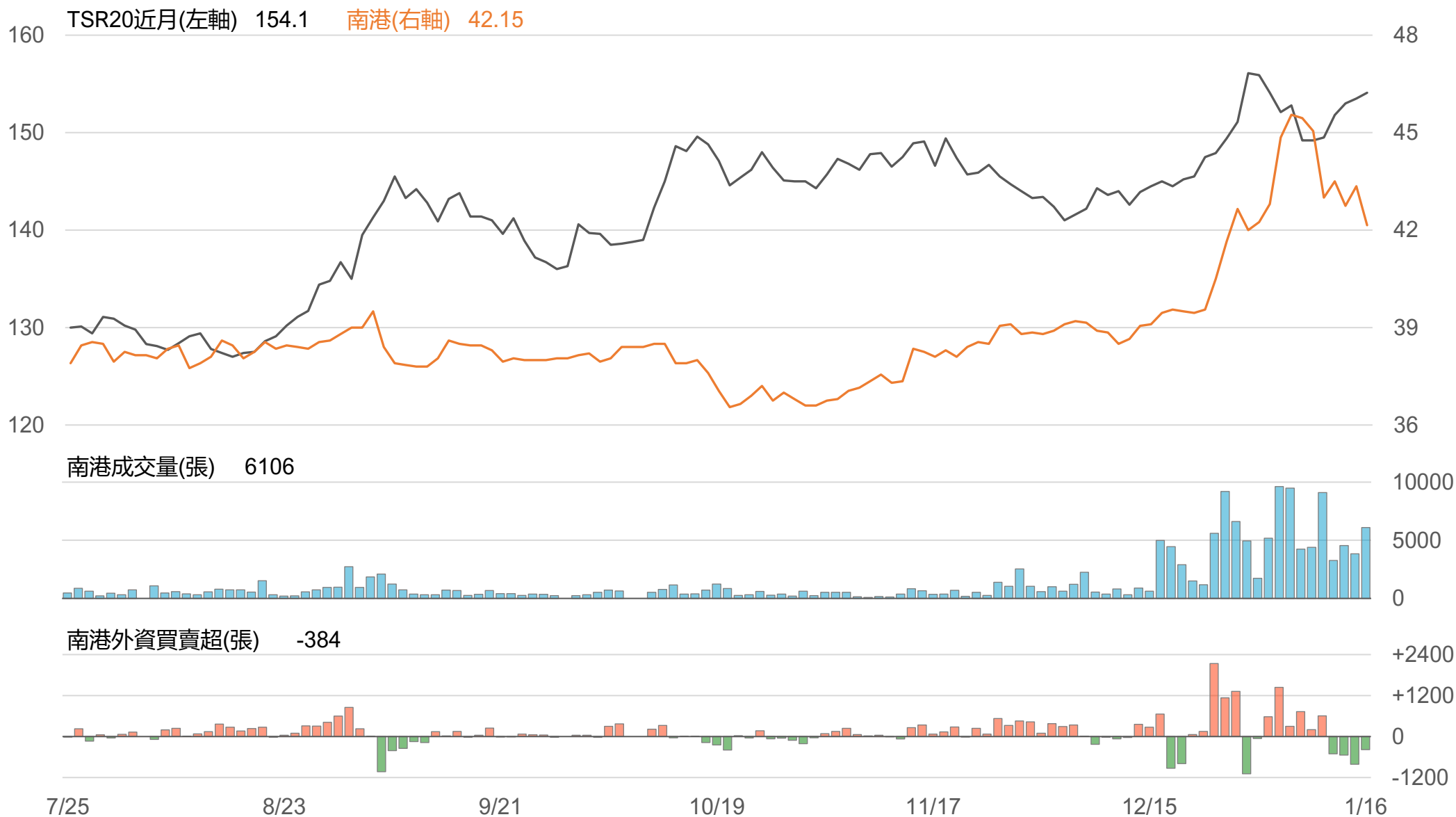
TSR20 / 正新期(FK)



TSR20 / 正新(2105)



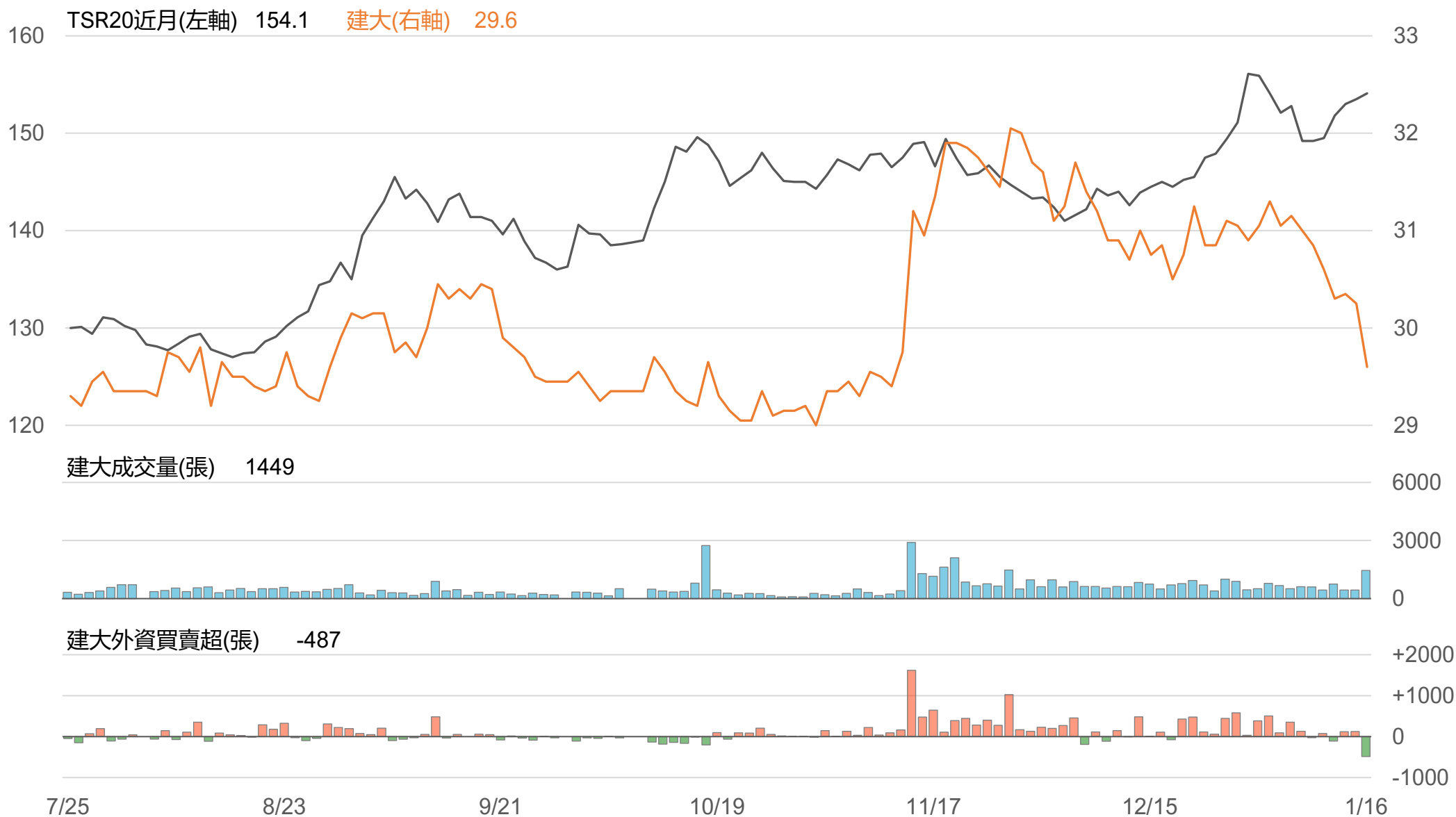
TSR20 / 南港(2101)



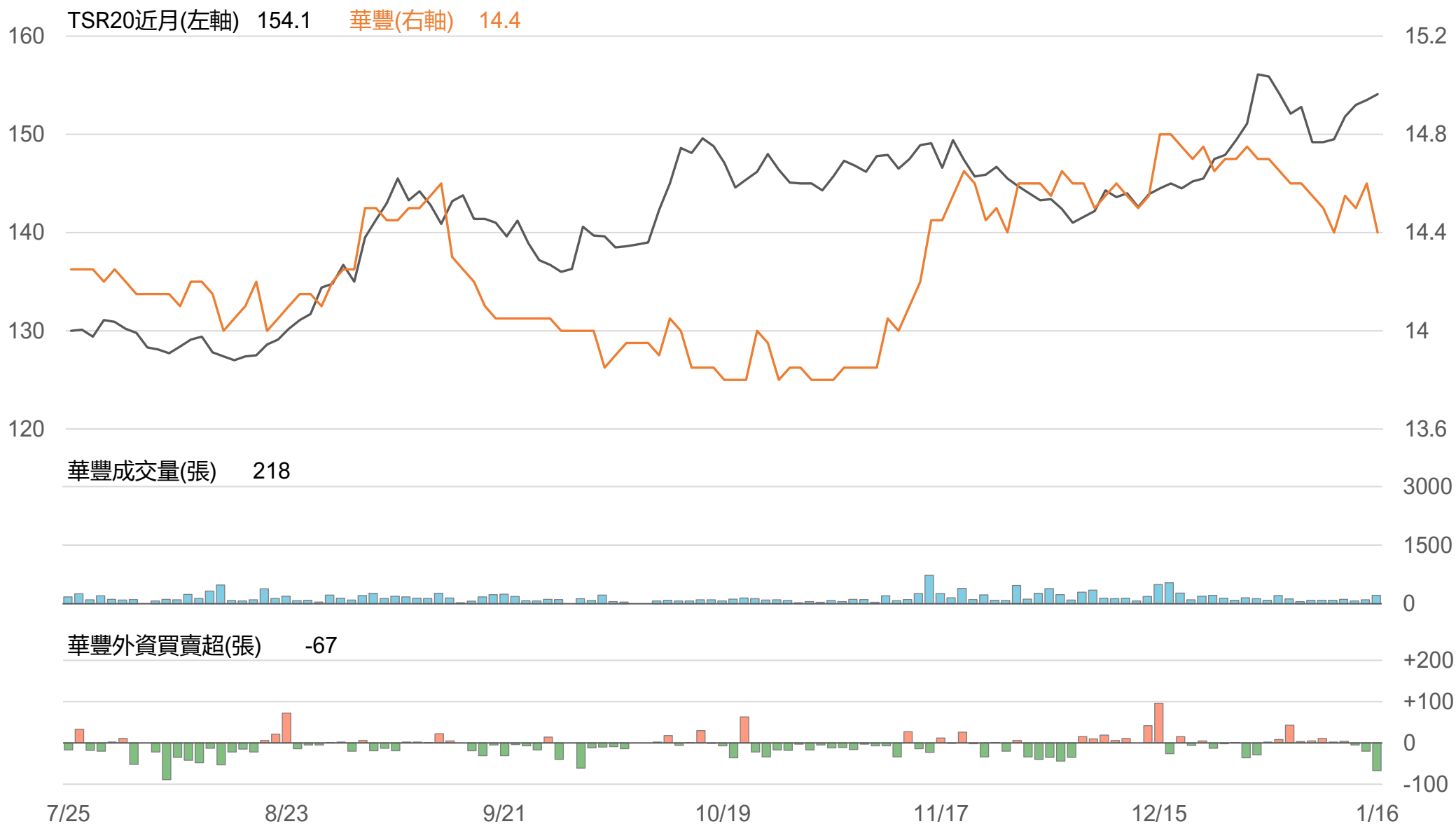
TSR20 / 泰豐(2102)



TSR20 / 建大(2106)



TSR20 / 華豐(2109)



敬語

本研究報告純屬研究性質僅供參考，不保證其完整性及精確性，報告內容具時效性，邇後若有變更，本公司將不做預告或主動更新。交易人應審慎考量本身之需求及交易可能衍生之風險，並就交易結果自行負責，本公司恕不負任何法律責任，亦不作任何保證。未經本公司授權，禁止以任何形式複製、轉載或節錄。

永豐期貨股份有限公司 | 台北市重慶南路一段2號8樓 | 02-2381-1799 | 111年金管期總字第007號 | 顧問事業部