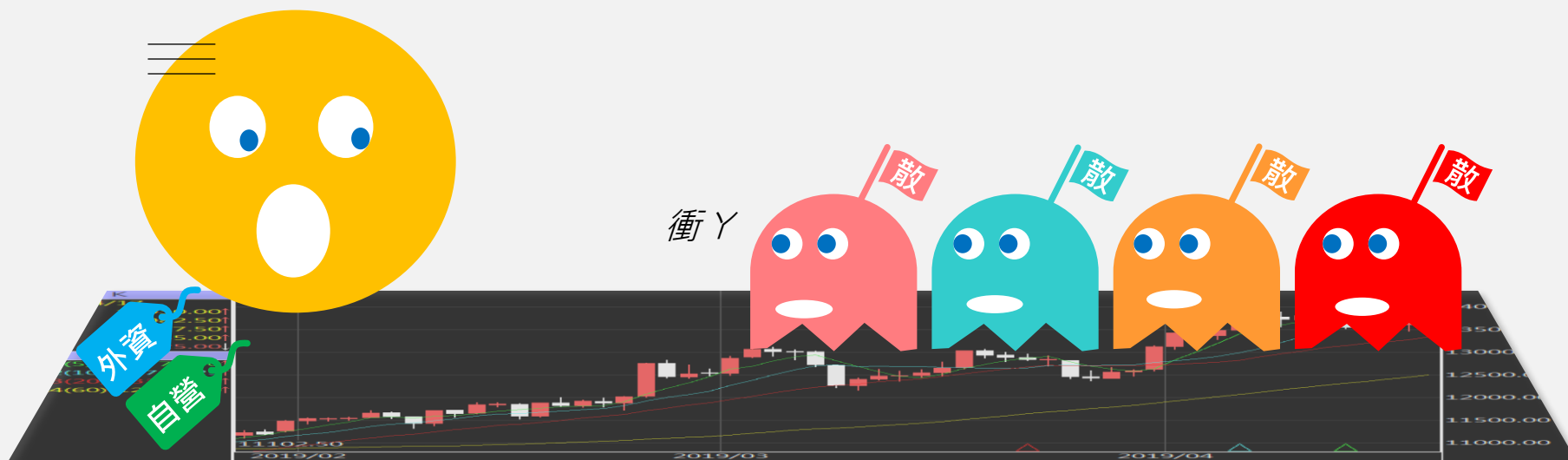


台指期晨報

永豐期貨顧問事業部編製



歐美收盤行情表

| 標的 | 收盤 | 漲跌 | 漲跌幅 | 今年以來 | 0% (52週低) | ↔ | 100% (52週高) |
|--------|------------|---------|--------|--------|--------------|---|----------------|
| 道瓊指數 | 37361.12 | -231.86 | -0.62% | -0.9% | | | 93% |
| 標普五百 | 4765.98 | -17.85 | -0.37% | -0.1% | | | 96% |
| 那斯達克 | 14944.3466 | -28.41 | -0.19% | -0.4% | | | 95% |
| 費城半導 | 4105.9 | +53.48 | +1.32% | -1.7% | | | 92% |
| 羅素2000 | 1924.65 | -26.31 | -1.35% | -5.1% | | | 66% |
| 美元指數 | 103.32 | +0.92 | +0.90% | +2.0% | 48% | | |
| VIX指數 | 13.84 | +1.14 | +8.98% | +11.2% | 11% | | |
| 時報金融 | 7558.34 | -36.57 | -0.48% | -2.3% | 42% | | |
| 法國CAC | 7398 | -13.68 | -0.18% | -1.9% | | | 71% |
| 德國DAX | 16571.68 | -50.54 | -0.30% | -1.1% | | | 83% |

亞洲收盤行情表

| 標的 | 收盤 | 漲跌 | 漲跌幅 | 今年以來 | 0% (52週低) | ↔ | 100% (52週高) |
|------|-----------|---------|--------|-------|--------------|---|----------------|
| 加權指數 | 17346.87 | -199.95 | -1.14% | -3.3% | | | 80% |
| 日經指數 | 35619.18 | -282.61 | -0.79% | +6.4% | | | 96% |
| 韓國指數 | 2497.59 | -28.40 | -1.12% | -5.9% | | | 56% |
| 上證指數 | 2893.9886 | +7.70 | +0.27% | -2.7% | 6% | | |
| 恆生指數 | 15865.92 | -350.41 | -2.16% | -6.9% | 0% | | |
| 海峽指數 | 3184.99 | -14.43 | -0.45% | -1.7% | 39% | | |
| 印度指數 | 22032.3 | -65.15 | -0.29% | +1.4% | | | 98% |
| 印尼指數 | 7242.79 | +18.79 | +0.26% | -0.4% | | | 82% |
| 泰國指數 | 1401.72 | -5.30 | -0.38% | -1.0% | 14% | | |
| 越南指數 | 1163.12 | +9.00 | +0.78% | +2.9% | | | 62% |

重要美股表現

| 標的 | 收盤 | 漲跌 | 漲跌幅 | 標的 | 收盤 | 漲跌 | 漲跌幅 |
|------|--------|--------|--------|------|--------|-------|--------|
| 蘋果 | 183.63 | -2.29 | -1.23% | 高通 | 141.12 | +0.92 | +0.66% |
| 亞馬遜 | 153.16 | -1.46 | -0.94% | 美光 | 84.61 | +2.22 | +2.69% |
| 谷歌 | 142.49 | -0.16 | -0.11% | 特斯拉 | 219.91 | +1.02 | +0.47% |
| 臉書 | 367.46 | -7.03 | -1.88% | 美孚石油 | 97.69 | -2.26 | -2.26% |
| 奈飛 | 481.24 | -10.92 | -2.22% | 太陽能源 | 2.99 | -0.26 | -8.00% |
| 微軟 | 390.27 | +1.80 | +0.46% | 沃爾瑪 | 161.83 | +0.51 | +0.32% |
| 英特爾 | 47.06 | -0.06 | -0.13% | 家得寶 | 358.43 | +2.72 | +0.76% |
| 台積電A | 101.67 | +0.43 | +0.42% | 耐吉 | 101.72 | -3.34 | -3.18% |
| 輝達 | 563.82 | +16.72 | +3.06% | 摩根大通 | 167.99 | -1.06 | -0.63% |
| 德州儀器 | 163.88 | -0.99 | -0.60% | 輝瑞製藥 | 28.32 | -0.38 | -1.32% |

台灣期交所夜盤行情表

| 商品 | 月份 | 收盤 | 漲跌 | 漲跌幅 | 成交量 | 合約歷史高 | 合約歷史低 |
|-----|----|-------|---------|-------|-------|--------|-------|
| 台指 | 01 | 17328 | -5 ↓ | 0.03% | 51670 | 17920 | 16001 |
| | 02 | 17353 | -9 ↓ | 0.05% | 12523 | 17906 | 17148 |
| | - | - | - | - | - | - | - |
| 小台指 | 01 | 17329 | -4 ↓ | 0.02% | 82944 | 17920 | 15998 |
| | W4 | 17336 | -16 ↓ | 0.09% | 183 | 17651 | 17308 |
| 電子 | 01 | 868.5 | +0.4 ↑ | 0.05% | 176 | 893.9 | 837.4 |
| | 02 | 868 | +0.05 ↑ | 0.01% | 49 | 891.5 | 862.1 |
| 小電子 | 01 | 868.3 | +0.2 ↑ | 0.02% | 812 | 893.95 | 824.2 |
| | 02 | 868 | +0.05 ↑ | 0.01% | 353 | 892.6 | 848.5 |

台灣期交所夜盤行情表

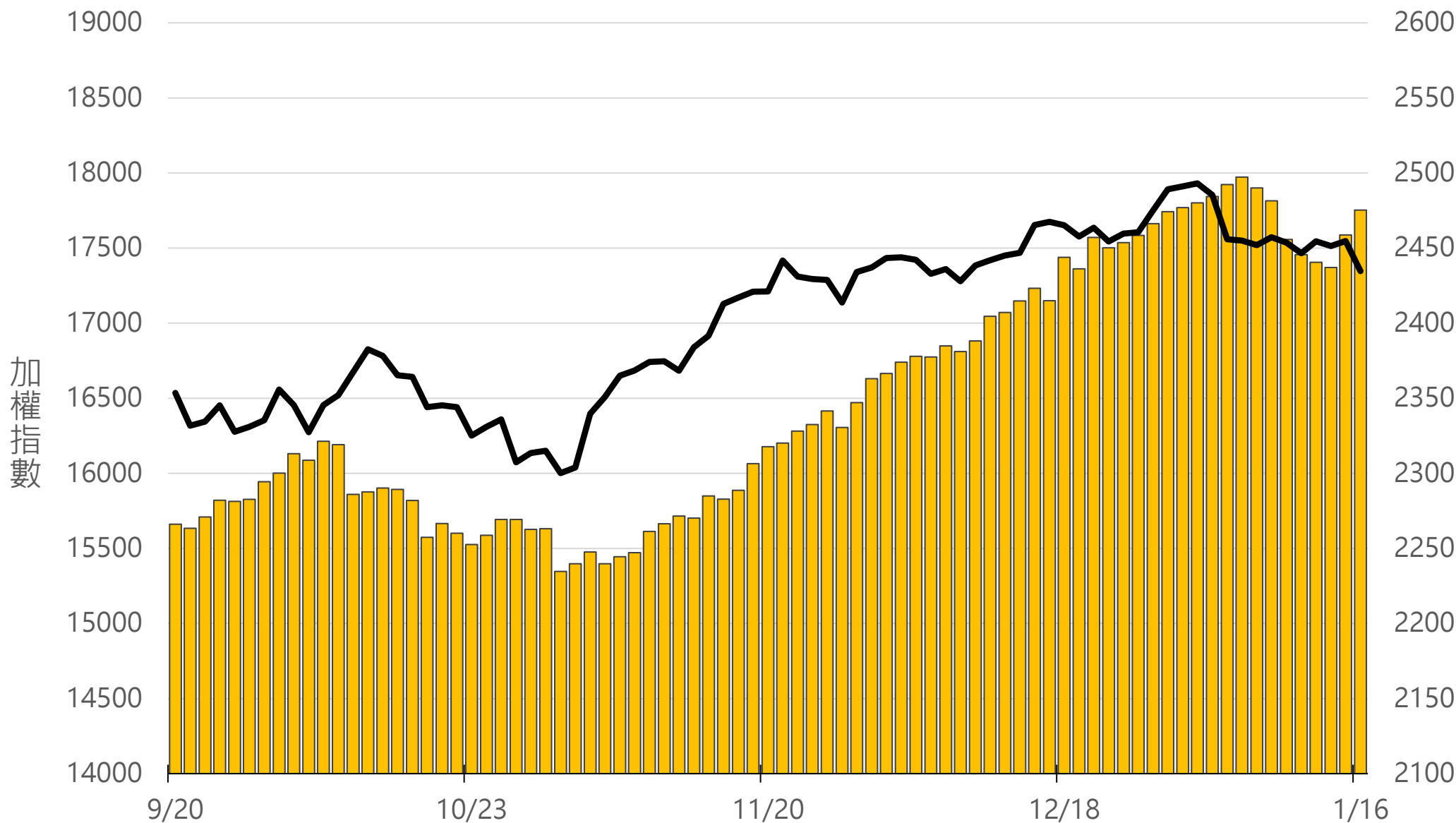
| 商品 | 月份 | 收盤 | 漲跌 | 漲跌幅 | 成交量 | 合約歷史高 | 合約歷史低 |
|-------|----|--------|---------|-------|------|--------|--------|
| 道瓊 | 03 | 37520 | -139 ↓ | 0.37% | 913 | 38080 | 32800 |
| | 06 | 37900 | -118 ↓ | 0.31% | 164 | 38416 | 34554 |
| 標普500 | 03 | 4790.5 | -8 ↓ | 0.17% | 76 | 4841 | 4180 |
| | 06 | - | - | - | - | 4891 | 4783 |
| 那斯達克 | 03 | 16966 | +81 ↑ | 0.48% | 3075 | 17162 | 12575 |
| | 06 | 17168 | +72 ↑ | 0.42% | 145 | 17361 | 14600 |
| 黃金 | 02 | 2040 | -22 ↓ | 1.07% | 26 | 2119.6 | 1966.3 |
| | 04 | 2061.9 | -18.9 ↓ | 0.91% | 12 | 2122.7 | 2050.9 |
| 台幣黃金 | 02 | 7765 | -84.5 ↓ | 1.08% | 53 | 7952.5 | 7501 |
| | 04 | 7780 | -82.5 ↓ | 1.05% | 34 | 7870 | 7595 |
| 布蘭特 | 03 | 2459.5 | +0.5 ↑ | 0.02% | 56 | 2514 | 2284.5 |
| | 04 | 2448 | +6 ↑ | 0.25% | 23 | 2484 | 2316 |

台灣期交所夜盤行情表

| 商品 | 月份 | 收盤 | 漲跌 | 漲跌幅 | 成交量 | 合約歷史高 | 合約歷史低 | |
|-----|----|--------|---------|-----|-------|-------|--------|--------|
| 歐元 | 03 | 1.092 | -0.0021 | ↓ | 0.19% | 151 | 1.1166 | 1.0533 |
| | 06 | 1.0939 | -0.0037 | ↓ | 0.34% | 40 | 1.1202 | 1.0939 |
| 日圓 | 03 | 145.84 | +1.18 | ↑ | 0.82% | 374 | 148.7 | 138.6 |
| | 06 | 143.35 | +0.6 | ↑ | 0.42% | 1 | 143.35 | 137.81 |
| 英鎊 | 03 | 1.2631 | -0.0040 | ↓ | 0.32% | 232 | 1.2813 | 1.2138 |
| | 06 | - | - | ▪ | - | - | - | - |
| 澳幣 | 03 | 0.6614 | -0.0011 | ↓ | 0.17% | 37 | 0.6876 | 0.6307 |
| | 06 | 0.6625 | -0.0014 | ↓ | 0.21% | 31 | 0.6867 | 0.6625 |
| 大美人 | 01 | - | - | ▪ | - | - | - | - |
| | 02 | - | - | ▪ | - | - | - | - |
| 小美人 | 01 | - | - | ▪ | - | - | - | - |
| | 02 | - | - | ▪ | - | - | - | - |

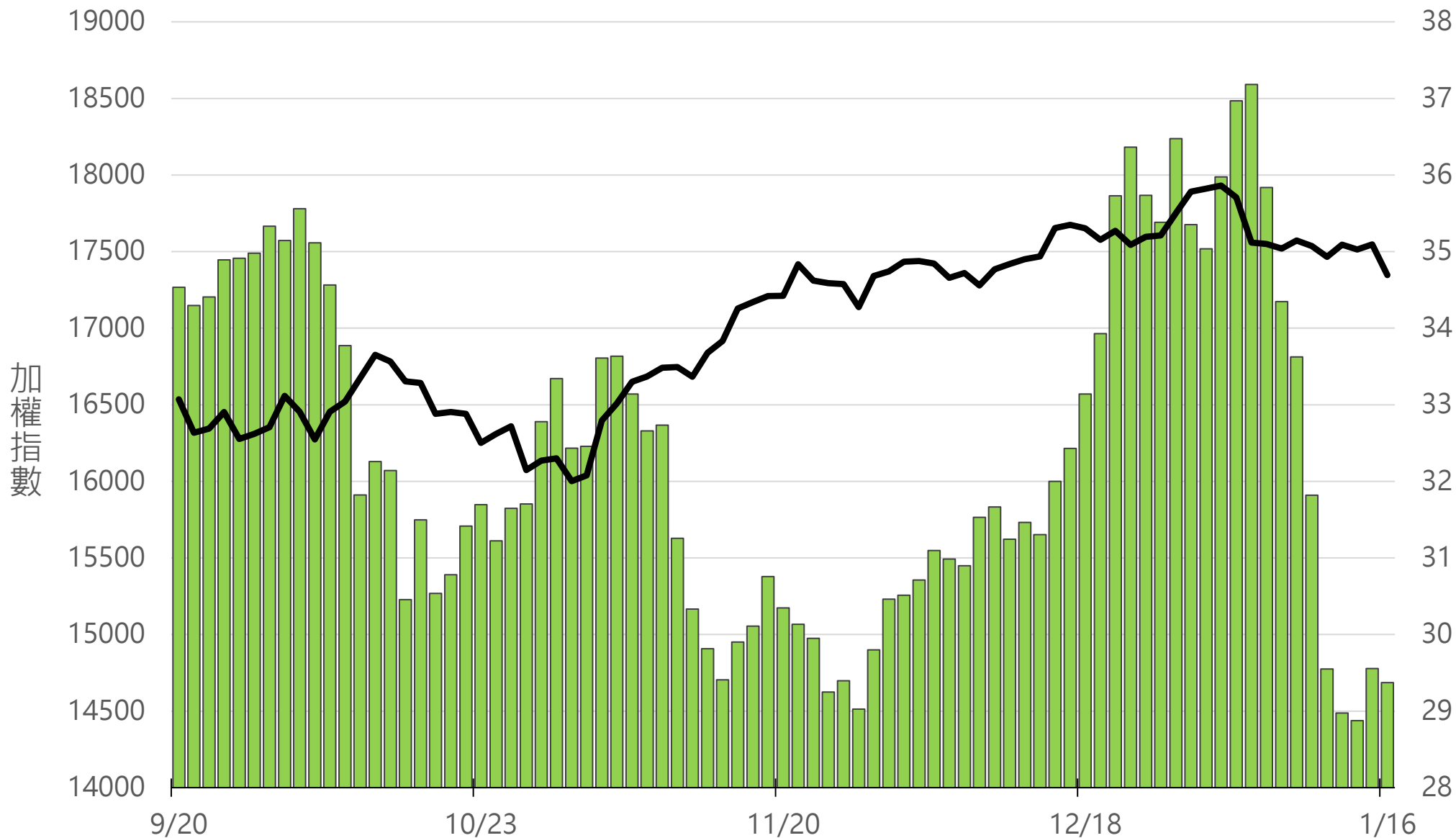
上市融資餘額(億元)

2475.3



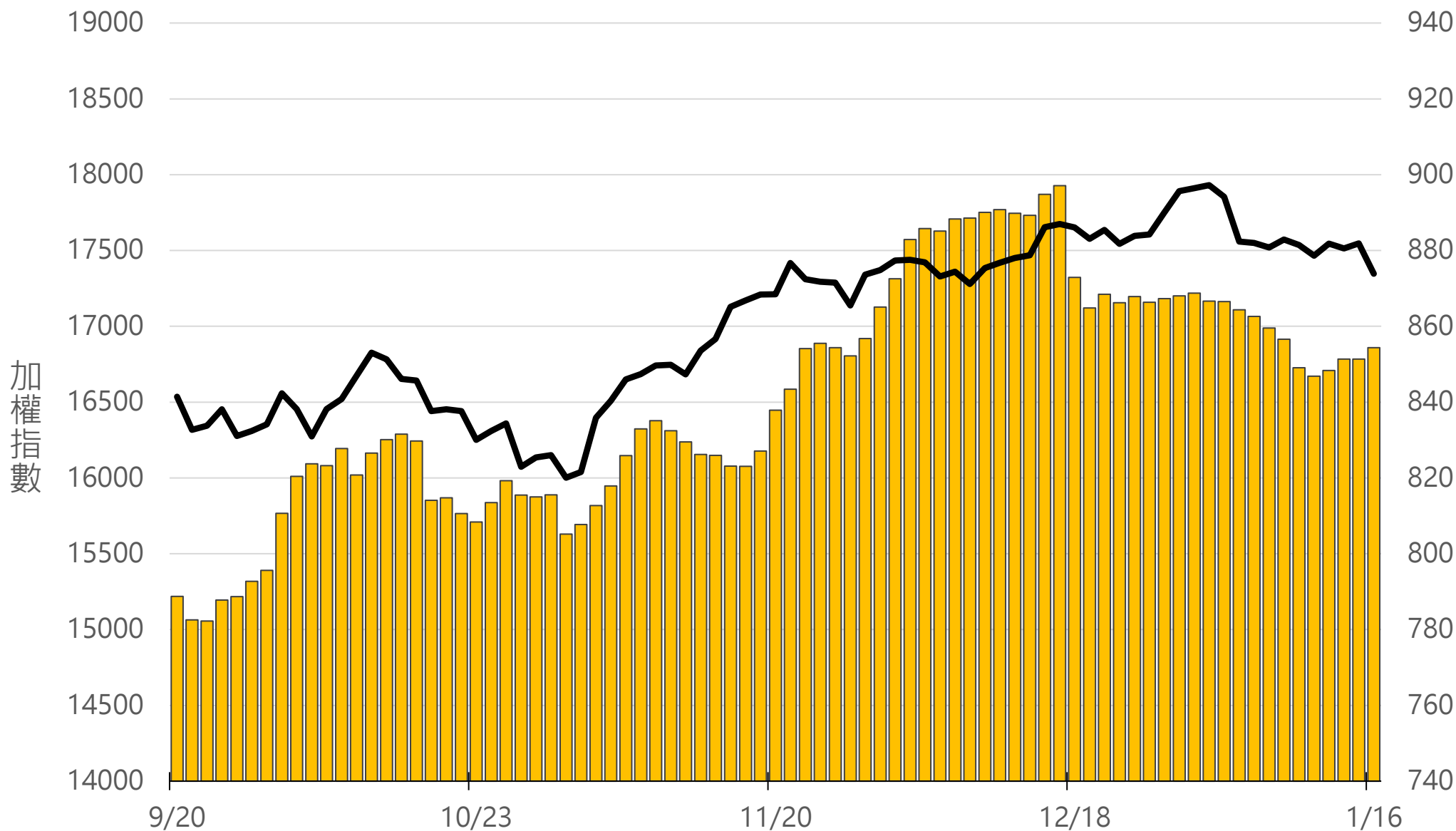
上市融券餘額(萬張)

29.4



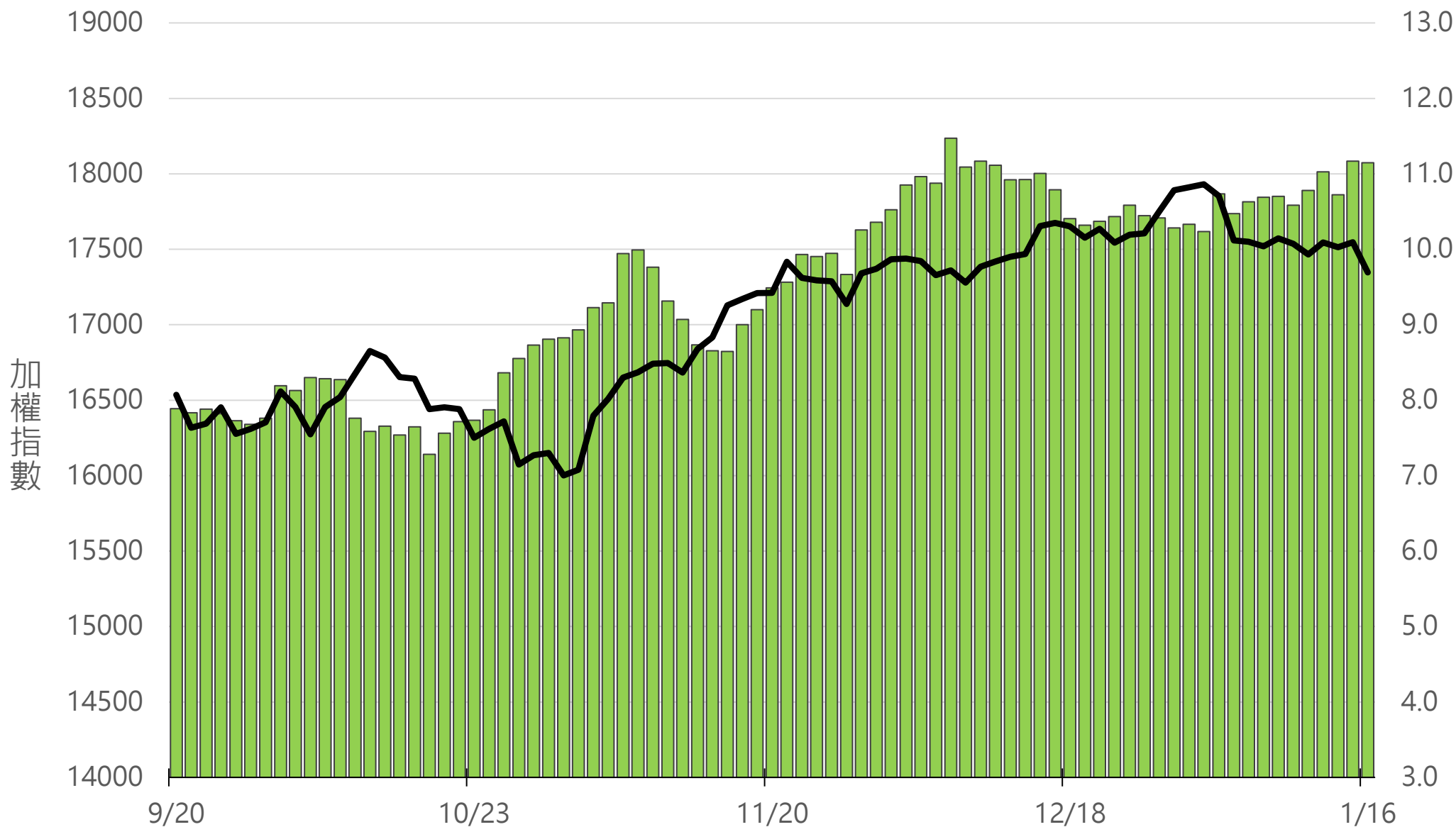
上櫃融資餘額(億元)

854.3



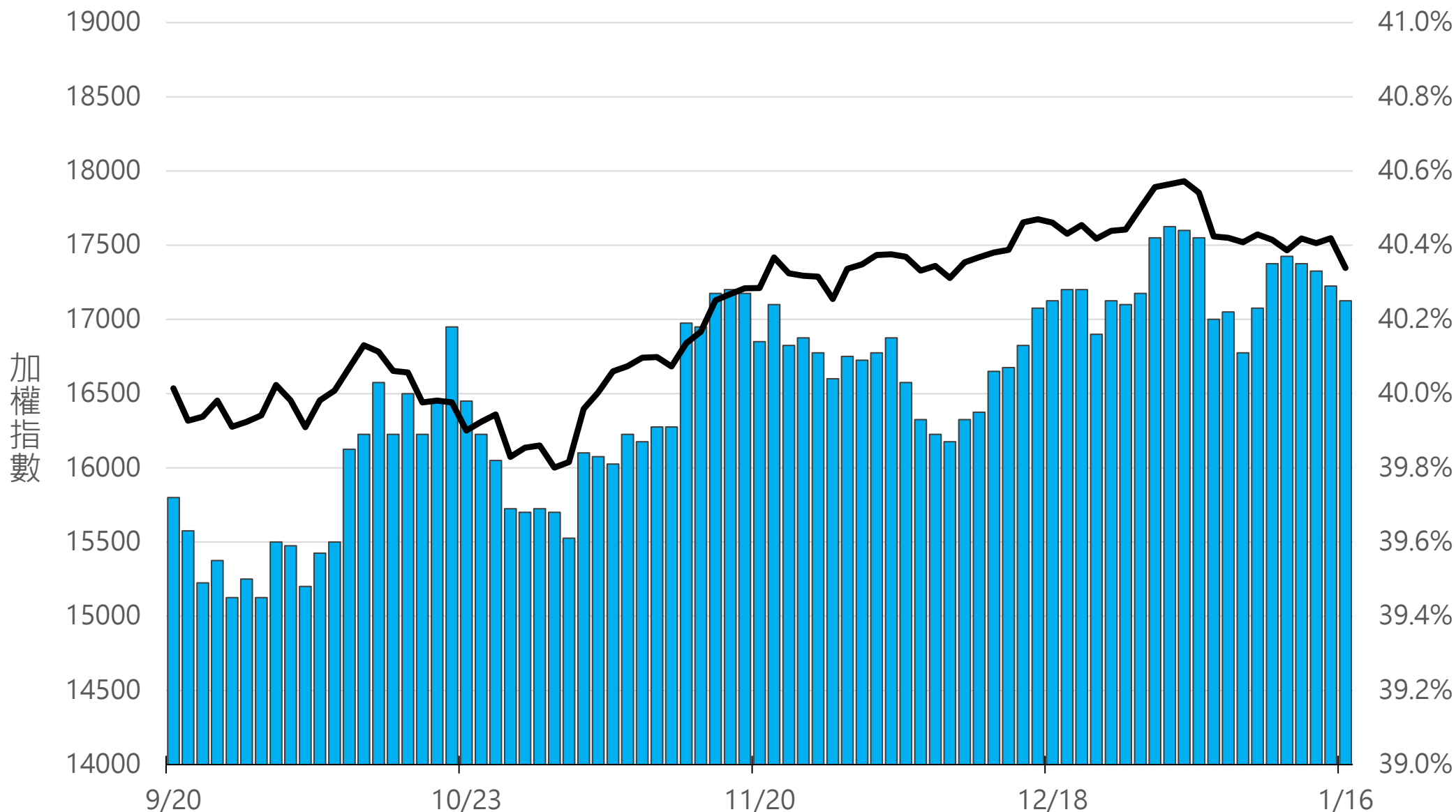
上櫃融券餘額(萬張)

11.1



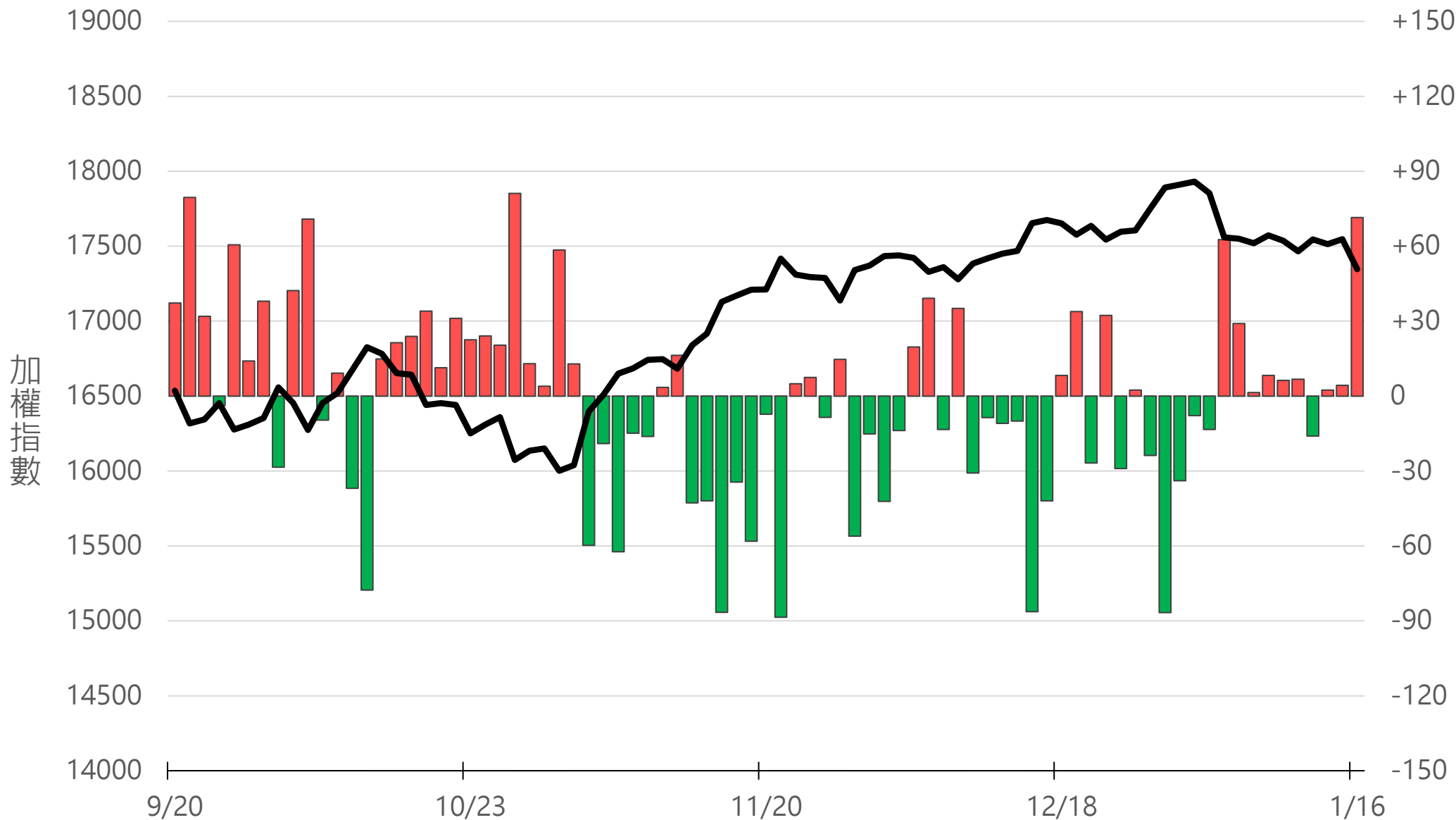
外資持股市值佔總市值%

40.25%



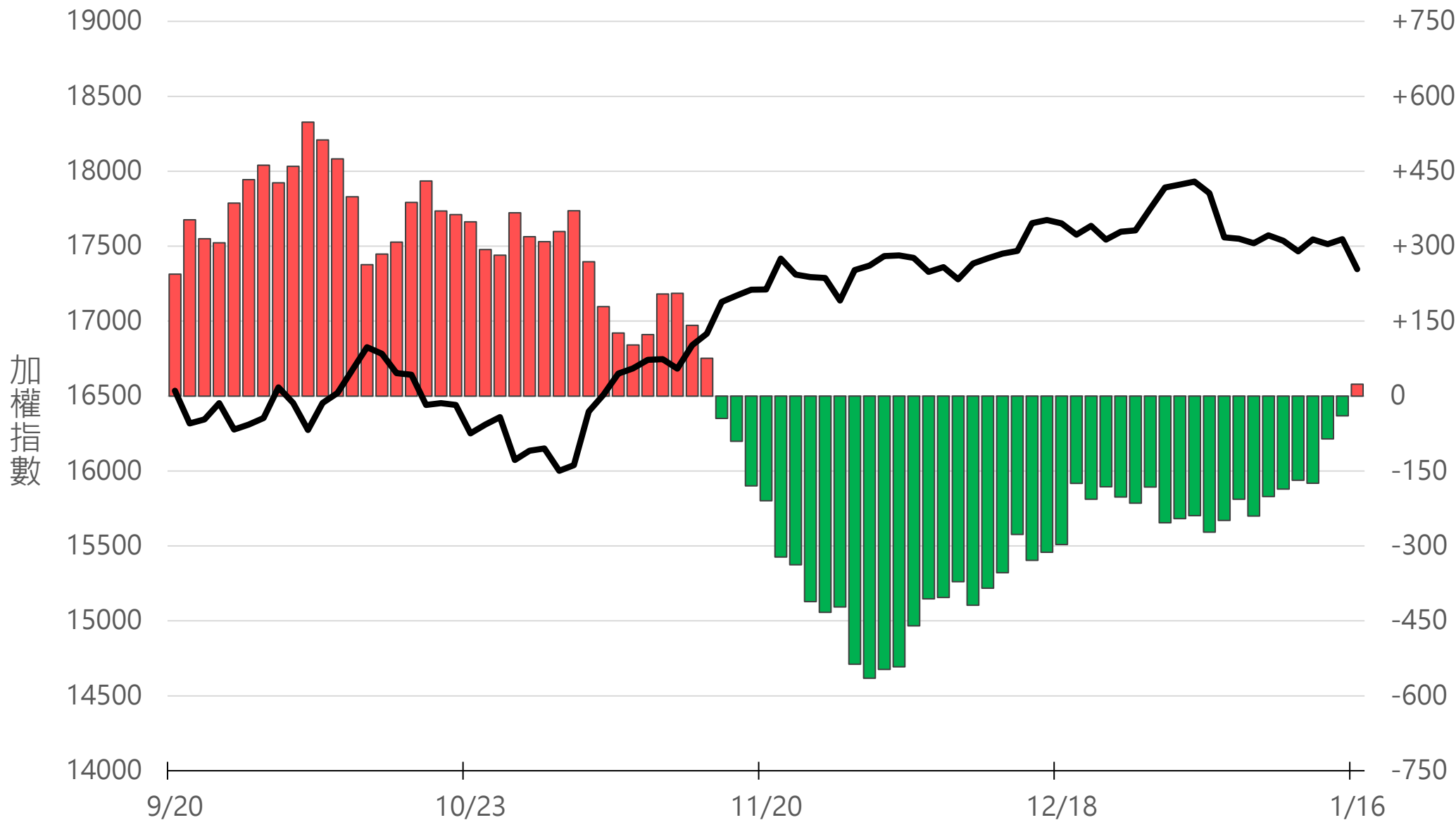
八大行庫買賣超(億元)

+71.50



八大近20日累計買賣超(億元)

23.6




原型期貨ETF (單位: 張, 新台幣億元)

| 商品 | 收盤 | 漲跌 | 漲跌幅 | 成交量 | 金額 | 市值 |
|-----------------|-------|---------|-------|------|------|------|
| 元大黃金 (00635U) | 24.74 | -0.05 ↓ | 0.20% | 91 | 0.02 | 8.7 |
| 元大石油 (00642U) | 15.87 | -0.03 ↓ | 0.19% | 1839 | 0.29 | 34.5 |
| 元大白銀 (00738U) | 21.72 | -0.12 ↓ | 0.55% | 380 | 0.08 | 12.2 |
| 元大美元指數 (00682U) | 20.69 | +0.10 ↑ | 0.49% | 29 | 0.01 | 1.6 |
| 街口黃豆 (00693U) | 25.05 | +0.12 ↑ | 0.48% | 40 | 0.01 | 5.7 |
| 街口銅 (00763U) | 23.20 | -0.01 ↓ | 0.04% | 50 | 0.01 | 4.2 |

槓桿及反向型期貨ETF (單位：張，新台幣億元)

| 商品 | 收盤 | 漲跌 | 漲跌幅 | 成交量 | 金額 | 市值 |
|-------------------|-------|---------|-------|-------|------|------|
| 元大黃金正2 (00708L) | 27.22 | -0.16 ↓ | 0.58% | 434 | 0.12 | 8.5 |
| 元大黃金反1 (00674R) | 11.94 | +0.02 ↑ | 0.17% | 96 | 0.01 | 5.4 |
| 元大石油反1 (00673R) | 8.32 | +0.06 ↑ | 0.73% | 8357 | 0.70 | 47.4 |
| 元大日圓正2 (00706L) | 7.40 | -0.10 ↓ | 1.33% | 7651 | 0.57 | 34.6 |
| 元大日圓反1 (00707R) | 27.28 | +0.15 ↑ | 0.55% | 3 | 0.00 | 1.9 |
| 元大美元指數正2 (00683L) | 21.86 | +0.26 ↑ | 1.20% | 227 | 0.05 | 6.1 |
| 元大美元指數反1 (00684R) | 15.77 | -0.07 ↓ | 0.44% | 17 | 0.00 | 1.1 |
| 街口布蘭特正2 (00715L) | 13.40 | -0.03 ↓ | 0.22% | 20937 | 2.80 | 91.2 |

台 指 期 晨 報



永豐期貨股份有限公司 | 台北市重慶南路一段2號8樓 | 02-2381-1799 | 111年金管期總字第007號 | 顧問事業部

本研究報告純屬研究性質僅供參考，不保證其完整性及精確性，報告內容具時效性，邇後若有變更，本公司將不做預告或主動更新。交易人決策時應衡量自身需求與交易風險，並就交易結果自行負責，本公司恕不負任何法律責任，亦不作任何保證。未經授權，禁止任何形式抄襲、引用或轉載。