



SGX

TSR20橡膠日報

2024年1月16日 永豐期貨顧問事業部編制

TSR20橡膠期貨收盤行情表

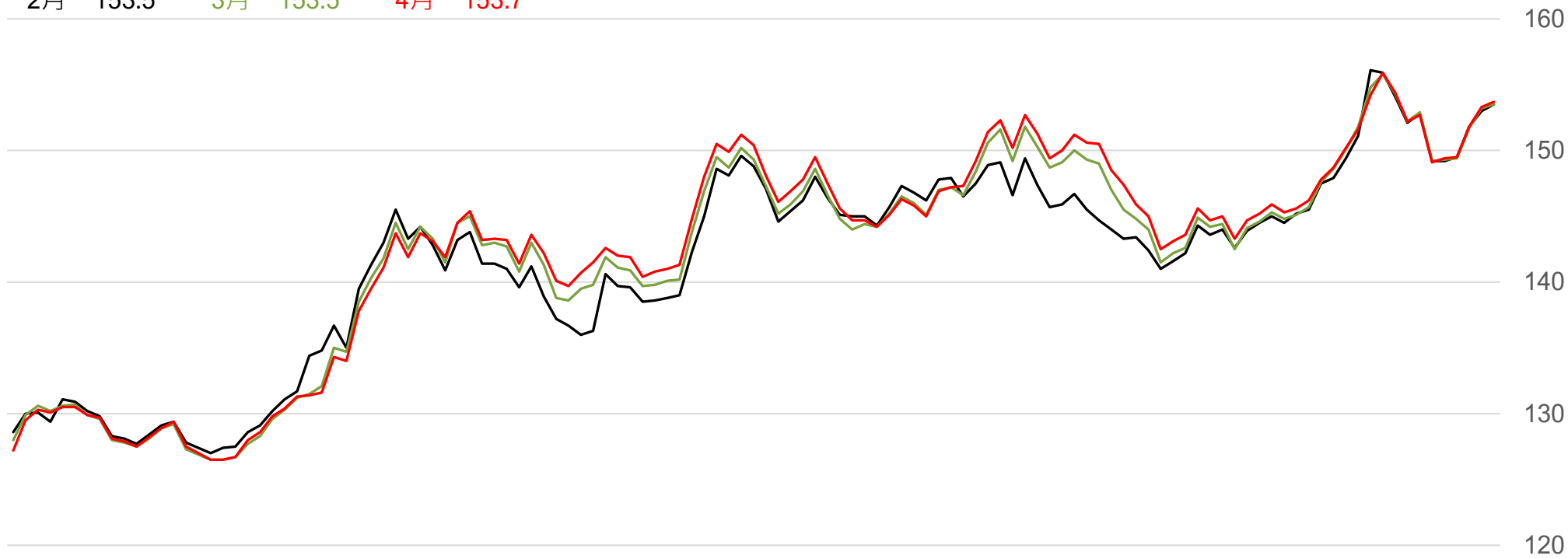
月份	結算	變動	變動%	交易量	OI	OI增減	跨月	價差	變動
02	153.5	+0.5 ▲	0.33%	1324	4413	-479	02/03	0	-0.2
03	153.5	+0.3 ▲	0.20%	3409	20760	-107	03/04	+0.2	+0.1
04	153.7	+0.4 ▲	0.26%	4072	15084	+25	04/05	+0.4	+0.0
05	154.1	+0.4 ▲	0.26%	3017	21807	+741	05/06	+0.2	+0.1
06	154.3	+0.5 ▲	0.33%	1600	9248	+548	06/07	+0.6	0
07	154.9	+0.5 ▲	0.32%	314	5024	+122	07/08	+0.4	0
08	155.3	+0.5 ▲	0.32%	216	2069	-56	08/09	+0.8	+0.2
09	156.1	+0.7 ▲	0.45%	78	1010	+44	09/10	+0.7	-0.2
10	156.8	+0.5 ▲	0.32%	227	895	+134	10/11	+0.9	-0.1
11	157.7	+0.4 ▲	0.25%	84	554	0	11/12	+1.0	+0.4
12	158.7	+0.8 ▲	0.51%	484	513	+436	12/01	+0.7	+0.3
01	159.4	+1.1 ▲	0.69%	91	84	+76	跨月價差 = 遠月 - 近月		

橡膠期貨最熱絡月份(第3個月)日K連續圖

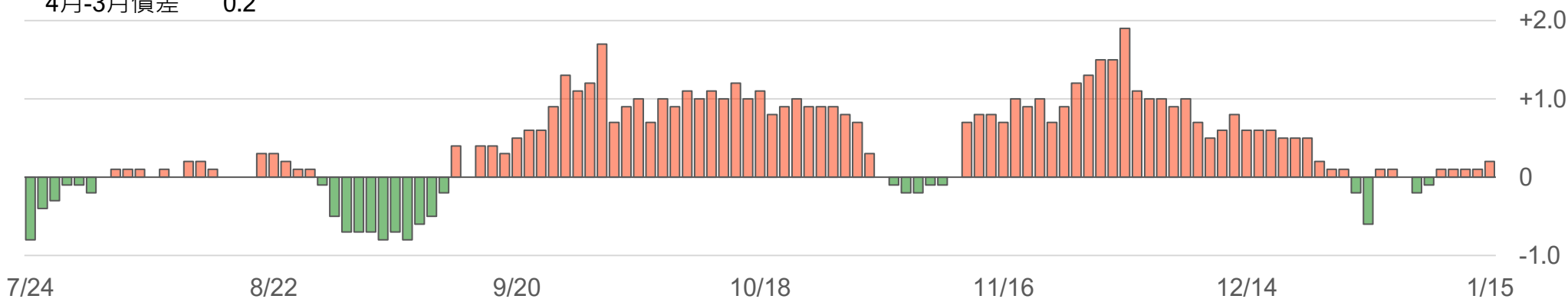


橡膠期貨近3個月價格走勢圖

2月 153.5 3月 153.5 4月 153.7



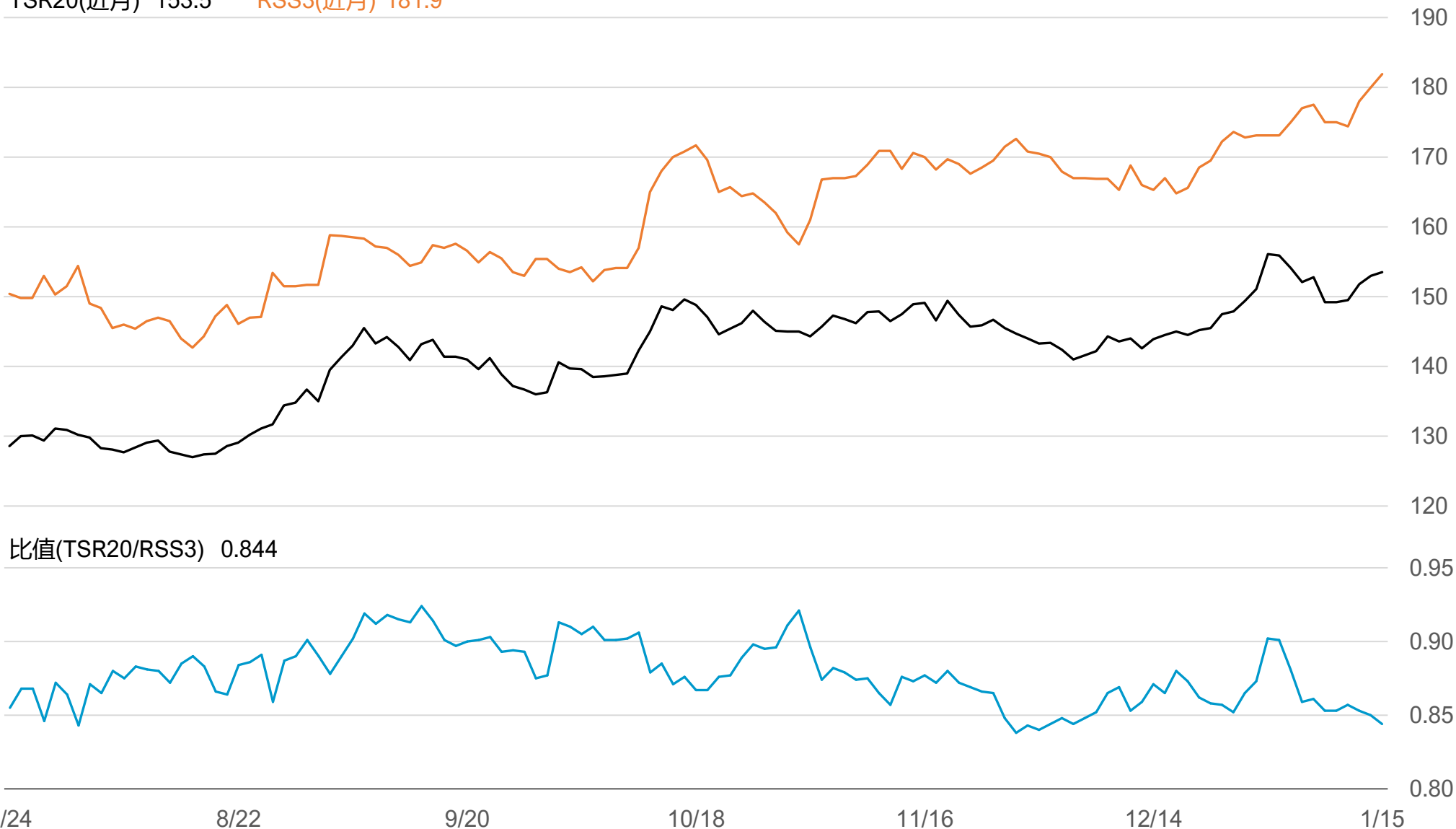
4月-3月價差 0.2



SGX TSR20/RSS3比值走勢圖

TSR20(近月) 153.5

RSS3(近月) 181.9



比值(TSR20/RSS3) 0.844

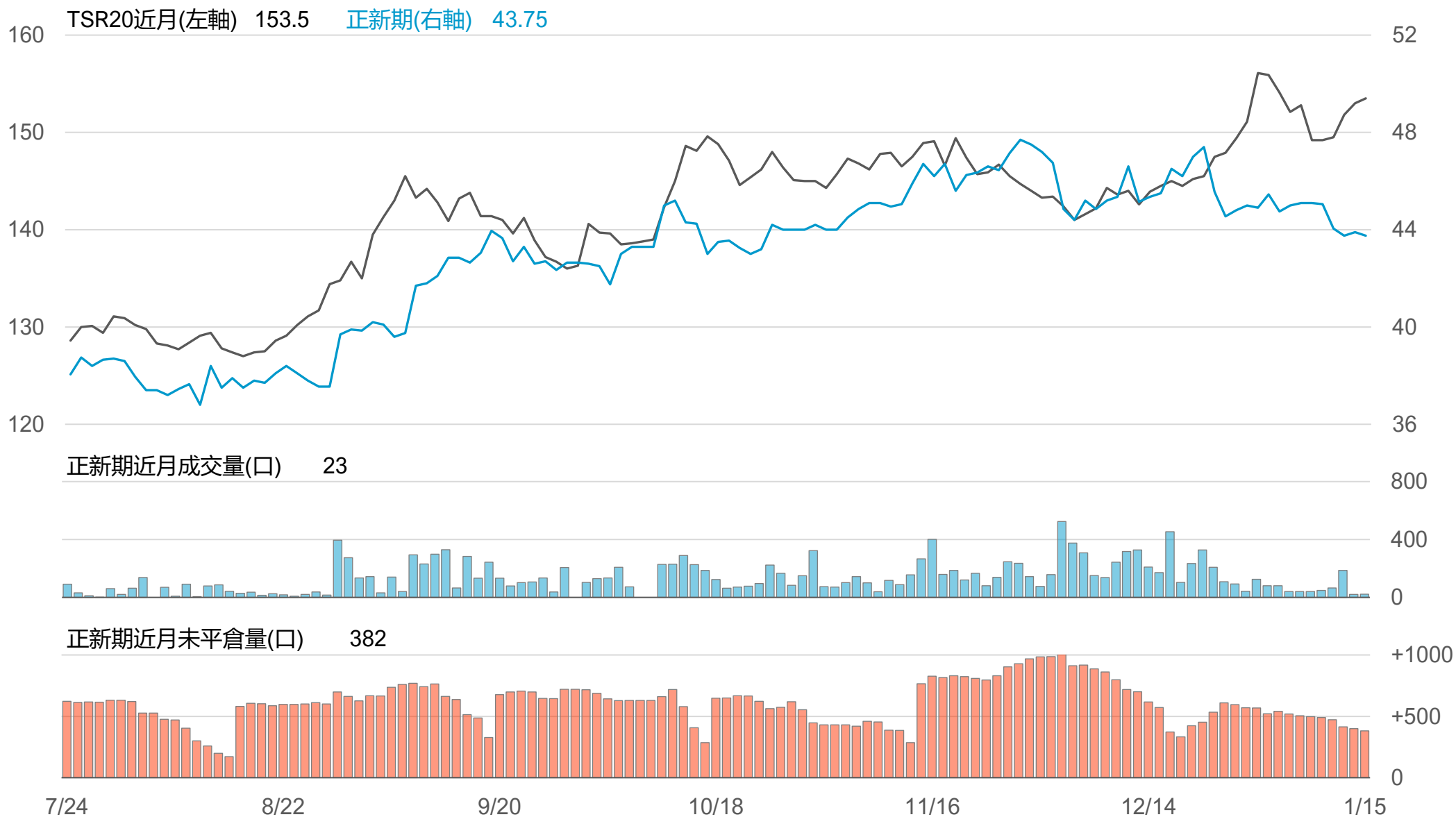
橡膠個股期收盤行情 - 正新(2105)

代碼	月份	收盤	變動	變動%	成交量(口)	OI(口)	增減(口)
FK	01	43.75	-0.15 ▼	0.34%	23	382	-17
FK	02	43.8	0 -	0	11	148	+4

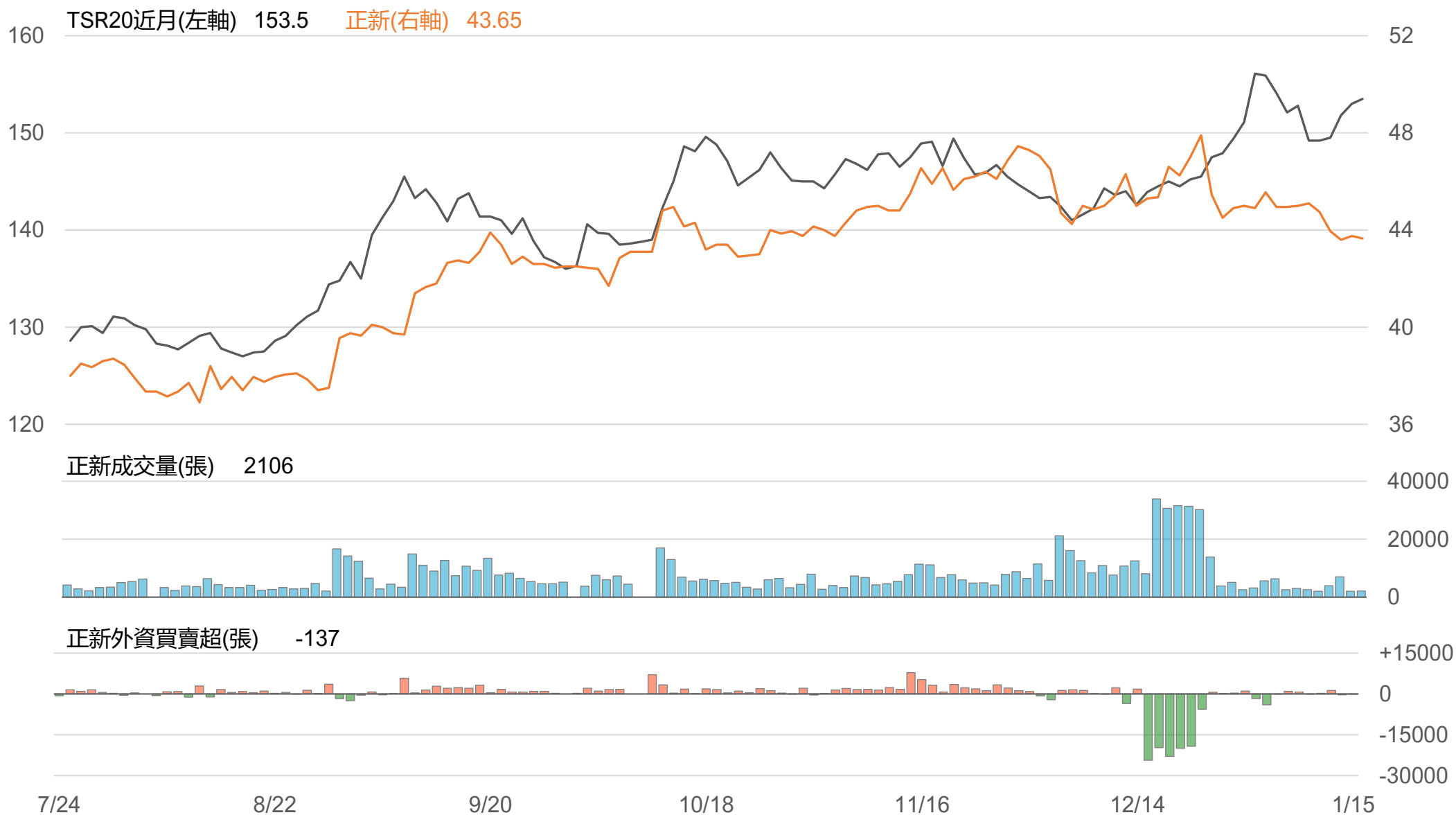
橡膠類股收盤行情

代號	公司	收盤	變動	變動%	成交量(張)	外資買賣超	
						連續(日)	累計(張)
2105	正新	43.65	-0.10 ▼	0.23%	2106	連2賣	-457
2101	南港	43.35	+0.60 ▲	1.40%	3839	連3賣	-1861
2102	泰豐	18.7	-0.05 ▼	0.27%	156	連5賣	-247
2106	建大	30.25	-0.10 ▼	0.33%	446	連2買	+244
2109	華豐	14.6	+0.10 ▲	0.69%	102	連2賣	-25

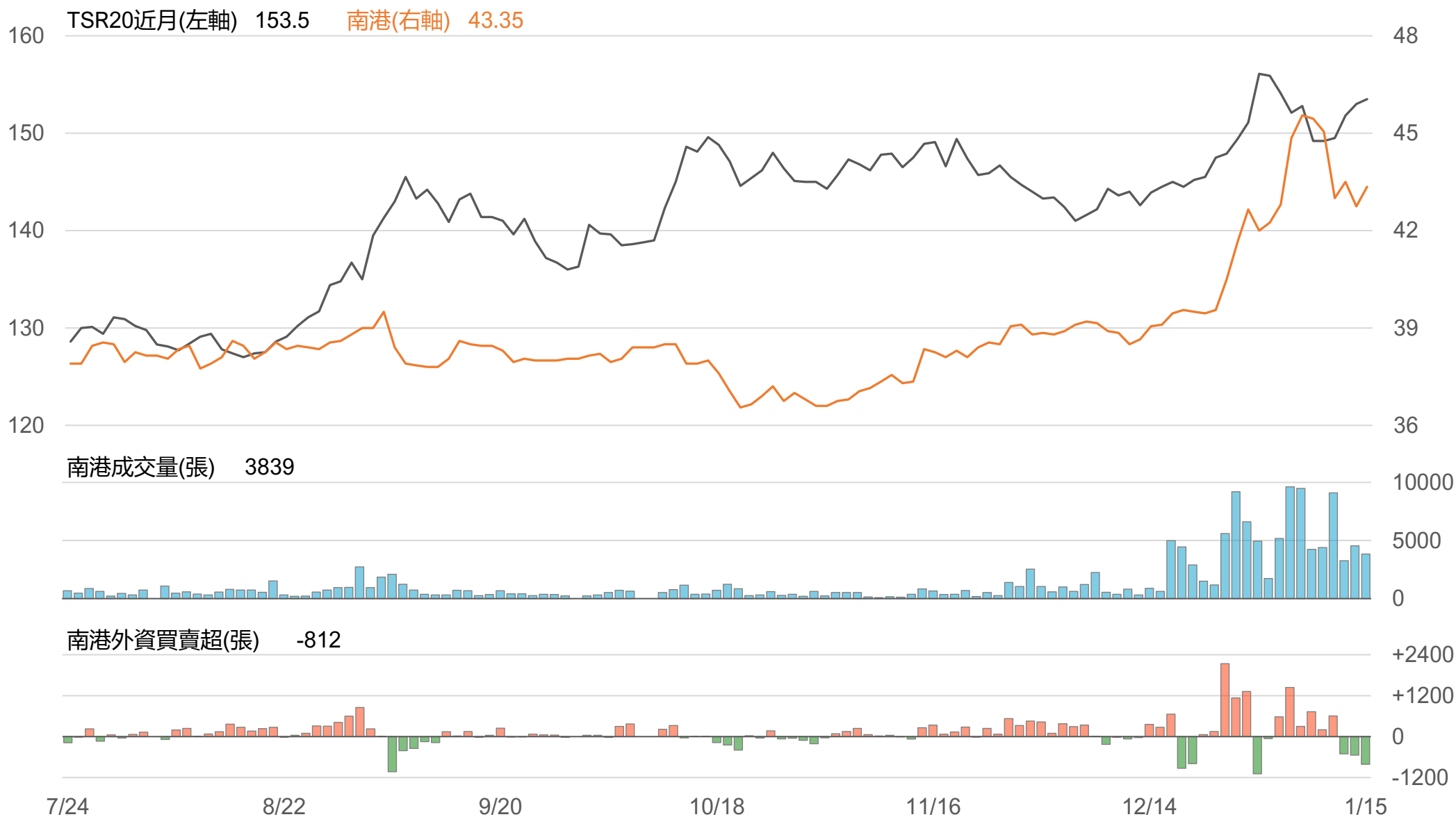
TSR20 / 正新期(FK)



TSR20 / 正新(2105)



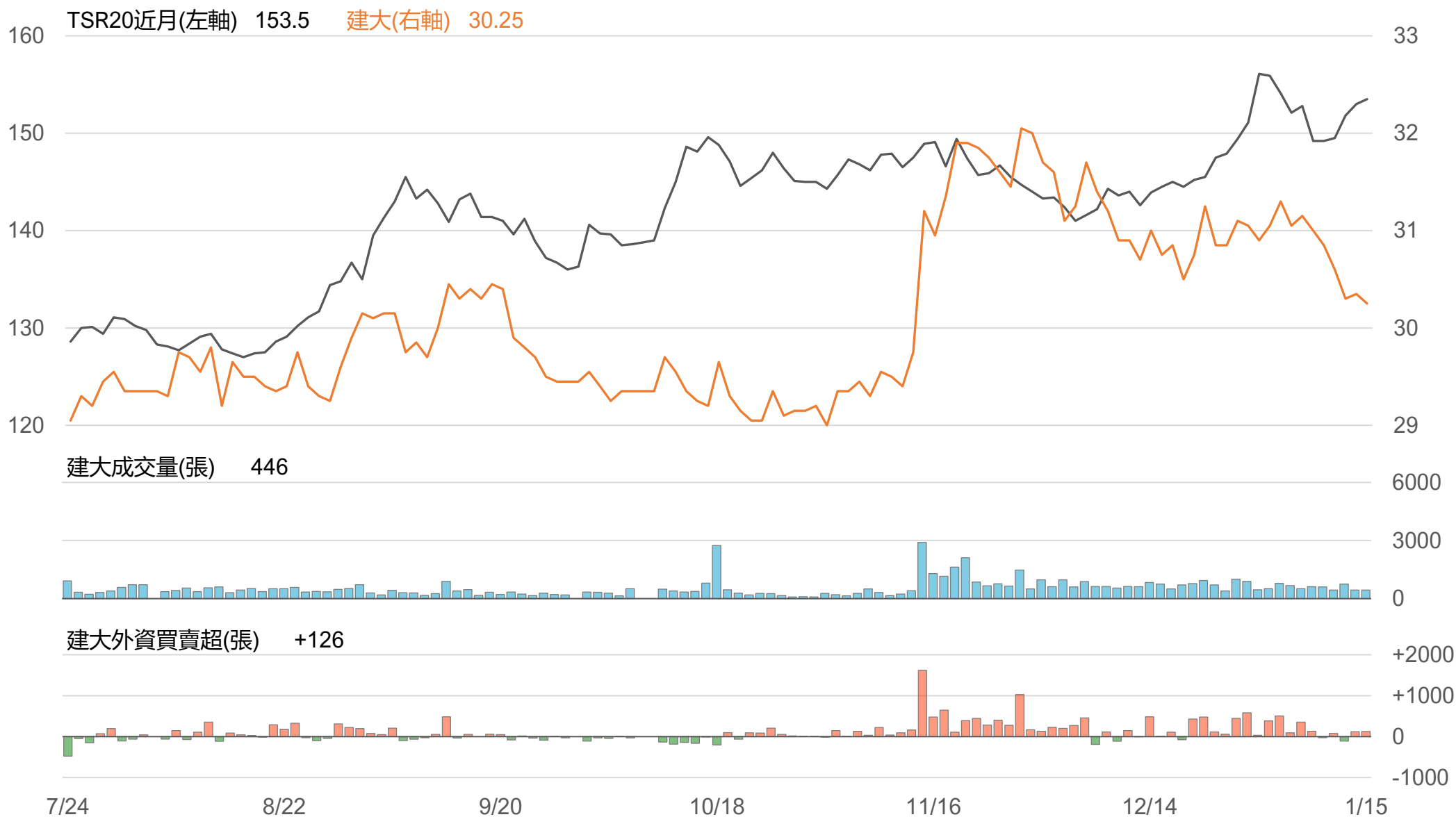
TSR20 / 南港(2101)



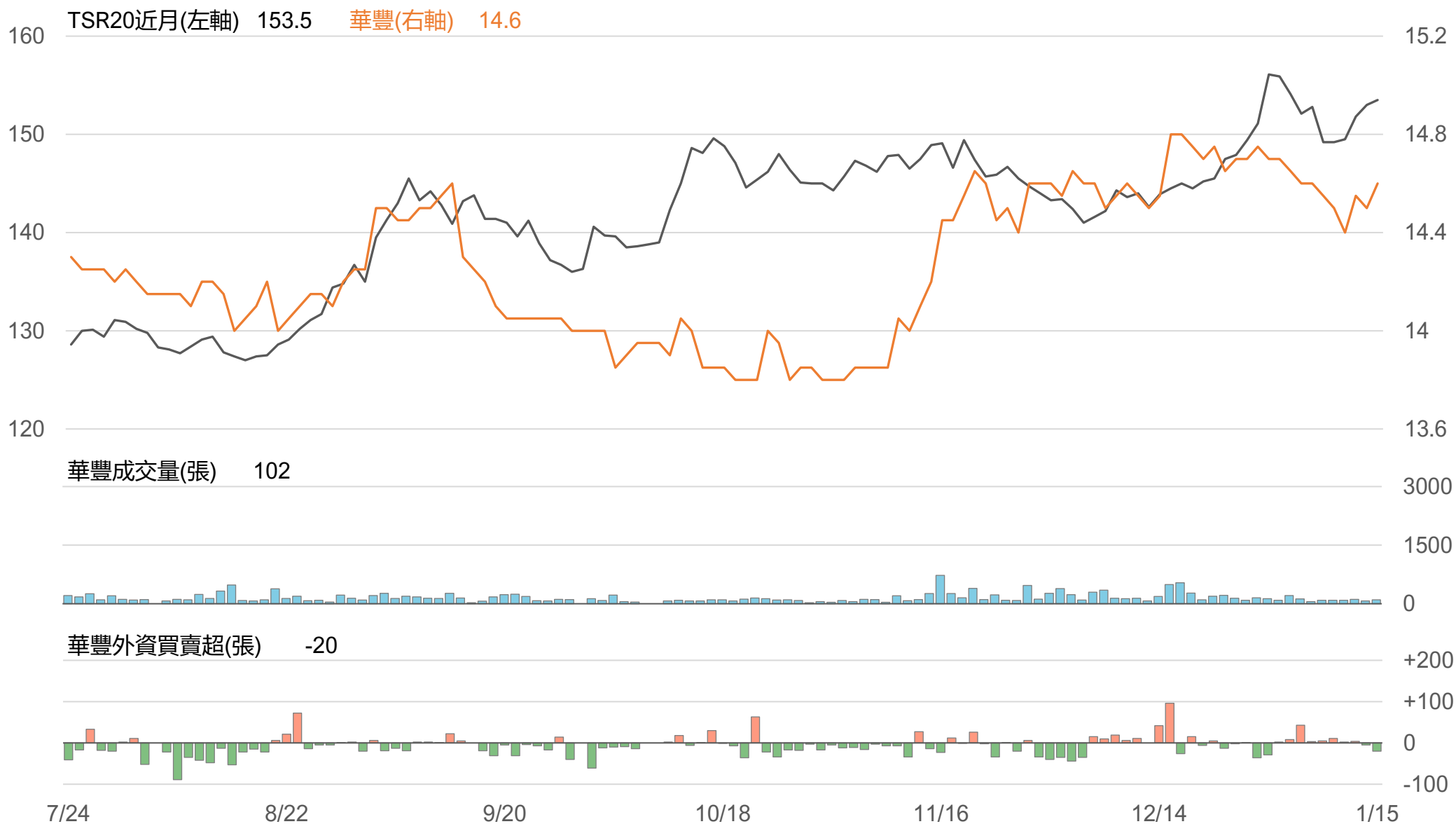
TSR20 / 泰豐(2102)



TSR20 / 建大(2106)



TSR20 / 華豐(2109)



敬語

本研究報告純屬研究性質僅供參考，不保證其完整性及精確性，報告內容具時效性，邇後若有變更，本公司將不做預告或主動更新。交易人應審慎考量本身之需求及交易可能衍生之風險，並就交易結果自行負責，本公司恕不負任何法律責任，亦不作任何保證。未經本公司授權，禁止以任何形式複製、轉載或節錄。

永豐期貨股份有限公司 | 台北市重慶南路一段2號8樓 | 02-2381-1799 | 111年金管期總字第007號 | 顧問事業部