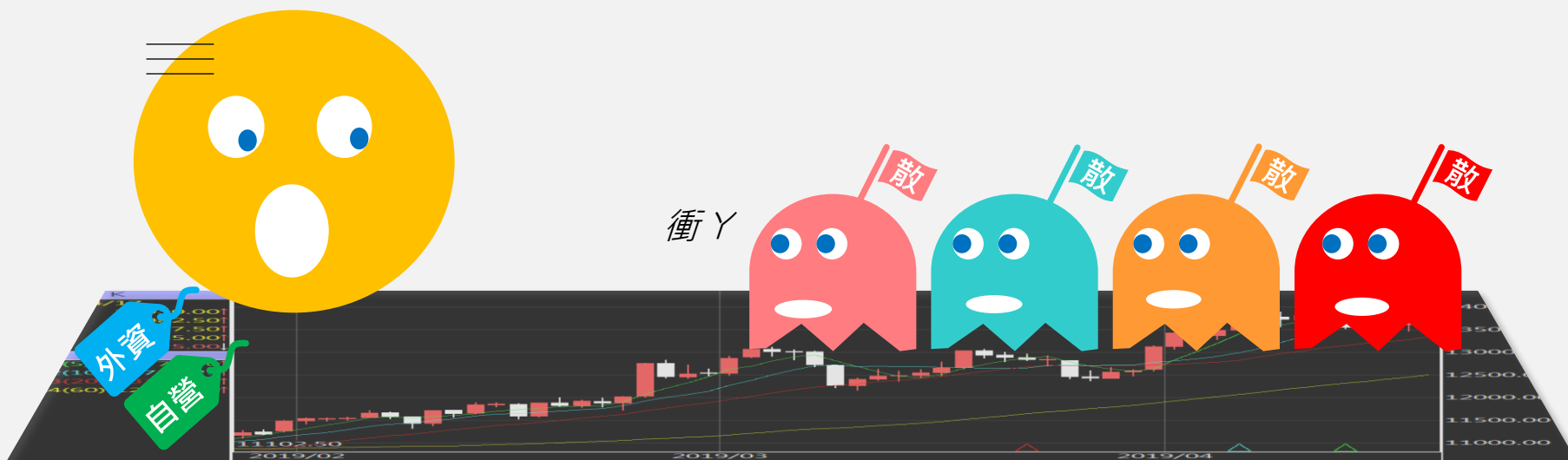


# 台指期晨報

永豐期貨顧問事業部編製



# 歐美收盤行情表

標的	收盤	漲跌	漲跌幅	今年以來	0% (52週低)	↔	100% (52週高)
道瓊指數	休市	-	-	-0.3%			96%
標普五百	休市	-	-	+0.3%			98%
那斯達克	休市	-	-	-0.3%			96%
費城半導	休市	-	-	-2.9%			88%
羅素2000	休市	-	-	-3.8%			72%
美元指數	102.59	+0.19	+0.19%	+1.2%	39%		
VIX指數	休市	-	-	+6.4%	8%		
時報金融	7594.91	-30.02	-0.39%	-1.8%	46%		
法國CAC	7411.68	-53.46	-0.72%	-1.7%			72%
德國DAX	16622.22	-82.34	-0.49%	-0.8%			85%

# 亞洲收盤行情表

標的	收盤	漲跌	漲跌幅	今年以來	0% (52週低)	↔	100% (52週高)
加權指數	17546.82	+33.99	+0.19%	-2.1%			87%
日經指數	35901.79	+324.68	+0.91%	+7.3%			99%
韓國指數	2525.99	+0.94	+0.04%	-4.9%			63%
上證指數	2886.2908	+4.31	+0.15%	-3.0%	3%		
恆生指數	16216.33	-28.25	-0.17%	-4.9%	4%		
海峽指數	3199.42	+7.70	+0.24%	-1.3%		43%	
印度指數	22097.45	+202.90	+0.93%	+1.7%			100%
印尼指數	7224	-17.14	-0.24%	-0.7%			79%
泰國指數	1407.02	-6.51	-0.46%	-0.6%	15%		
越南指數	1154.12	-0.58	-0.05%	+2.1%			58%

# 重要美股表現

標的	收盤	漲跌	漲跌幅	標的	收盤	漲跌	漲跌幅
蘋果	休市	-	-	高通	休市	-	-
亞馬遜	休市	-	-	美光	休市	-	-
谷歌	休市	-	-	特斯拉	休市	-	-
臉書	休市	-	-	美孚石油	休市	-	-
奈飛	休市	-	-	太陽能源	休市	-	-
微軟	休市	-	-	沃爾瑪	休市	-	-
英特爾	休市	-	-	家得寶	休市	-	-
台積電A	休市	-	-	耐吉	休市	-	-
輝達	休市	-	-	摩根大通	休市	-	-
德州儀器	休市	-	-	輝瑞製藥	休市	-	-

# 台灣期交所夜盤行情表

商品	月份	收盤	漲跌	漲跌幅	成交量	合約歷史高	合約歷史低
台指	01	17572	+18 ↑	0.10%	21544	17920	16001
	02	17570	+16 ↑	0.09%	2273	17906	17148
	-	-	-	-	-	-	-
小台指	01	17570	+16 ↑	0.09%	34536	17920	15998
	W4	17568	+7 ↑	0.04%	74	17651	17413
電子	01	875.25	+0.5 ↑	0.06%	73	893.9	837.4
	02	874.95	+0.4 ↑	0.05%	4	891.5	862.1
小電子	01	875.4	+0.65 ↑	0.07%	619	893.95	824.2
	02	874.65	+0.1 ↑	0.01%	53	892.6	848.5

# 台灣期交所夜盤行情表

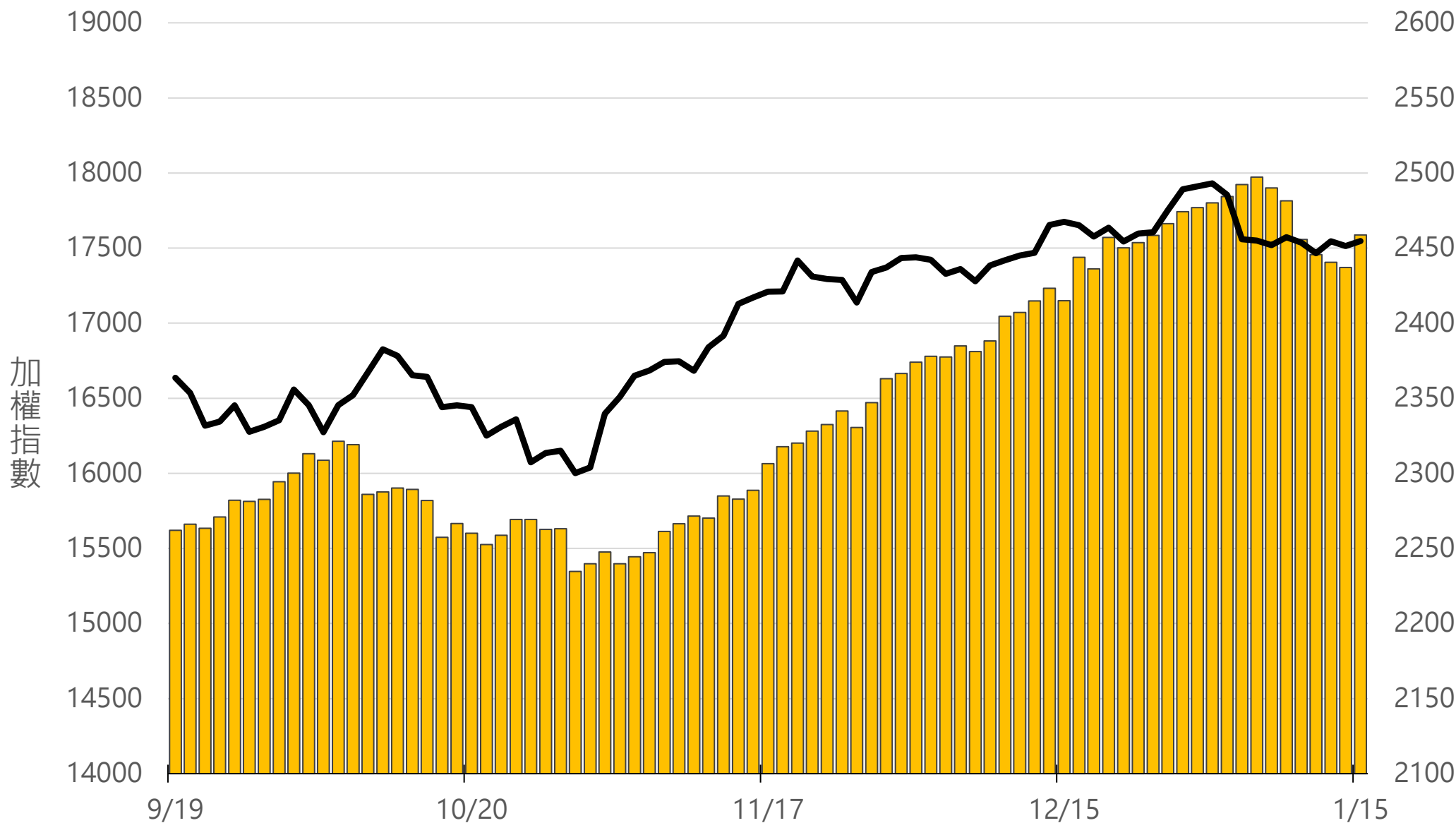
商品	月份	收盤	漲跌	漲跌幅	成交量	合約歷史高	合約歷史低
道瓊	03	37746	-28 ↓	0.07%	152	38080	32800
	06	38120	-19 ↓	0.05%	18	38416	34554
標普500	03	4822	+5.5 ↑	0.11%	1	4841	4180
	06	-	-	-	-	4891	4783
那斯達克	03	16963	-19 ↓	0.11%	504	17162	12575
	06	17179	-19 ↓	0.11%	30	17361	14600
黃金	02	2068	+0.2 ↑	0.01%	2	2119.6	1966.3
	04	-	-	-	-	-	-
台幣黃金	02	7776	-41 ↓	0.52%	99	7952.5	7501
	04	7773	-47 ↓	0.60%	94	7820	7595
布蘭特	03	2428	-20.5 ↓	0.84%	23	2514	2284.5
	04	-	-	-	-	2475	2316

# 台灣期交所夜盤行情表

商品	月份	收盤	漲跌	漲跌幅	成交量	合約歷史高	合約歷史低	
歐元	03	1.098	-0.0002	↓	0.02%	106	1.1166	1.0533
	06	-	-	▪	-	-	-	-
日圓	03	144.33	+0.34	↑	0.24%	46	148.7	138.6
	06	-	-	▪	-	-	-	-
英鎊	03	1.2738	-0.0010	↓	0.08%	1	1.2813	1.2138
	06	-	-	▪	-	-	-	-
澳幣	03	0.6663	-0.0030	↓	0.45%	5	0.6876	0.6307
	06	-	-	▪	-	-	-	-
大美人	01	-	-	▪	-	-	-	-
	02	-	-	▪	-	-	-	-
小美人	01	-	-	▪	-	-	-	-
	02	-	-	▪	-	-	-	-

# 上市融資餘額(億元)

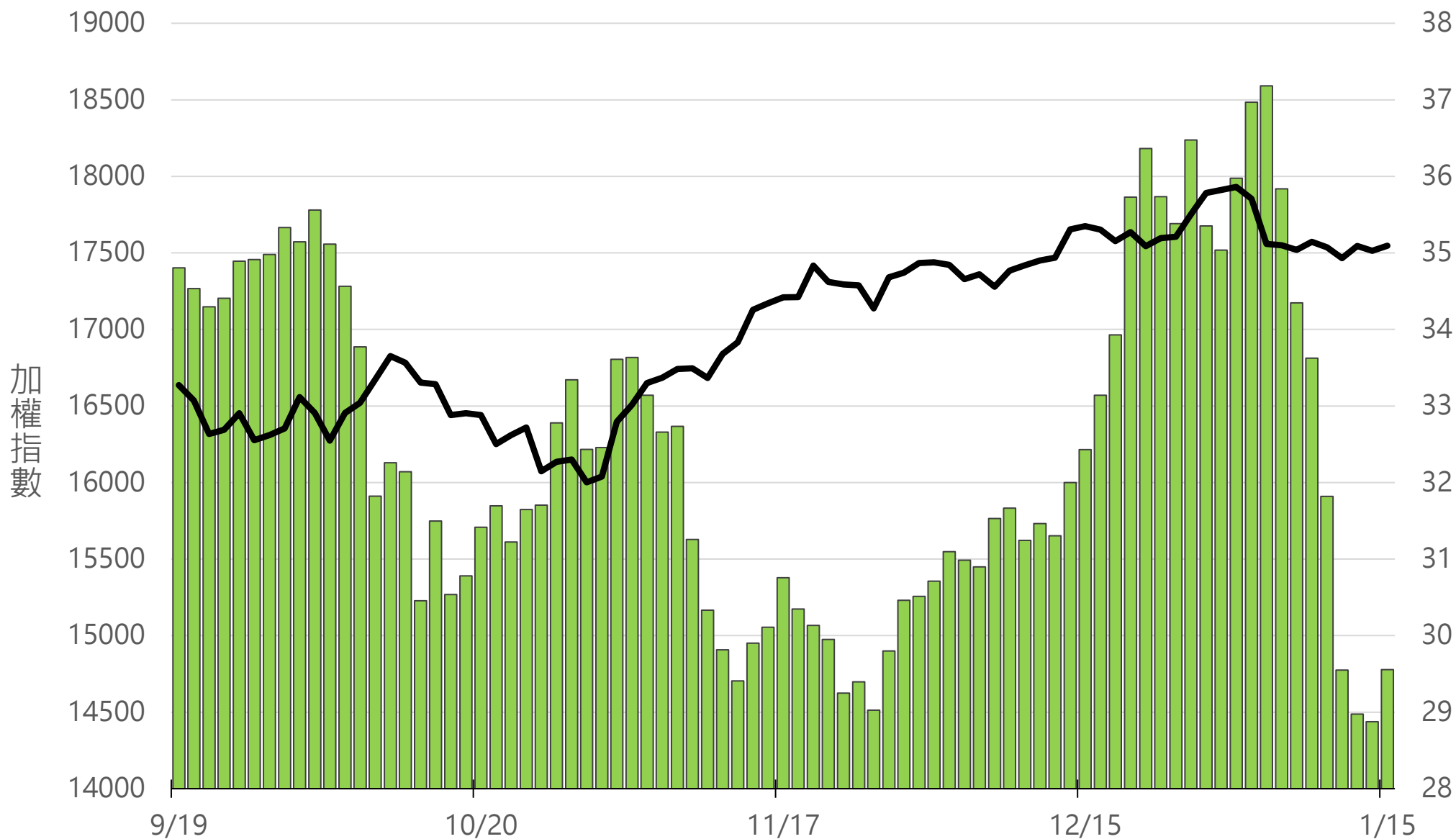
# 2458.7





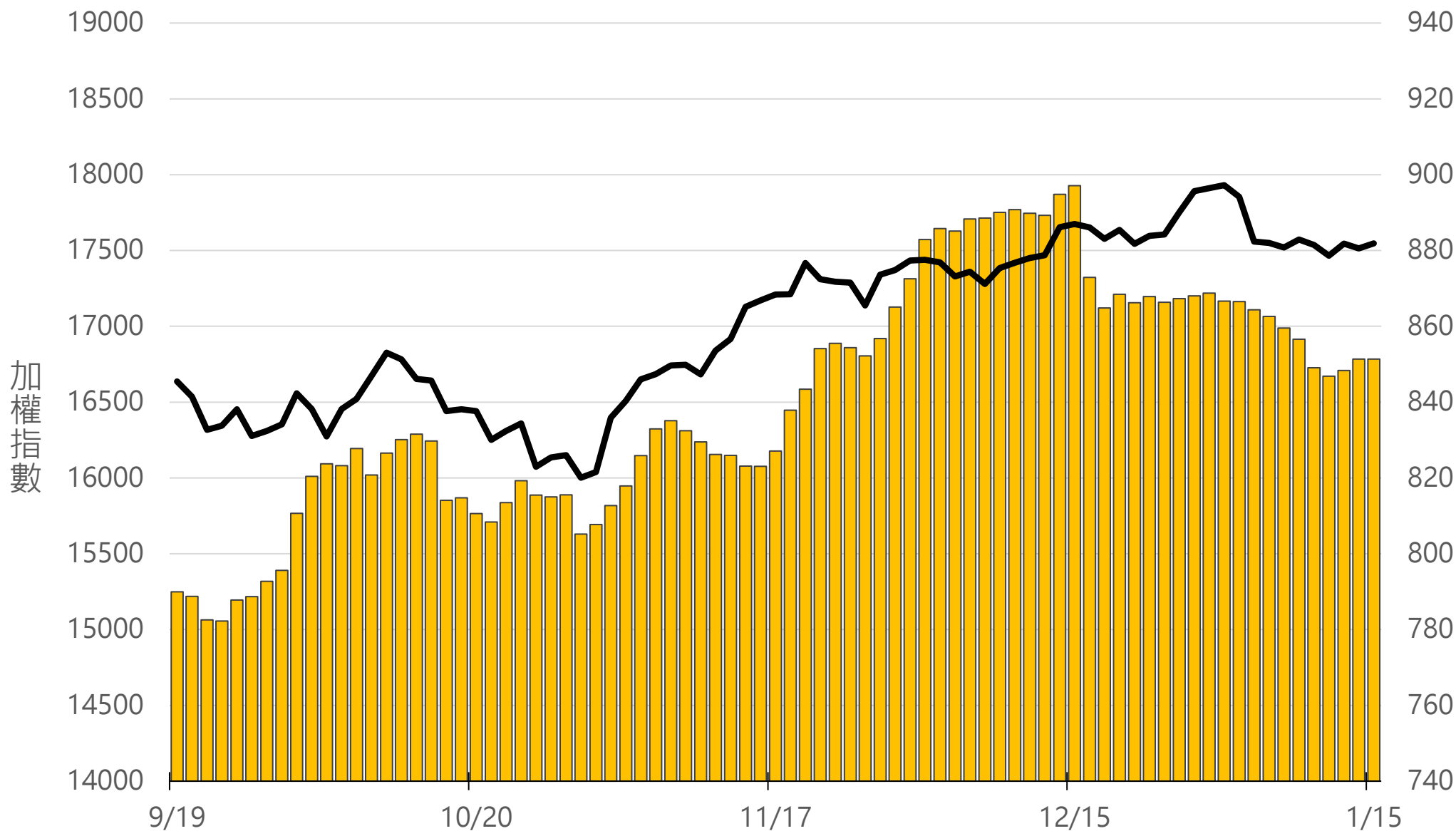
# 上市融券餘額(萬張)

# 29.6



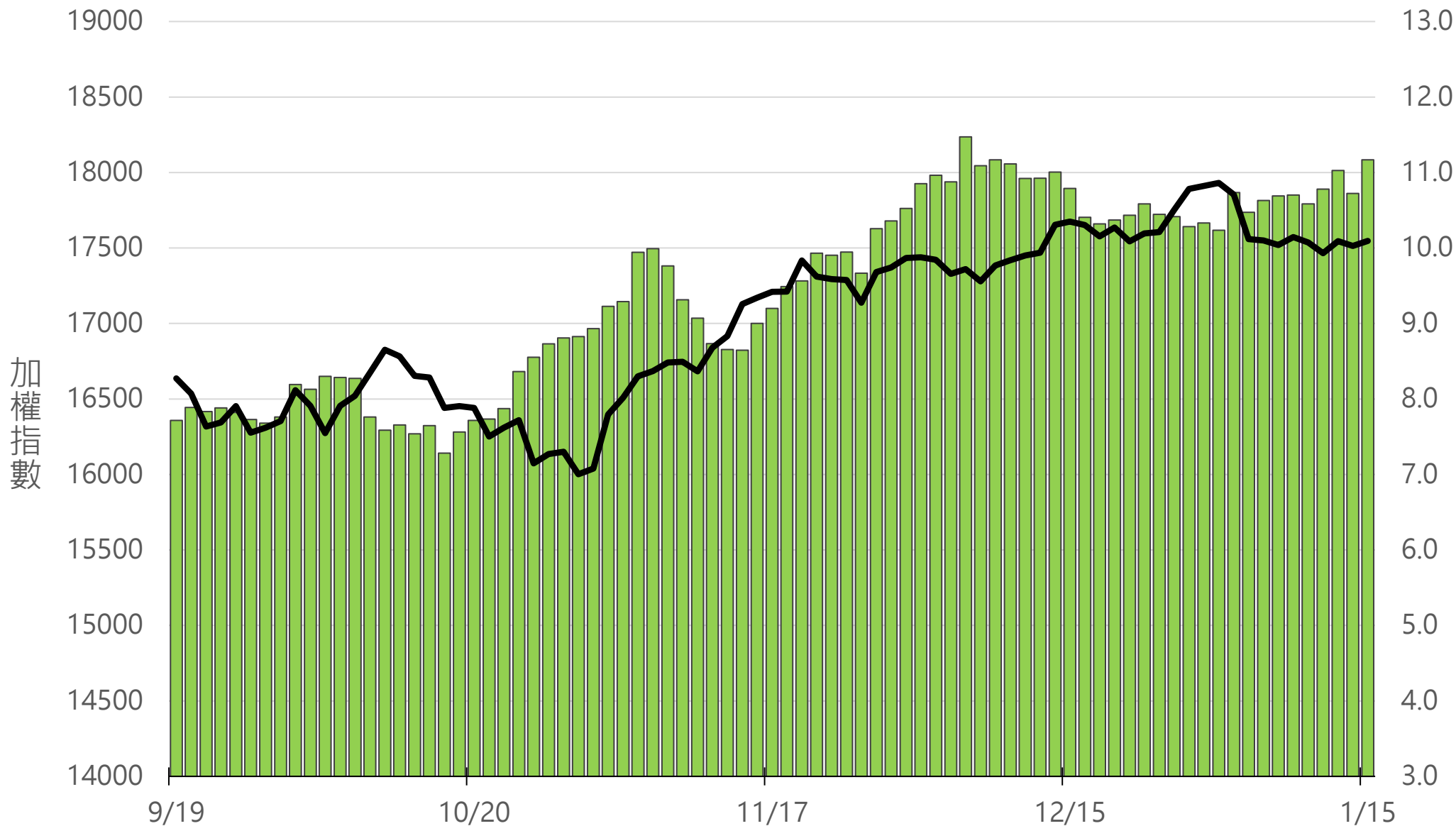
# 上櫃融資餘額(億元)

# 851.3



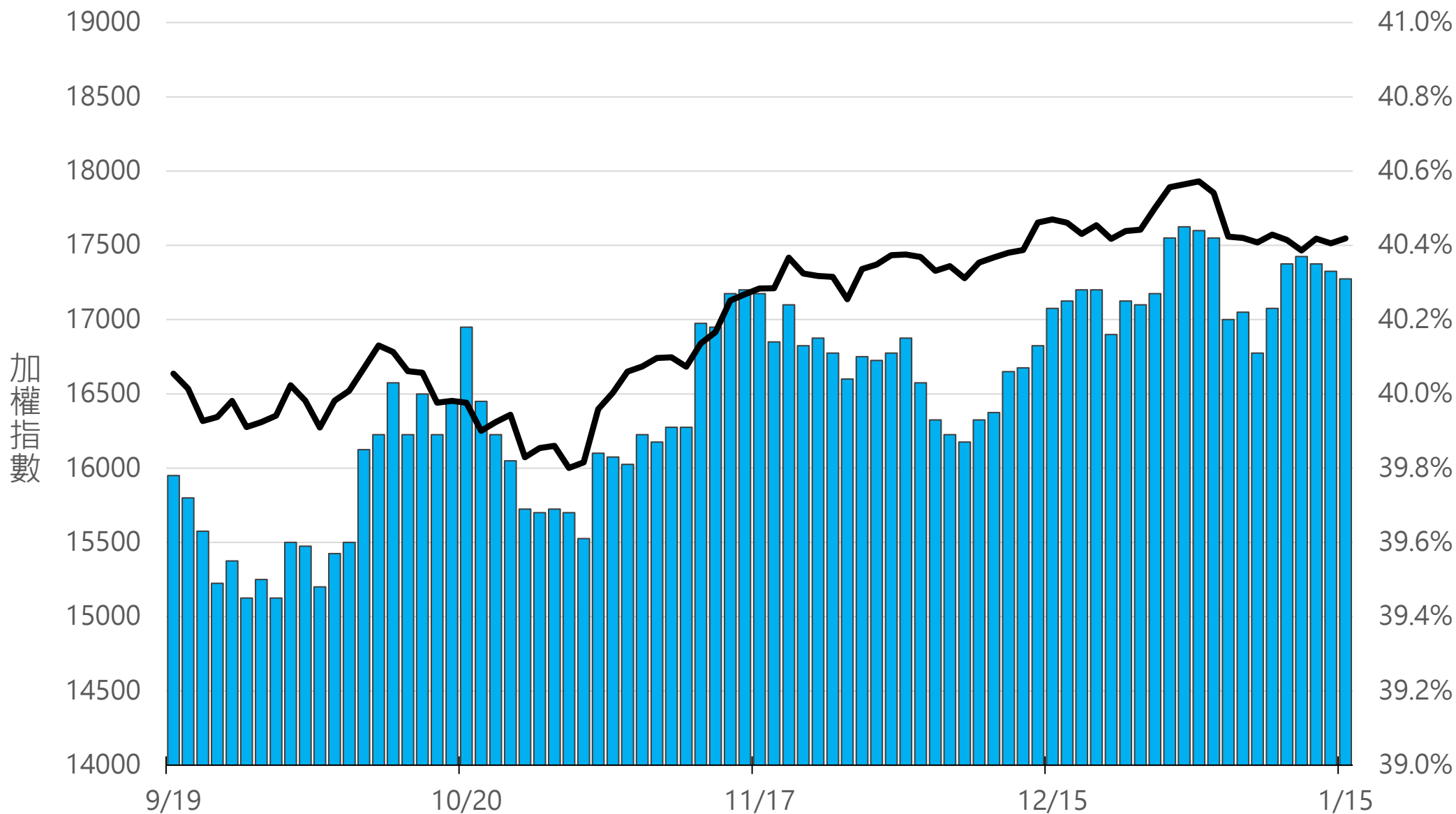
# 上櫃融券餘額(萬張)

# 11.2



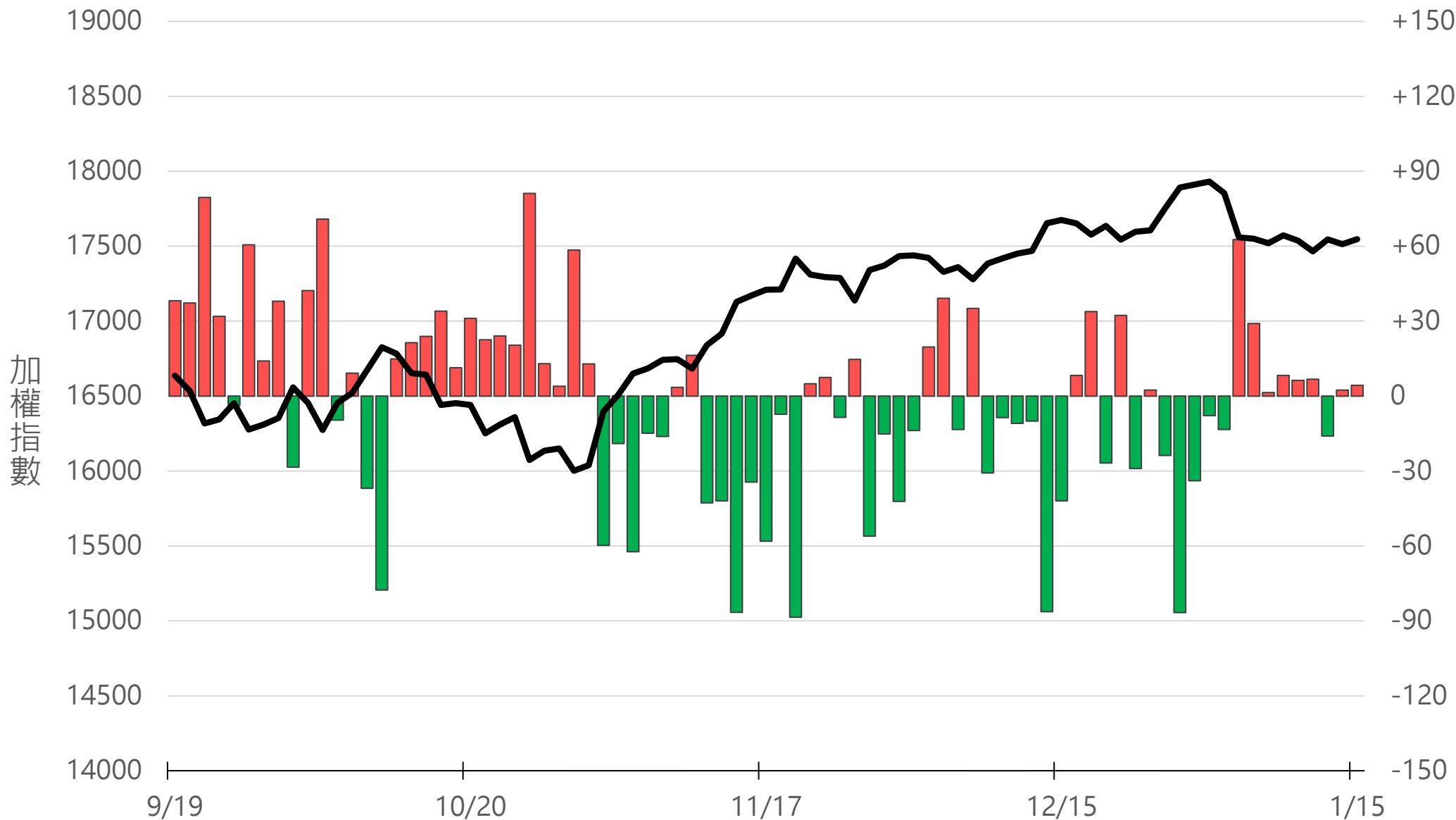
# 外資持股市值佔總市值%

# 40.31%



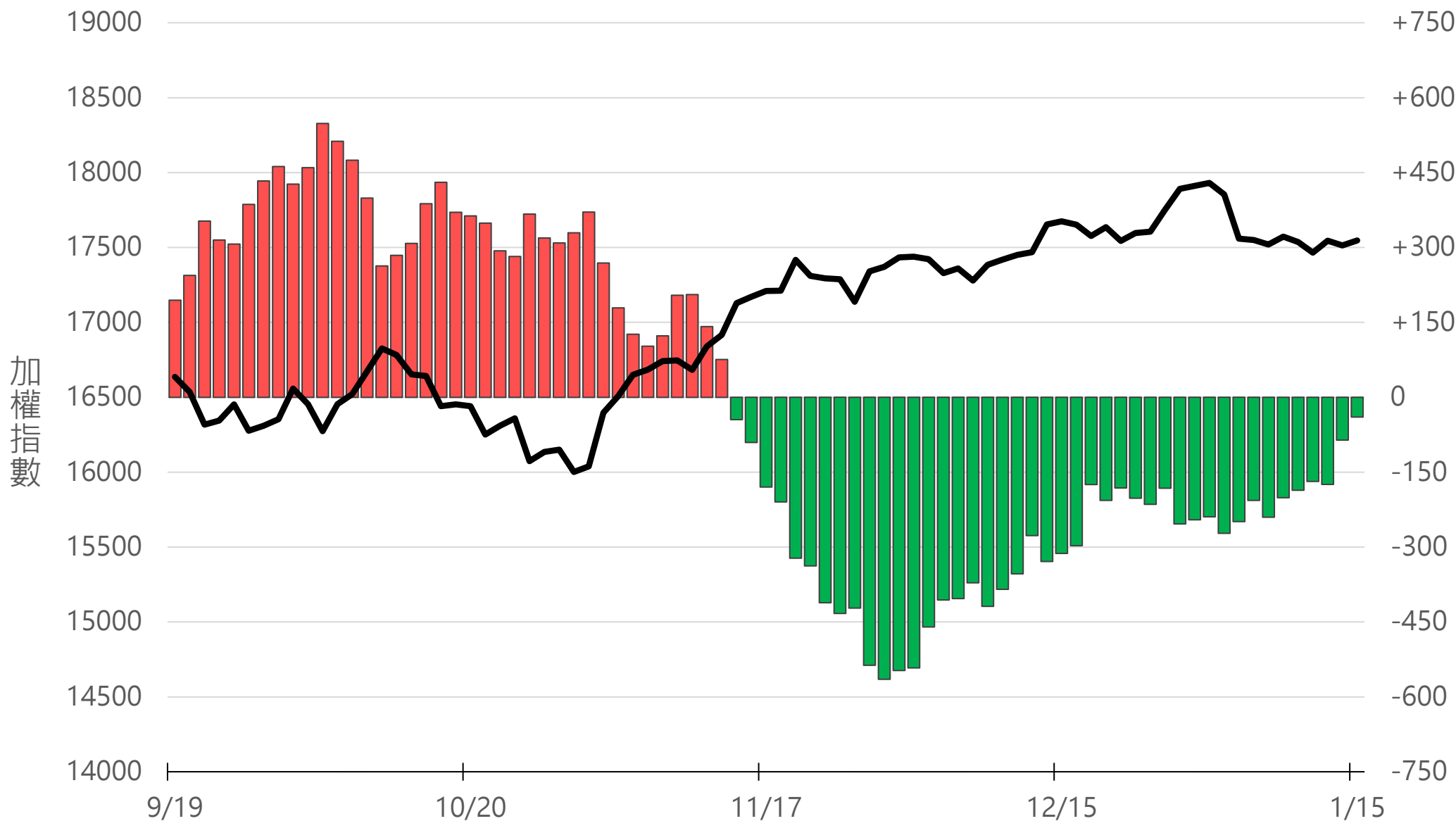
# 八大行庫買賣超(億元)

# +4.27



# 八大近20日累計買賣超(億元)

# -39.6



# 原型期貨ETF (單位: 張, 新台幣億元)


商品	收盤	漲跌	漲跌幅	成交量	金額	市值
元大黃金 (00635U)	24.79	+0.25 ↑	1.02%	303	0.08	8.7
元大石油 (00642U)	15.90	-0.10 ↓	0.62%	2463	0.39	34.9
元大白銀 (00738U)	21.84	+0.34 ↑	1.58%	422	0.09	12.3
元大美元指數 (00682U)	20.59	+0.05 ↑	0.24%	5	0.00	1.6
街口黃豆 (00693U)	24.93	-0.31 ↓	1.23%	132	0.03	5.7
街口銅 (00763U)	23.21	-0.20 ↓	0.85%	98	0.02	4.2

# 槓桿及反向型期貨ETF (單位：張，新台幣億元)

商品	收盤	漲跌	漲跌幅	成交量	金額	市值
元大黃金正2 (00708L)	27.38	+0.54 ↑	2.01%	657	0.18	8.5
元大黃金反1 (00674R)	11.92	-0.08 ↓	0.67%	504	0.06	5.6
元大石油反1 (00673R)	8.26	+0.06 ↑	0.73%	17183	1.42	47.0
元大日圓正2 (00706L)	7.50	-0.01 ↓	0.13%	2195	0.16	35.0
元大日圓反1 (00707R)	27.13	0 -	0	0	0.00	1.9
元大美元指數正2 (00683L)	21.60	+0.05 ↑	0.23%	71	0.02	6.0
元大美元指數反1 (00684R)	15.84	-0.03 ↓	0.19%	1	0.00	1.1
街口布蘭特正2 (00715L)	13.43	-0.05 ↓	0.37%	19325	2.58	94.7



# 台 指 期 晨 報



永豐期貨股份有限公司 | 台北市重慶南路一段2號8樓 | 02-2381-1799 | 111年金管期總字第007號 | 顧問事業部

本研究報告純屬研究性質僅供參考，不保證其完整性及精確性，報告內容具時效性，邇後若有變更，本公司將不做預告或主動更新。交易人決策時應衡量自身需求與交易風險，並就交易結果自行負責，本公司恕不負任何法律責任，亦不作任何保證。未經授權，禁止任何形式抄襲、引用或轉載。