

海期週報 – 歐洲市場

2024/1/15

本週重要總經

日期	國家	經濟指標	前值	預期
1/15(一)	德國	全年GDP	1.9	-0.3
	歐元區	11越貿易收支(億歐元)	111	125
1/16(二)	德國	12月通膨年增率(終值)	3.2%	3.7%
	英國	11月失業率	4.2%	4.3%
	歐元區	1月ZEW經濟景氣指數	23	25
	德國	1月ZEW經濟景氣指數	12.8	12.7
1/17(三)	英國	12月通膨年增率	3.9%	3.8%
	歐元區	12月通膨年增率(終值)	2.4%	2.9%
1/19(五)	英國	12月零售銷售年增率	0.1%	1.1%

股債上週表現

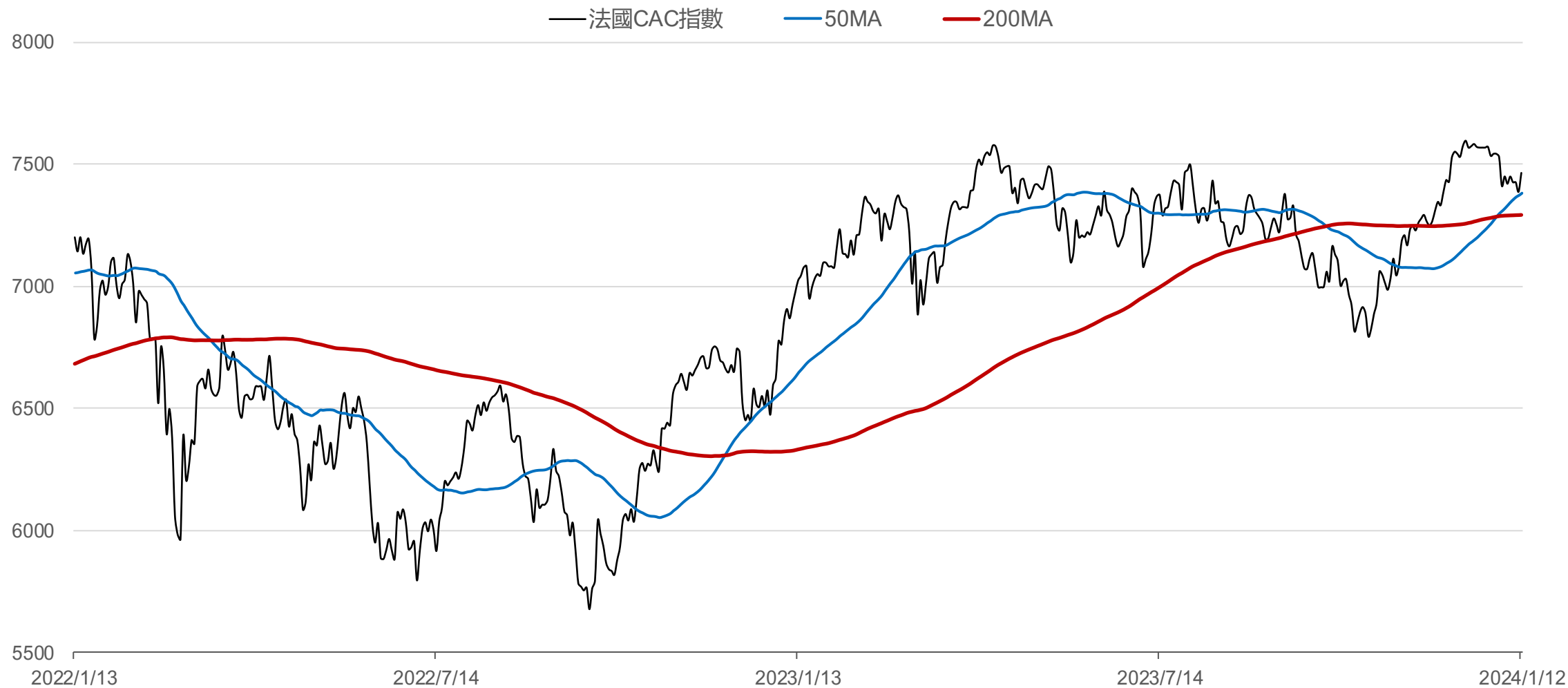
股價指數	2024/1/5	2024/1/12	漲跌	漲跌幅	今年以來
英國金融時報指數	7689.61	7624.93	-64.68	▼ 0.84%	▼ 1.40%
法國CAC指數	7420.69	7465.14	+44.45	▲ 0.60%	▼ 1.03%
德國DAX指數	16594.21	16704.56	+110.35	▲ 0.66%	▼ 0.28%
歐道50指數	4463.51	4480.02	+16.51	▲ 0.37%	▼ 0.92%
歐道50波動率	14.12	13.42	-0.70	▼ 4.96%	▼ 1.11%

債券殖利率%	2024/1/5	2024/1/12	漲跌	漲跌幅	今年以來
歐元30年債券	2.363	2.390	+0.027	▲ 1.14%	▲ 5.24%
歐元10年債券	2.143	2.144	+0.001	▲ 0.05%	▲ 5.67%
歐元5年債券	2.092	2.071	-0.021	▼ 1.00%	▲ 6.42%
歐元2年債券	2.568	2.515	-0.053	▼ 2.06%	▲ 4.79%

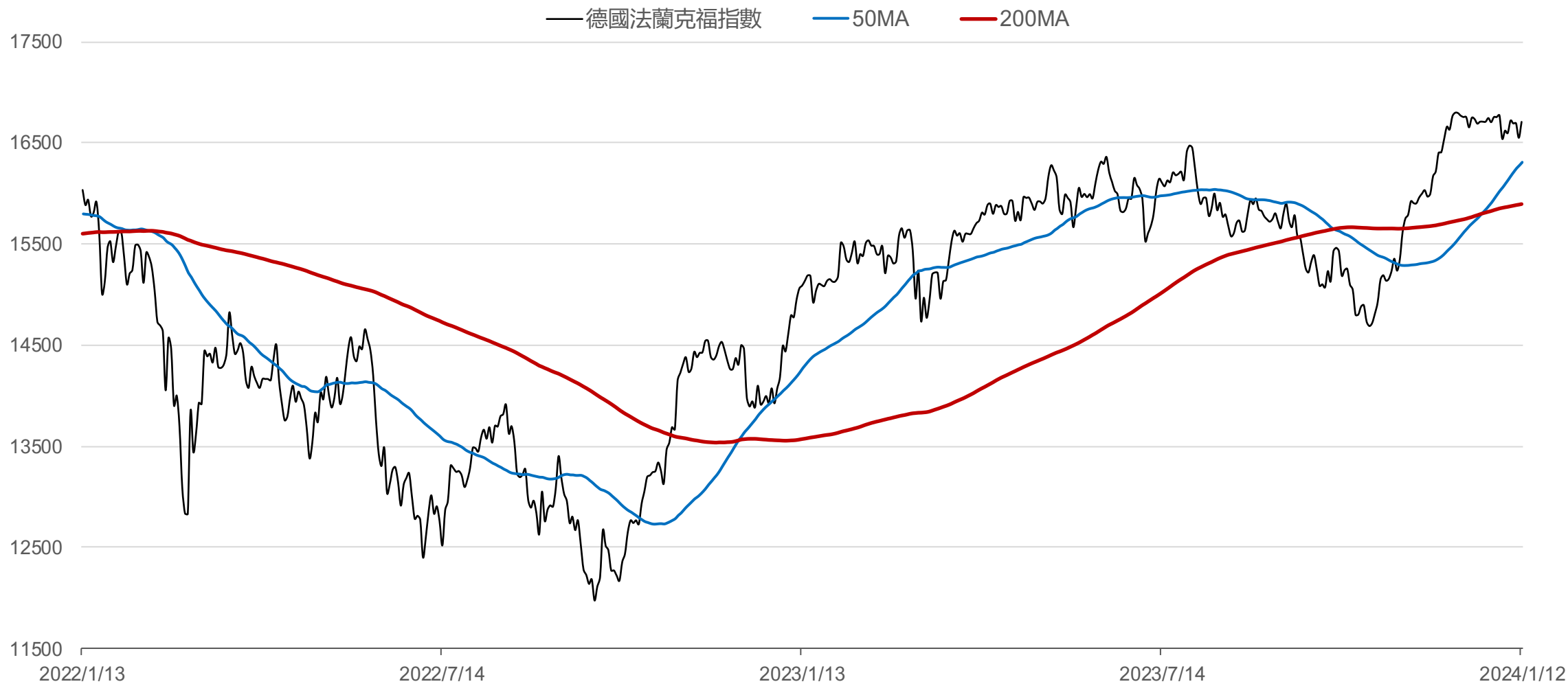
英國金融時報指數走勢圖



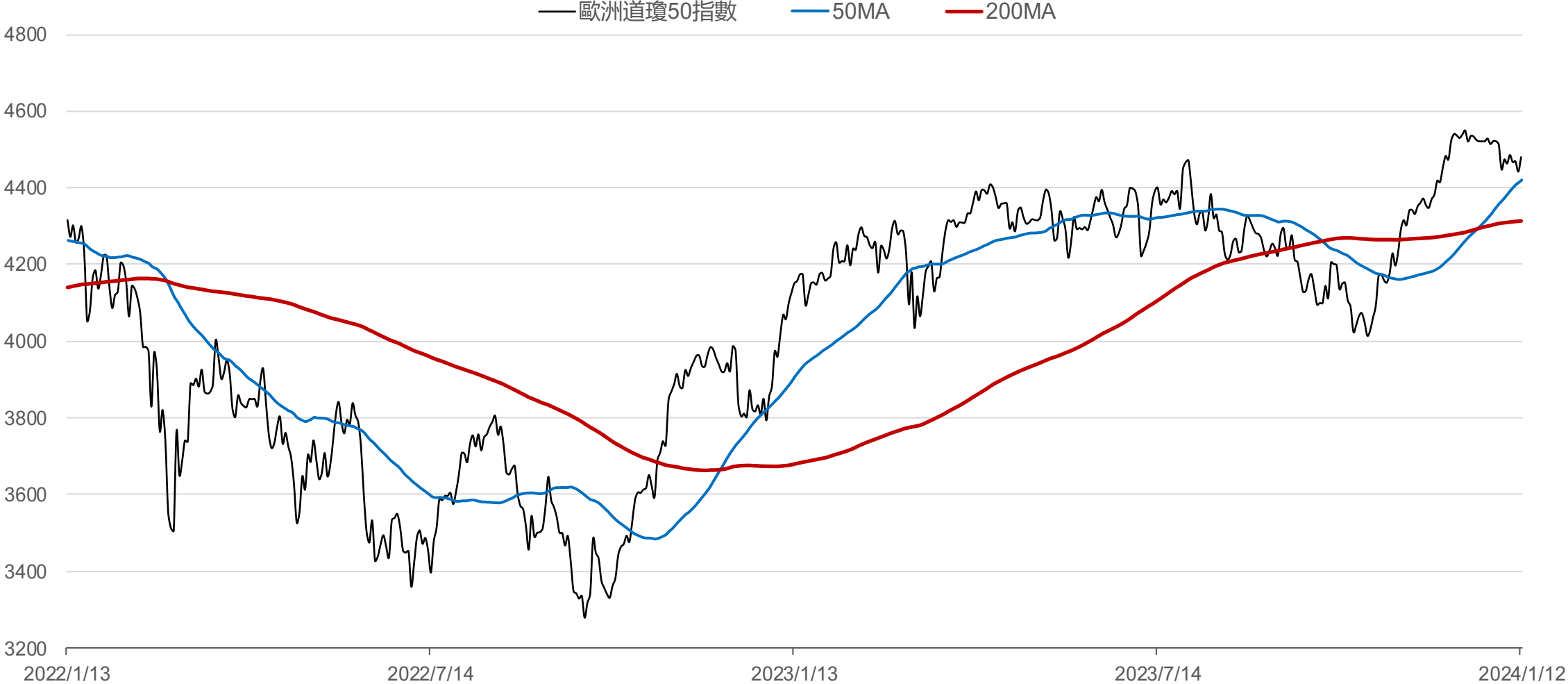
法國CAC指數走勢圖



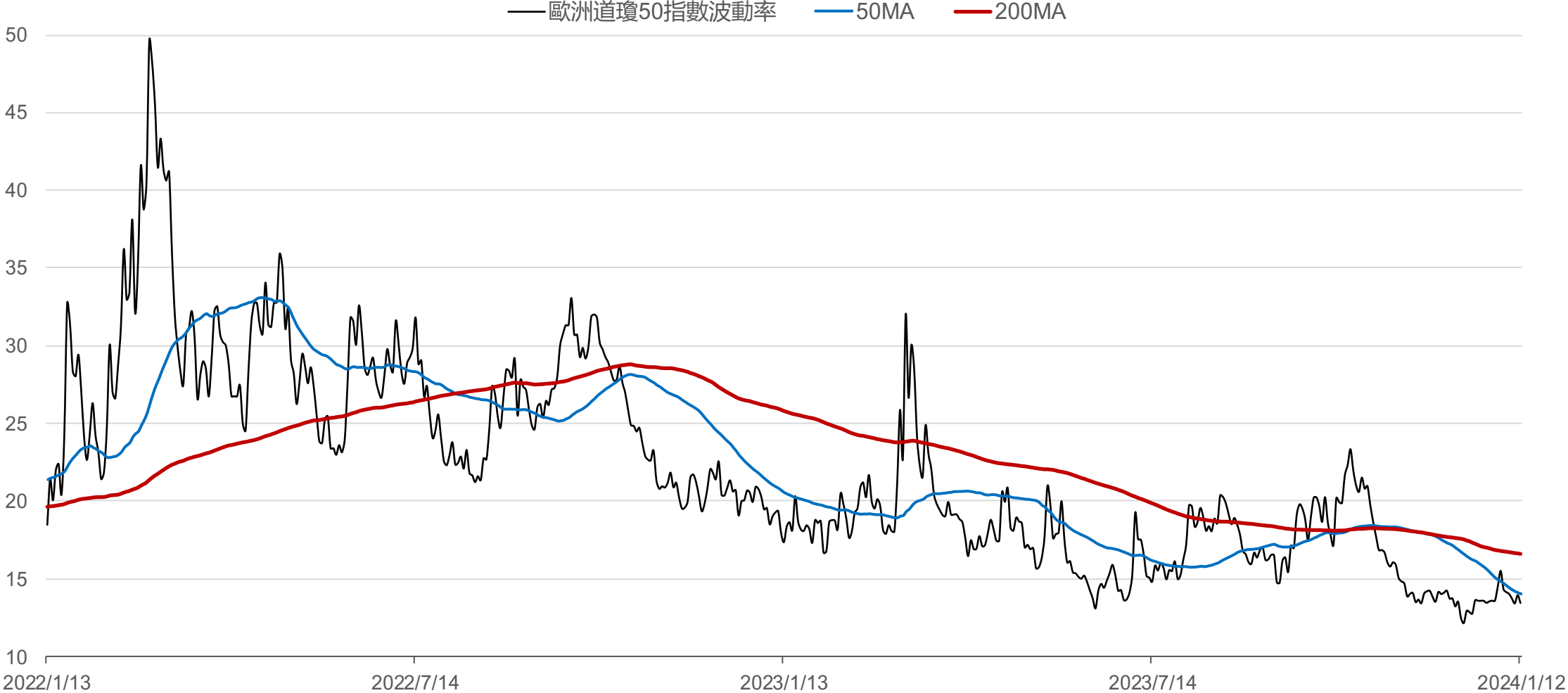
德國法蘭克福指數走勢圖



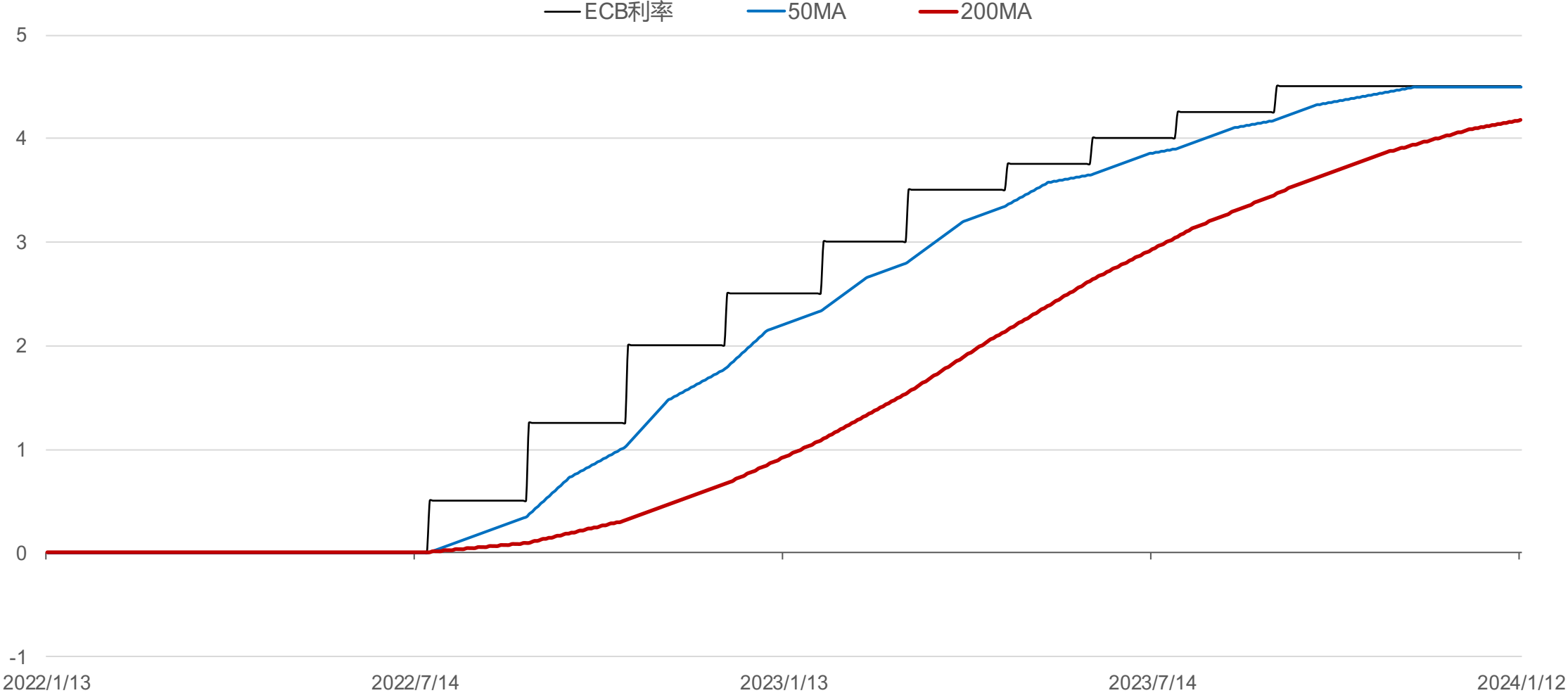
歐洲道瓊50指數走勢圖



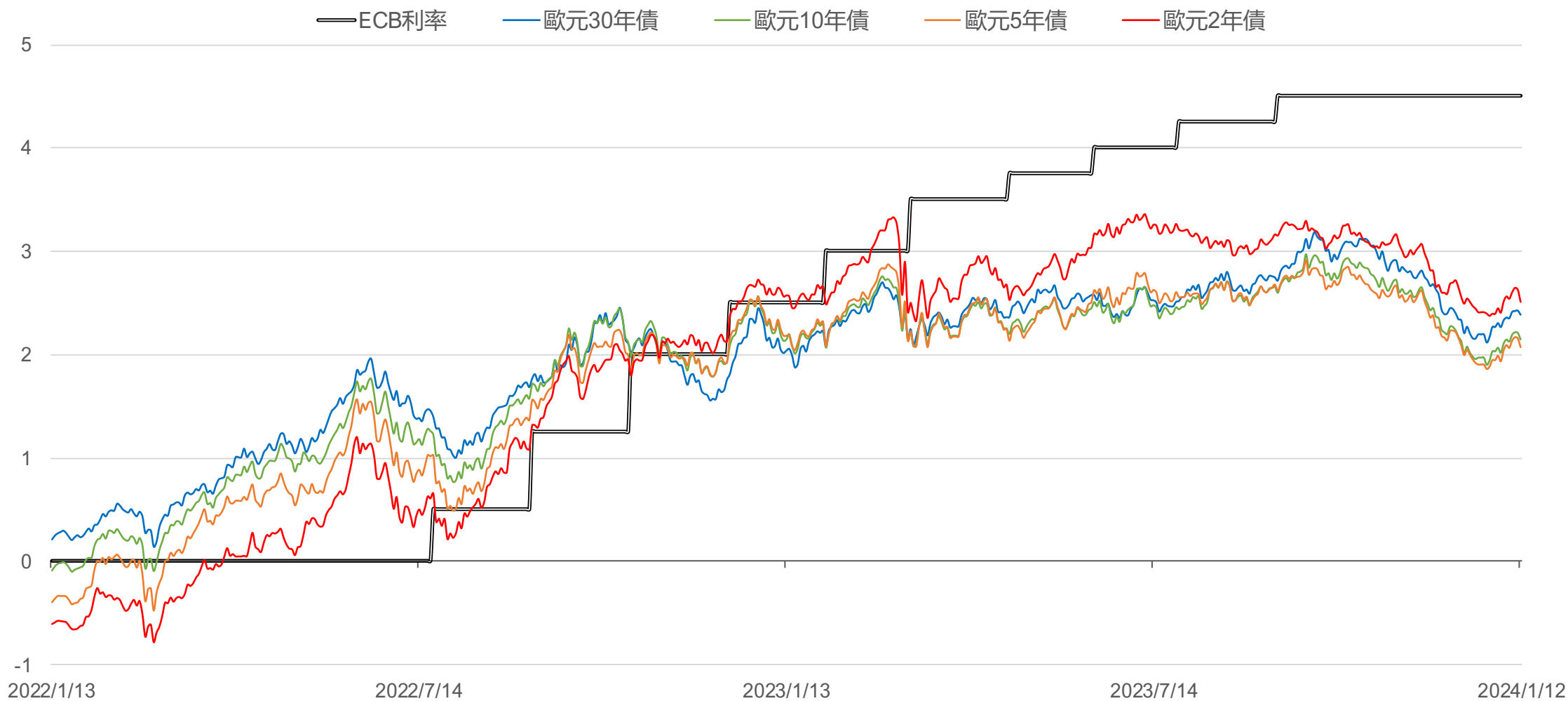
歐洲道瓊50指數波動率走勢圖



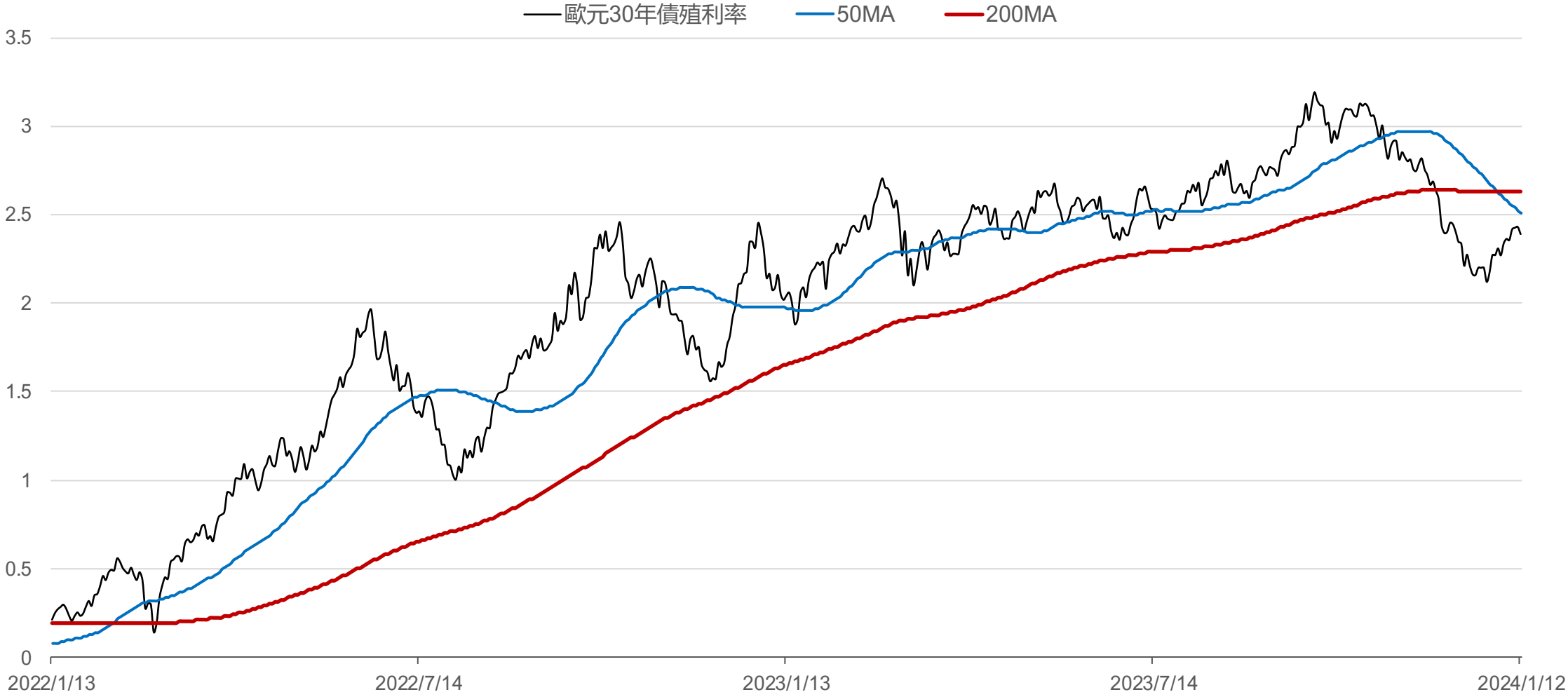
ECB利率走勢圖



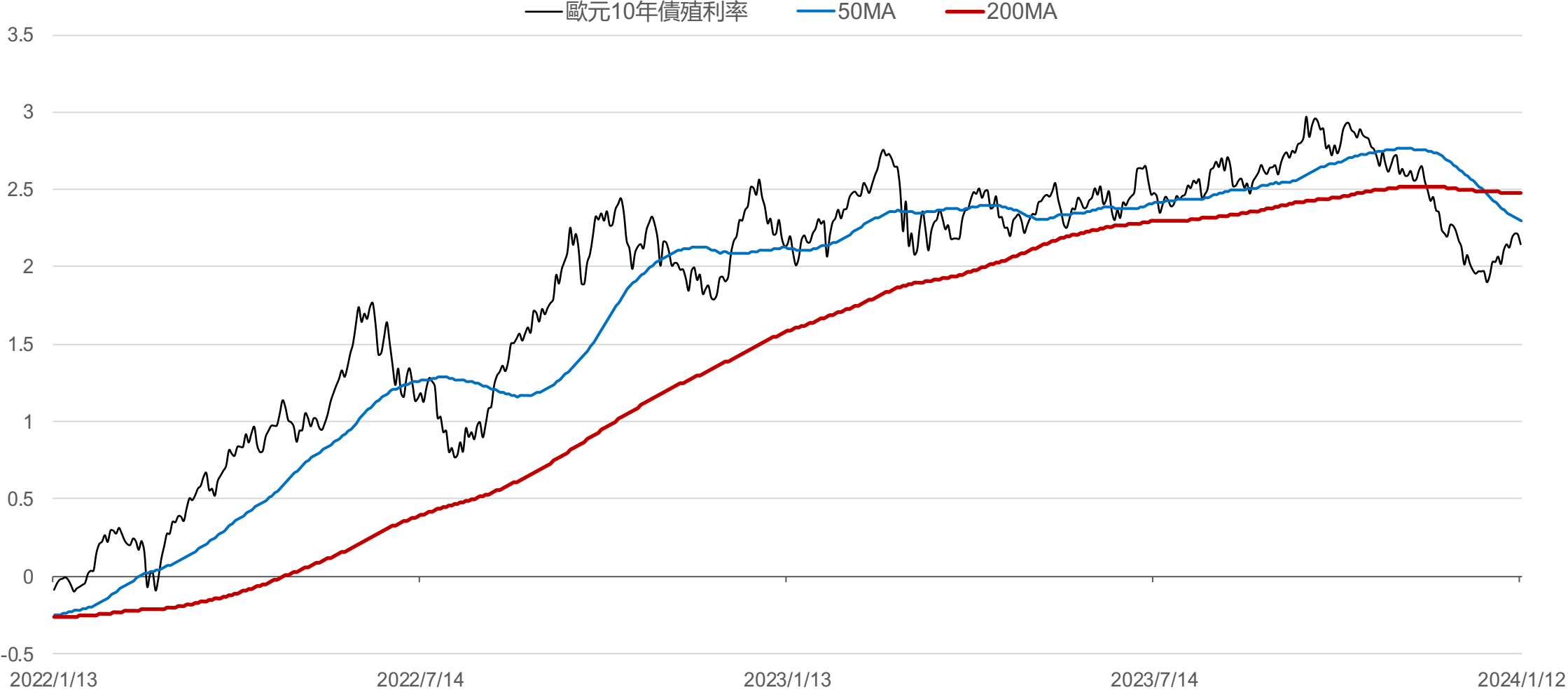
ECB利率與歐債殖利率走勢圖



歐元30年債殖利率走勢圖



歐元10年債殖利率走勢圖



歐元5年債殖利率走勢圖



歐元2年債殖利率走勢圖



Eurex期貨商品合約

類別	商品名稱	商品代碼	合約規格	最小跳動點	合約月份	台灣夏令交易時間	原始/維持保證金
股指	德國DAX指數	FDX	指數x25歐元	1點=25歐元	3.6.9.12	08:15~04:00 (LTD至19:00)	31,021 歐元
	迷你德國DAX指數	FDXM	指數x5歐元	1點=5歐元			6,204 歐元
	微型德國DAX指數	FDXS	指數x1歐元	1點=1歐元			1,241 歐元
	歐道50指數	STXE	指數x10歐元	1點=10歐元	3.6.9.12	08:15~04:00 (LTD至18:00)	3,186 歐元
	微型歐道50指數	FSXE	指數x1歐元	1點=1歐元			318 歐元
利率	歐元30年債券	FGBX	10萬歐元	0.02點=20歐元	3.6.9.12	08:15~04:00 (LTD至18:30)	7,215 歐元
	歐元10年債券	FGBL	10萬歐元	0.01點=10歐元			3,180 歐元
	歐元5年債券	FGBM	10萬歐元	0.01點=10歐元			1,601 歐元
	歐元2年債券	FGBS	10萬歐元	0.005點=5歐元			678 歐元

備註：1. Eurex股指期貨為現金結算，利率期貨為實物交割
 2. Eurex期貨商品開盤時間冬夏令不變，收盤時間冬令延後1小時
 3. Eurex期貨商品所需之原始/維持保證金每日變動，請依交易所公告為主

敬語

本研究報告純屬研究性質僅供參考，不保證其完整性及精確性，報告內容具時效性，邇後若有變更，本公司將不做預告或主動更新。交易人決策時應衡量自身需求與交易風險，並就交易結果自行負責，本公司恕不負任何法律責任，亦不作任何保證。未經授權，禁止任何形式抄襲、引用或轉載。

永豐期貨股份有限公司 | 台北市重慶南路一段2號8樓 | 02-2381-1799 | 111年金管期總字第007號 | 顧問事業部