

CFTC 大額交易人持倉報告

永豐期貨顧問事業部編製

2024/1/15

資料來源：CFTC官網、精誠資訊DQII

目錄

- P3 報告閱讀說明
- P4 大額交易人身分分類
- P5 金融類投機部位每週變動表
- P6 商品類投機部位每週變動表

金融類

- P7 mini 道瓊
- P8 mini NQ
- P9 mini S&P
- P10 VIX
- P11 30年債
- P12 10年債
- P13 5年債
- P14 2年債
- P15 歐元
- P16 日圓
- P17 英鎊
- P18 瑞郎
- P19 加幣
- P20 澳幣
- P21 紐幣
- P22 美元指數
- P23 綜美(未含)
- P24 綜美(包含)

商品類

- P25 黃金
- P26 白銀
- P27 銅
- P28 白金
- P29 輕原油
- P30 熱燃油
- P31 天然氣
- P32 無鉛汽油
- P33 活牛
- P34 活豬
- P35 玉米
- P36 小麥
- P37 黃豆
- P38 黃豆油
- P39 黃豆粉
- P40 粗米
- P41 咖啡
- P42 可可
- P43 11號糖
- P44 棉花

CFTC大額交易人持倉報告閱讀說明

在美國負責主管期貨交易的是商品期貨交易委員會，
(Commodity Futures Trading Commission，簡稱CFTC)
CFTC在每週五美國東部時間下午03:30，
台灣時間週六上午03:30(冬令延後1小時)，
於官網上發佈統計至每週二收盤，
在美國上市交易的期貨商品未平倉部位現況。

每個期貨商品未平倉部位由需申報與不需申報兩部分組成，
持有部位則分為多單、空單、扣抵部位等三種類別，
(不需申報的部份本報告不予呈現)
(1口扣抵部位表示各持有1口多單與空單)
(本報告將扣抵部位還原至多單與空單)

在2009/9/4與2010/7/20，CFTC為增加市場交易透明度，
分別將商品類與金融類須申報的期貨交易人身分細分成四大類，
以下將簡單說明：

大額交易人身分類別說明

金融類

Dealer / Intermediary (經紀商 / 中間商)

被歸類為市場的賣方，設計並且販售各種金融商品給客戶或發行於市場；藉由期貨合約來降低手中持有部位的風險，如大型投資銀行與證券經紀商。

Asset Manager / Institutional (資產管理人 / 資產管理機構)

這一類的市場參與者為機構投資人者，包括退休基金、養老基金、保險公司、共同基金，以及客戶為法人機構的基金經理人

Leveraged Money (槓桿式基金)

以避險基金與各類型基金經理人為代表，如有登記的CTA(商品交易投資顧問)、CPO(期貨基金經理人)，與未登記但經CFTC認可的私募基金。

Other Reportables (其他)

需申報但不屬於上面三項的交易人。

商品類

Producer / Merchant / Processor / User (生產商 / 貿易商 / 加工商 / 用戶)

從事實體商品生產、加工、包裝或運輸的相關交易人，包括生產商、製造商、貿易商、加工商等使用者，利用期貨市場來規避或管理營運風險。

Swap Dealers (掉期交易商)

從事OTC市場交易的互換交易商，會利用期貨來管理或規避交換交易時所產生的風險。

Managed Money (管理基金)

主要是替客戶或自身進行買賣交易以獲取營利的管理基金，如有登記的CTA(商品交易投資顧問)、CPO(期貨基金經理人)，與未登記但經CFTC認可的私募基金。

Other Reportables (其他)

需申報但不屬於上面三項的交易人。

金融類投機部位每週變動表

數據日期 2024/01/09

種類	商品	總OI		槓桿基金		
		總OI	變動	多空淨部位	淨部位變動	佔總OI%
指數	YM	103342	-49	+17156	+4095	+16.60%
	VX	355172	+19212	-17882	-7788	-5.03%
	ES	3067133	+6055	-329048	+74267	-10.73%
	NQ	316378	+8247	-36078	+90	-11.40%
債券	30年債	1616734	+44697	-424390	-5878	-26.25%
	10年債	5385078	+97432	-1448864	+46230	-26.91%
	5年債	6092121	+24457	-1878715	+98367	-30.84%
	2年債	3823543	+23597	-1480706	+9975	-38.73%
外匯	英鎊	198954	-9076	+26046	+348	+13.09%
	紐幣	38542	-676	+3238	+1542	+8.40%
	美元	23908	-48	+1941	-1609	+8.12%
	澳幣	166566	-2888	+6453	+11576	+3.87%
	綜美(含美)	1084713	-29566	+15489	-14776	+1.43%
	綜美(未含)	1060805	-29518	+13548	-13167	+1.28%
	瑞郎	55703	-953	+60	-1597	+0.11%
	歐元	787261	-23504	-3173	+6948	-0.40%
	加幣	183424	-14393	-35796	+17598	-19.52%
日圓	231719	+9656	-50279	+11716	-21.70%	

金融類投機部位每週變動表

數據日期 2024/01/09

種類	商品	總OI		管理基金		
		總OI	變動	多空淨部位	淨部位變動	佔總OI%
金屬	白金	75639	-2159	+17084	-6463	+22.59%
	黃金	665286	-35595	+106288	-31228	+15.98%
	白銀	151878	-2003	+7886	-8066	+5.19%
	銅	225409	+17383	-16754	-26821	-7.43%
能源	無鉛汽油	343969	+10022	+62105	-7196	+18.06%
	熱燃油	322126	+16894	+25731	+6767	+7.99%
	輕原油	2059105	+21900	+111129	+21798	+5.40%
	天然氣	1424575	+15018	-45474	+32977	-3.19%
肉類	活牛	374170	-4486	+13770	-3645	+3.68%
	活豬	284498	-21136	-6589	+11012	-2.32%
農產	粗米	11290	-665	+3231	-768	+28.62%
	黃豆粉	515526	+25653	+10461	-32578	+2.03%
	黃豆	833627	+44148	-31248	-19619	-3.75%
	黃豆油	542231	+21113	-46608	+3946	-8.60%
	玉米	1713898	+112551	-230723	-33396	-13.46%
	小麥	427307	+11250	-57988	+2289	-13.57%
軟性	咖啡	269546	-4241	+42143	+1067	+15.63%
	可可	455103	-196	+59116	-3826	+12.99%
	11號糖	1106520	-10382	+15892	-2305	+1.44%
	棉花	234519	+6480	-6872	-2484	-2.93%

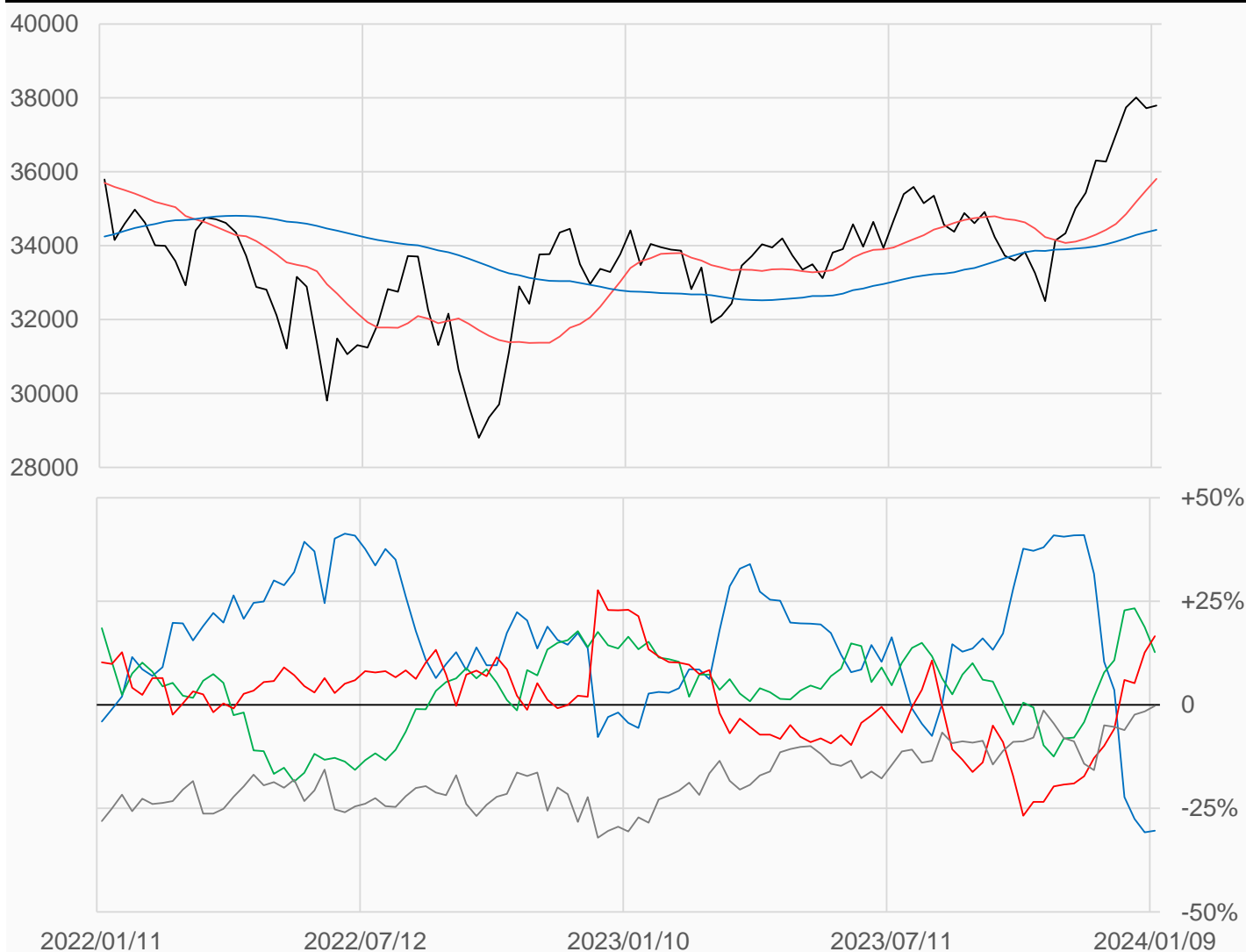
mini 道瓊

mini道瓊較前一週上漲73點收在37792點，
 槓桿基金多單增加3008口，空單減少1087口，
 淨多單較前一週增加31.35%或4095口至17156口。

數據日期	前期OI	本期OI	增減	增減	週五收盤價	較前週變動
2024/01/09	103391	103342	-49	-0.05%	37792	↑ +73
分類	多單OI	增減	空單OI	增減	多空淨部位	淨部位變動
經紀商	30939	+45	62339	-375	-31400	+420
資產管理	22980	-4798	9832	+1435	+13148	-6233
槓桿基金	32461	+3008	15305	-1087	+17156	+4095
其他	2691	+1238	2944	-172	-253	+1410

週五收盤價與13週與52週平均線

— YM — 13週 35809 — 52週 34429



淨部位佔總OI% 經紀 -30.4% 資管 +12.7% 槓桿 +16.6% 其他 -0.2%

mini NQ

miniNQ較前一週上漲509點收在16969.25點，
 槓桿基金多單增加3974口，空單增加3882口，
 淨空單較前一週減少92口至36078口。

數據日期	前期OI	本期OI	增減	增減	週五收盤價	較前週變動
2024/01/09	308131	316378	+8247	+2.68%	16969.25	↑ +509.00
分類	多單OI	增減	空單OI	增減	多空淨部位	淨部位變動
經紀商	63168	+682	114921	-2842	-51753	+3524
資產管理	118851	-1602	31484	-841	+87367	-761
槓桿基金	77116	+3974	113194	+3882	-36078	+92
其他	12528	+3744	16348	+3590	-3820	+154

週五收盤價與13週與52週平均線

— NQ — 13週 15977 — 52週 14521



淨部位佔總OI% 經紀 -16.4% 資管 +27.6% 槓桿 -11.4% 其他 -1.2%

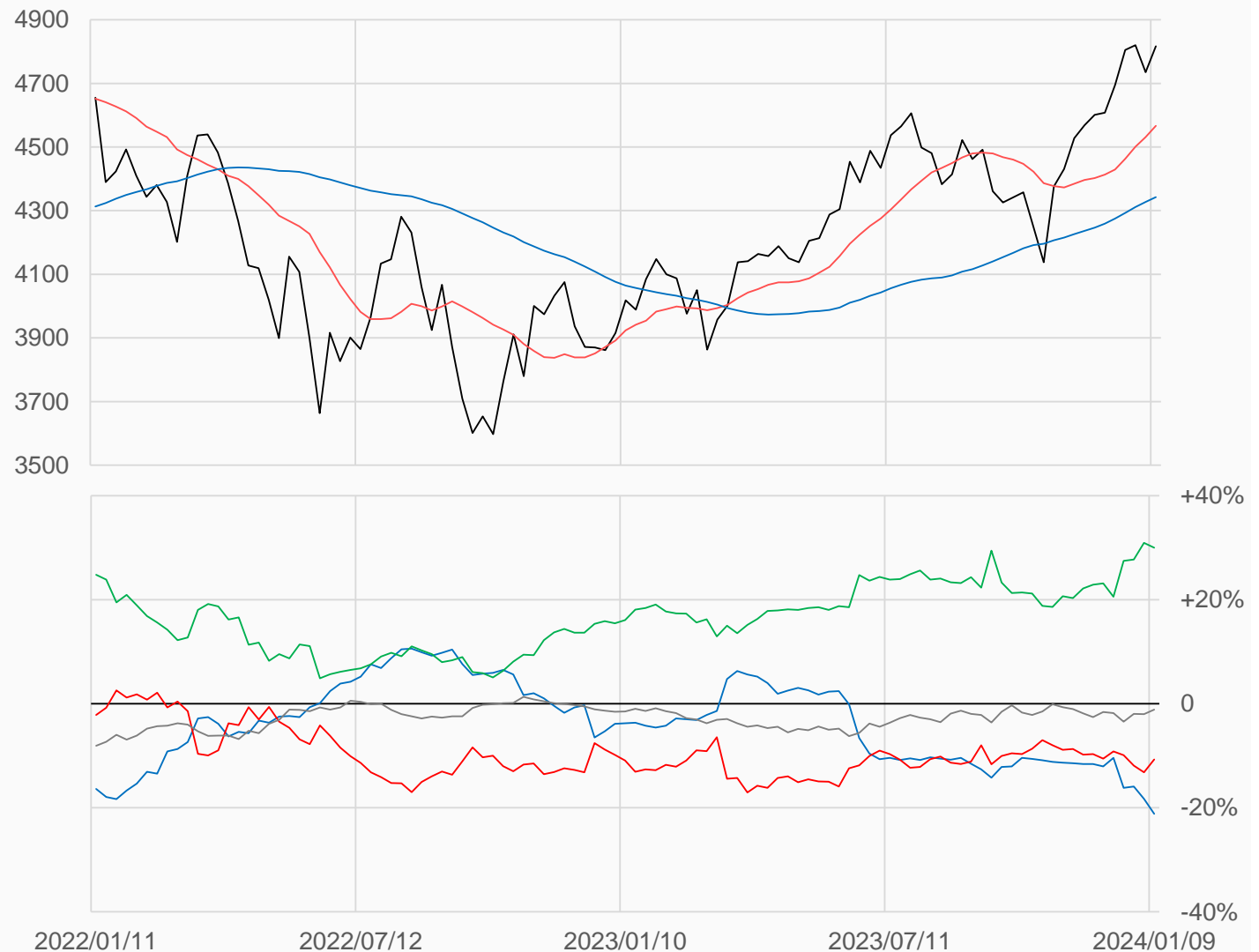
mini S&P

miniS&P較前一週上漲81.75點收在4816.5點，
 槓桿基金多單增加47890口，空單減少26377口，
 淨空單較前一週減少74267口至329048口。

數據日期	前期OI	本期OI	增減	增減	週五收盤價	較前週變動
2024/01/09	3061078	3067133	+6055	+0.20%	4816.50	↑ +81.75
分類	多單OI	增減	空單OI	增減	多空淨部位	淨部位變動
經紀商	421100	-45750	1070493	+43103	-649393	-88853
資產管理	1366408	-20658	446277	+5981	+920131	-26639
槓桿基金	831295	+47890	1160343	-26377	-329048	+74267
其他	123648	+15641	158776	-9885	-35128	+25526

週五收盤價與13週與52週平均線

— ES — 13週 4566.7 — 52週 4342.6



淨部位佔總OI% 經紀 -21.2% 資管 +30.0% 槓桿 -10.7% 其他 -1.1%

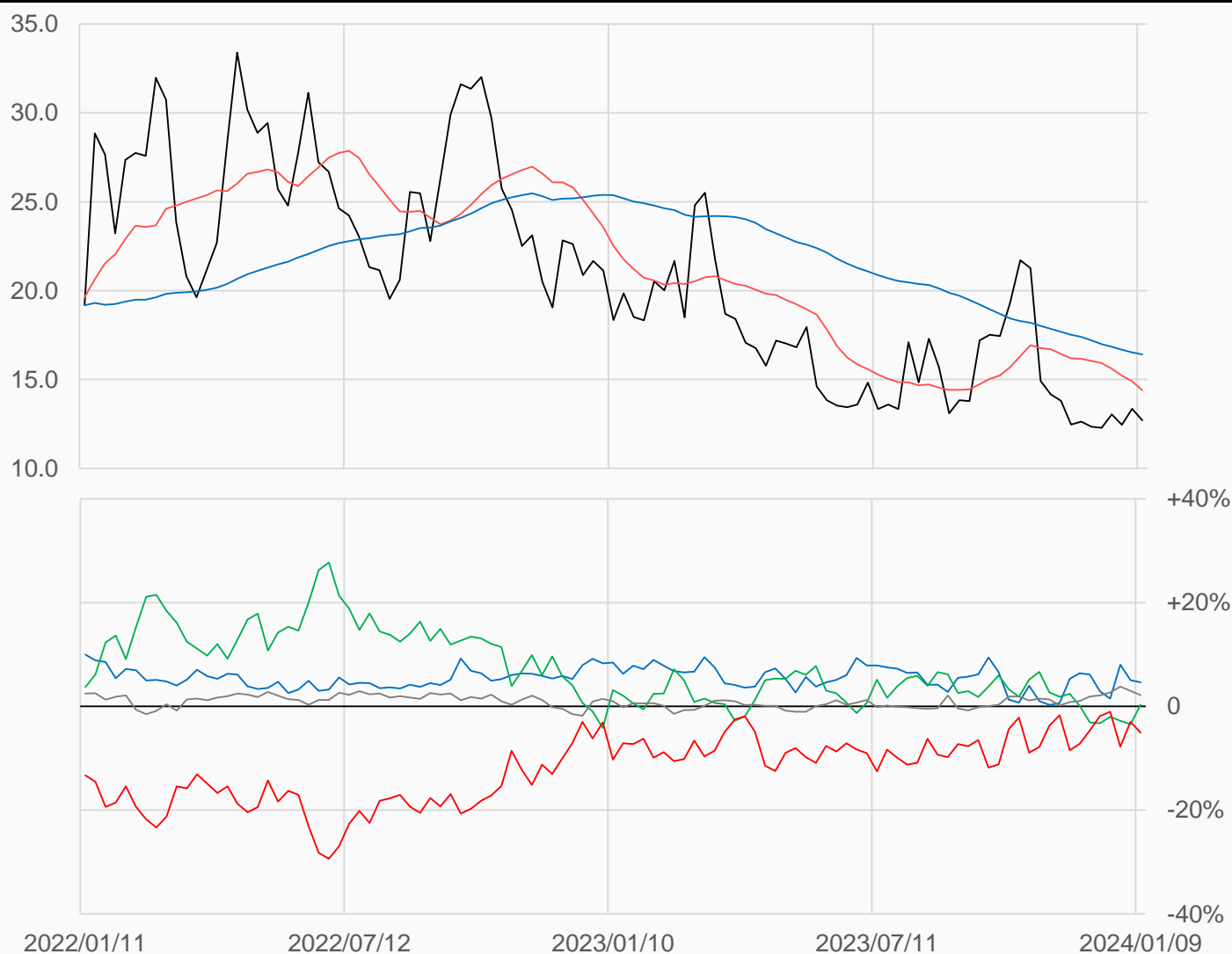
VIX

VIX較前一週下跌0.65點收在12.7點，
槓桿基金多單增加7735口，空單增加15523口，
淨空單較前一週增加7788口至17882口。

數據日期	前期OI	本期OI	增減	增減	週五收盤價	較前週變動
2024/01/09	335960	355172	+19212	+5.72%	12.70	↓ -0.65
分類	多單OI	增減	空單OI	增減	多空淨部位	淨部位變動
經紀商	70399	+2610	54030	+3176	+16369	-566
資產管理	119061	+9156	118053	-3395	+1008	+12551
槓桿基金	117191	+7735	135073	+15523	-17882	-7788
其他	22597	-1595	15016	+790	+7581	-2385

週五收盤價與13週與52週平均線

— VX — 13週 14.393 — 52週 16.413



淨部位佔總OI% 經紀 +4.6% 資管 +0.3% 槓桿 -5.0% 其他 +2.1%

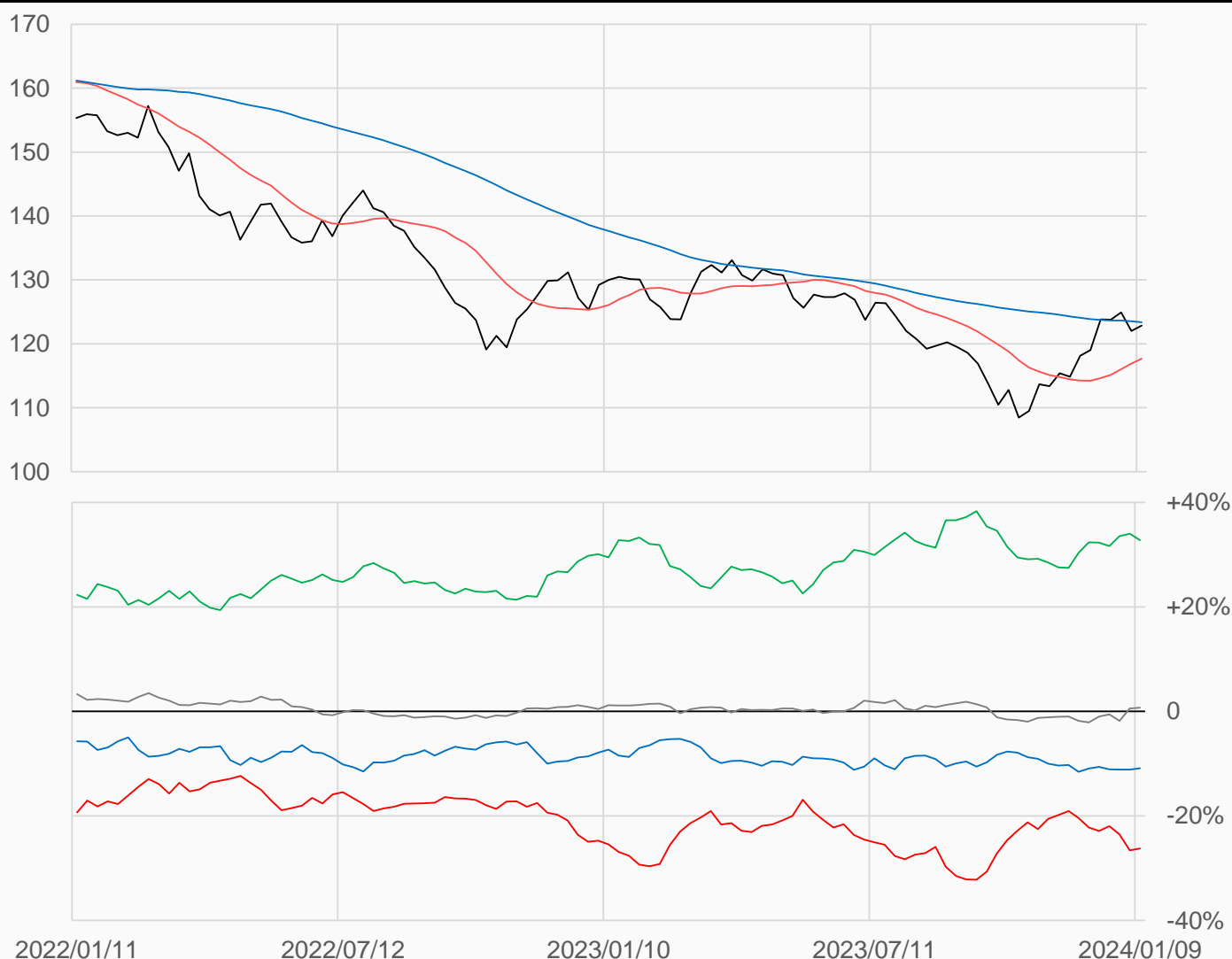
30年債

美國30年公債較前一週上漲0.8438點收在122.875點，
 槓桿基金多單增加20602口，空單增加26480口，
 淨空單較前一週增加5878口至424390口。

數據日期	前期OI	本期OI	增減	增減	週五收盤價	較前週變動
2024/01/09	1572037	1616734	+44697	+2.84%	122 28/32	↑ + 27/32
分類	多單OI	增減	空單OI	增減	多空淨部位	淨部位變動
經紀商	76211	+9785	251838	+10057	-175627	-272
資產管理	997616	-3341	467980	+1309	+529636	-4650
槓桿基金	212079	+20602	636469	+26480	-424390	-5878
其他	120202	+9304	108449	+6274	+11753	+3030

週五收盤價與13週與52週平均線

— US — 13週 117.69 — 52週 123.38



淨部位佔總OI% 經紀 -10.9% 資管 +32.8% 槓桿 -26.2% 其他 +0.7%

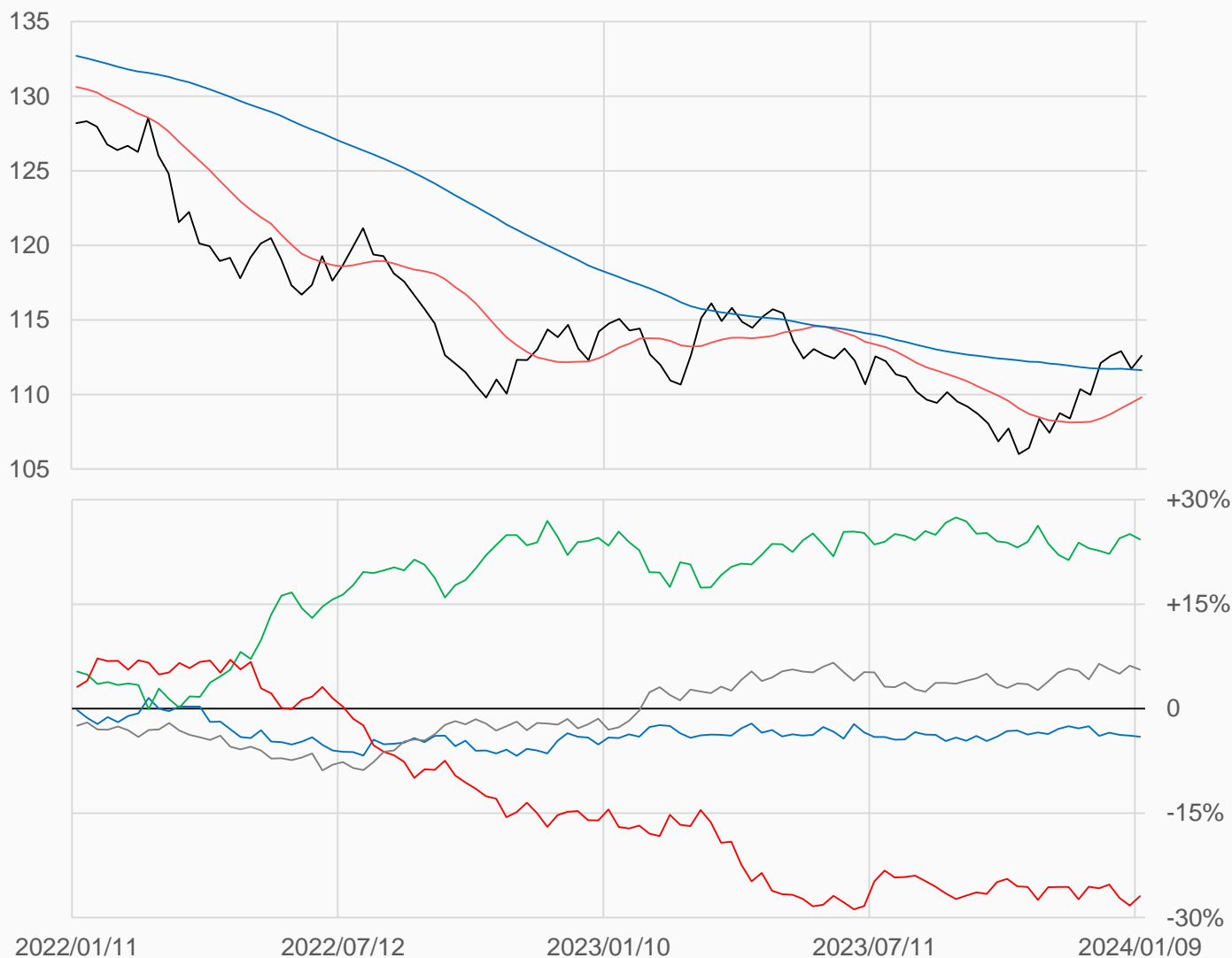
10年債

美國10年公債較前一週上漲0.875點收在112.59375點，
 槓桿基金多單增加100347口，空單增加54118口，
 淨空單較前一週減少46229口至1448864口。

數據日期	前期OI	本期OI	增減	增減	週五收盤價	較前週變動
2024/01/09	5287646	5385078	+97432	+1.84%	112 38/64	▲ + 56/64
分類	多單OI	增減	空單OI	增減	多空淨部位	淨部位變動
經紀商	379709	+4845	597193	+17012	-217484	-12167
資產管理	3151927	-8459	1843187	+8507	+1308740	-16966
槓桿基金	870298	+100347	2319162	+54118	-1448864	+46229
其他	546818	-10651	245018	+13967	+301800	-24618

週五收盤價與13週與52週平均線

— TY — 13週 109.81 — 52週 111.63



淨部位佔總OI% 經紀 -4.0% 資管 +24.3% 槓桿 -26.9% 其他 +5.6%

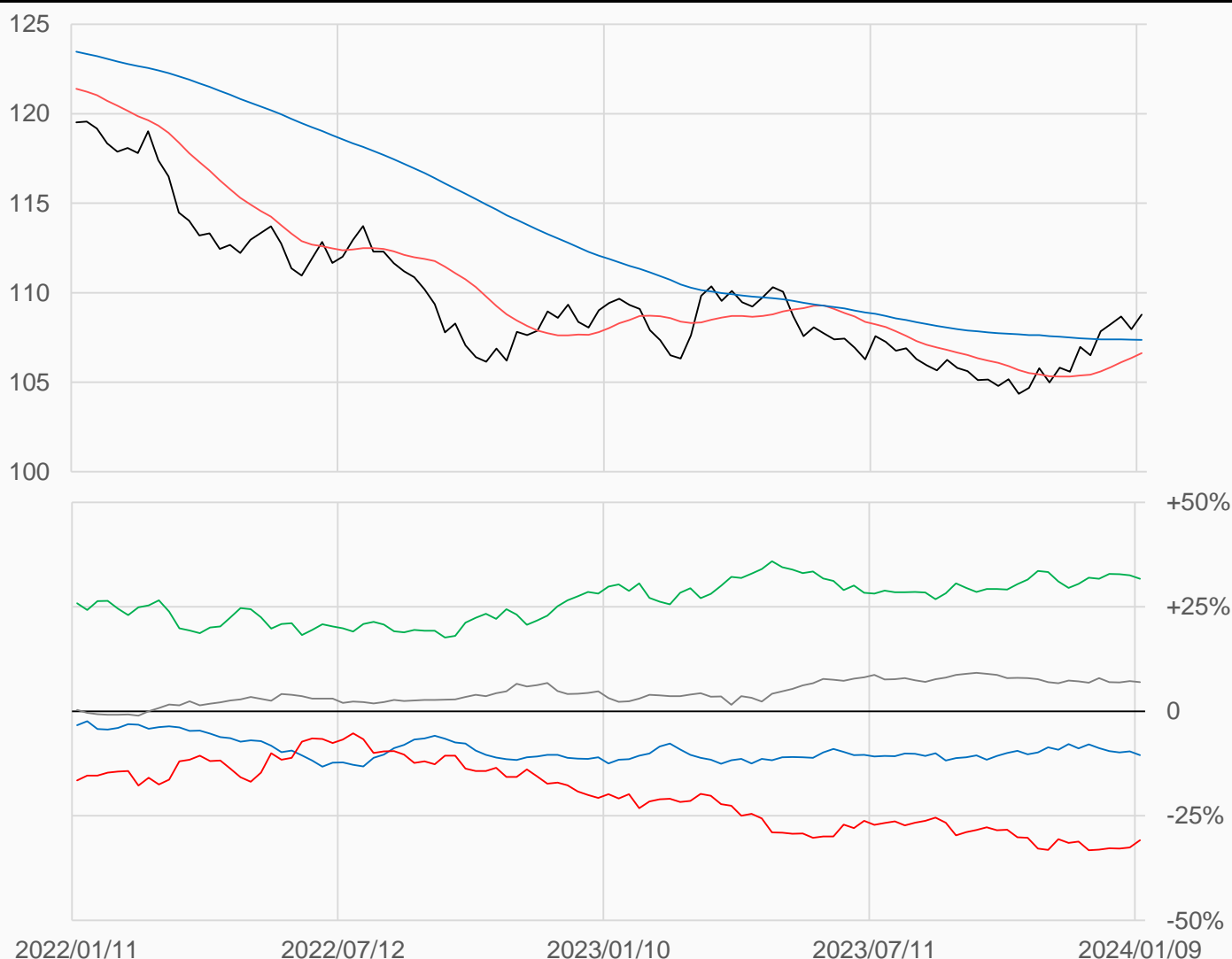
5年公債

美國5年公債較前一週上漲0.8047點收在108.7734375點，
 槓桿基金多單增加51608口，空單減少46759口，
 淨空單較前一週減少98367口至1878715口。

數據日期	前期OI	本期OI	增減	增減	週五收盤價	較前週變動
2024/01/09	6067664	6092121	+24457	+0.40%	108 99/128	↑ + 103/128
分類	多單OI	增減	空單OI	增減	多空淨部位	淨部位變動
經紀商	202091	-4321	841967	+54311	-639876	-58632
資產管理	3691959	-27678	1760658	+16357	+1931301	-44035
槓桿基金	1176032	+51608	3054747	-46759	-1878715	+98367
其他	571202	-3688	145746	+11533	+425456	-15221

週五收盤價與13週與52週平均線

— FV — 13週 106.63 — 52週 107.36



淨部位佔總OI% 經紀 -10.5% 資管 +31.7% 槓桿 -30.8% 其他 +7.0%

2年公債

美國2年公債較前一週上漲0.4688點收在103.1171875點，
 槓桿基金多單增加8758口，空單減少1217口，
 淨空單較前一週減少9975口至1480706口。

數據日期	前期OI	本期OI	增減	增減	週五收盤價	較前週變動
2024/01/09	3799946	3823543	+23597	+0.62%	103 15/128	↑ + 60/128
分類	多單OI	增減	空單OI	增減	多空淨部位	淨部位變動
經紀商	137702	+2704	419076	+40893	-281374	-38189
資產管理	2020973	+11442	769004	+2757	+1251969	+8685
槓桿基金	872488	+8758	2353194	-1217	-1480706	+9975
其他	533711	-6559	151729	-11947	+381982	+5388

週五收盤價與13週與52週平均線

— TU — 13週 102.01 — 52週 102.11



淨部位佔總OI% 經紀 -7.4% 資管 +32.7% 槓桿 -38.7% 其他 +10.0%

歐元

歐元較前一週上漲7.5點收在10984.5點，
 槓桿基金多單減少17333口，空單減少24282口，
 淨空單較前一週減少6949口至3173口。

數據日期	前期OI	本期OI	增減	增減	週五收盤價	較前週變動
2024/01/09	810765	787261	-23504	-2.90%	10984.5	↑ +7.5
分類	多單OI	增減	空單OI	增減	多空淨部位	淨部位變動
經紀商	38071	-4495	475384	+2491	-437313	-6986
資產管理	507049	+458	123542	+310	+383507	+148
槓桿基金	124380	-17333	127553	-24282	-3173	+6949
其他	32614	-1027	13881	-1224	+18733	+197

週五收盤價與13週與52週平均線

— EC — 13週 10858 — 52週 10849



淨部位佔總OI% 經紀 -55.5% 資管 +48.7% 槓桿 -0.4% 其他 +2.4%

日圓

日圓較前一週下跌16.5點收在6973點，
 槓桿基金多單減少59口，空單減少11775口，
 淨空單較前一週減少11716口至50279口。

數據日期	前期OI	本期OI	增減	增減	週五收盤價	較前週變動
2024/01/09	222063	231719	+9656	+4.35%	6973.0	↓ -16.5
分類	多單OI	增減	空單OI	增減	多空淨部位	淨部位變動
經紀商	43452	+6733	13697	+1148	+29755	+5585
資產管理	74351	-1215	66513	+15145	+7838	-16360
槓桿基金	56661	-59	106940	-11775	-50279	+11716
其他	13762	+1636	3788	+2600	+9974	-964

週五收盤價與13週與52週平均線

— JY — 13週 6868.9 — 52週 7146.8



淨部位佔總OI% 經紀 +12.8% 資管 +3.4% 槓桿 -21.7% 其他 +4.3%

英鎊

英鎊較前一週上漲25點收在12753點，
槓桿基金多單減少5799口，空單減少6148口，
淨多單較前一週增加349口至26046口。

數據日期	前期OI	本期OI	增減	增減	週五收盤價	較前週變動
2024/01/09	208030	198954	-9076	-4.36%	12753	↑ +25
分類	多單OI	增減	空單OI	增減	多空淨部位	淨部位變動
經紀商	39722	-2817	20257	-1352	+19465	-1465
資產管理	48538	+967	93577	-1041	-45039	+2008
槓桿基金	80744	-5799	54698	-6148	+26046	+349
其他	1143	-3	3239	+642	-2096	-645

週五收盤價與13週與52週平均線

— BP — 13週 12525 — 52週 12471



淨部位佔總OI% 經紀 +9.8% 資管 -22.6% 槓桿 +13.1% 其他 -1.1%

瑞郎

瑞郎較前一週下跌49點收在11808點，
 槓桿基金多單減少808口，空單增加789口，
 淨多單較前一週減少1597口至60口。

數據日期	前期OI	本期OI	增減	增減	週五收盤價	較前週變動
2024/01/09	56656	55703	-953	-1.68%	11808	↓ -49
分類	多單OI	增減	空單OI	增減	多空淨部位	淨部位變動
經紀商	8640	-1350	10231	+359	-1591	-1709
資產管理	17143	+1513	17354	-559	-211	+2072
槓桿基金	12569	-808	12509	+789	+60	-1597
其他	1473	-143	1600	-465	-127	+322

週五收盤價與13週與52週平均線

— SF — 13週 11481 — 52週 11233



淨部位佔總OI% 經紀 -2.9% 資管 -0.4% 槓桿 +0.1% 其他 -0.2%

加幣

加幣較前一週下跌24.5點收在7466.5點，
 槓桿基金多單減少4348口，空單減少21946口，
 淨空單較前一週減少17598口至35796口。

數據日期	前期OI	本期OI	增減	增減	週五收盤價	較前週變動
2024/01/09	197817	183424	-14393	-7.28%	7466.5	↓ -24.5
分類	多單OI	增減	空單OI	增減	多空淨部位	淨部位變動
經紀商	52172	-2483	44110	+8295	+8062	-10778
資產管理	59002	-6026	48726	-3713	+10276	-2313
槓桿基金	27132	-4348	62928	-21946	-35796	+17598
其他	9539	-1004	2595	-44	+6944	-960

週五收盤價與13週與52週平均線

— CD — 13週 7388.4 — 52週 7419.4



淨部位佔總OI% 經紀 +4.4% 資管 +5.6% 槓桿 -19.5% 其他 +3.8%

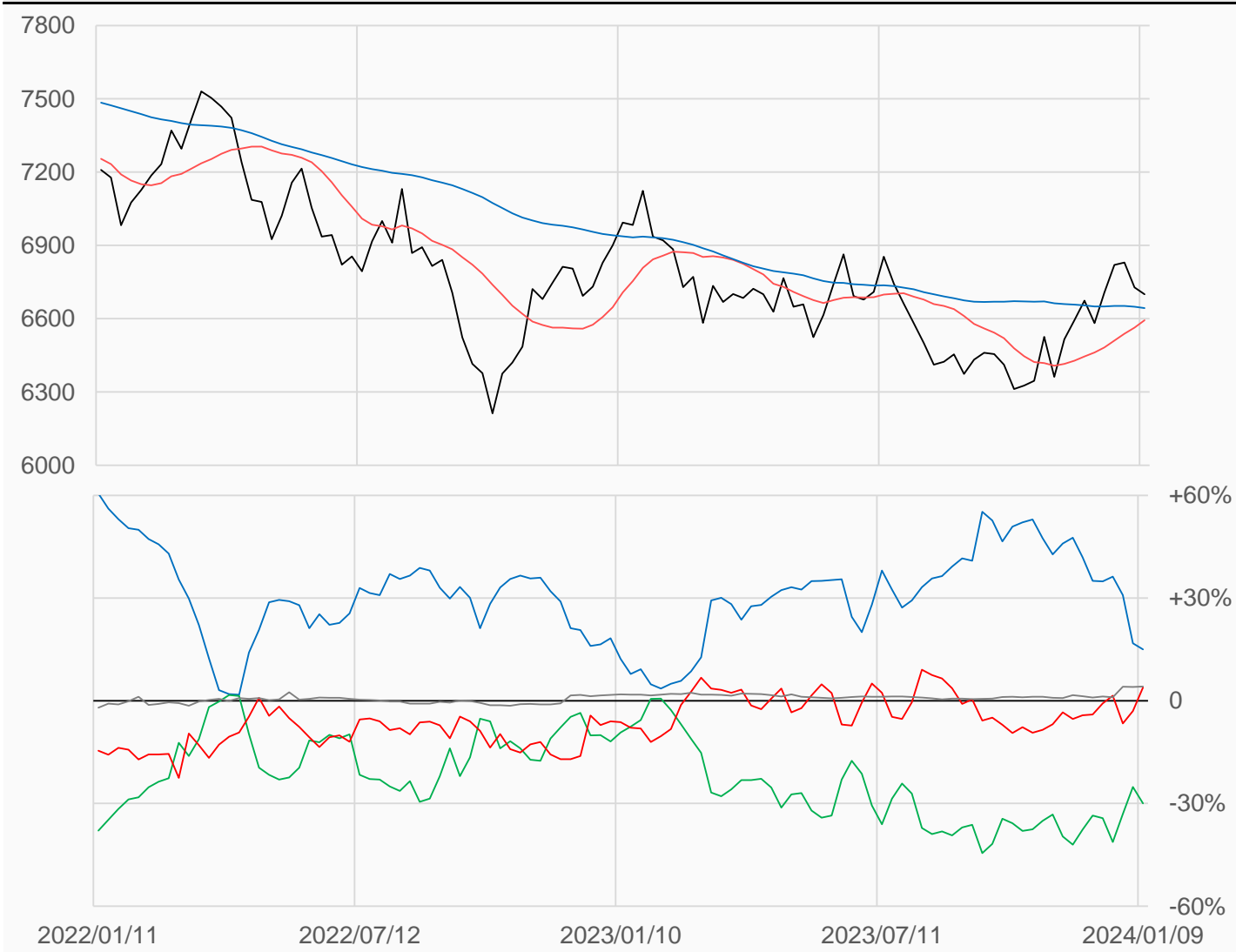
澳幣

澳幣較前一週下跌28點收在6700.5點，
 槓桿基金多單減少4145口，空單減少15720口，
 淨多單較前一週增加11575口至6453口。

數據日期	前期OI	本期OI	增減	增減	週五收盤價	較前週變動
2024/01/09	169454	166566	-2888	-1.70%	6700.5	↓ -28
分類	多單OI	增減	空單OI	增減	多空淨部位	淨部位變動
經紀商	51029	+1088	25950	+4481	+25079	-3393
資產管理	45193	-189	95164	+7124	-49971	-7313
槓桿基金	33550	-4145	27097	-15720	+6453	+11575
其他	7531	+26	583	-70	+6948	+96

週五收盤價與13週與52週平均線

— AD — 13週 6593.3 — 52週 6643.5



淨部位佔總OI% 經紀 +15.1% 資管 -30.0% 槓桿 +3.9% 其他 +4.2%

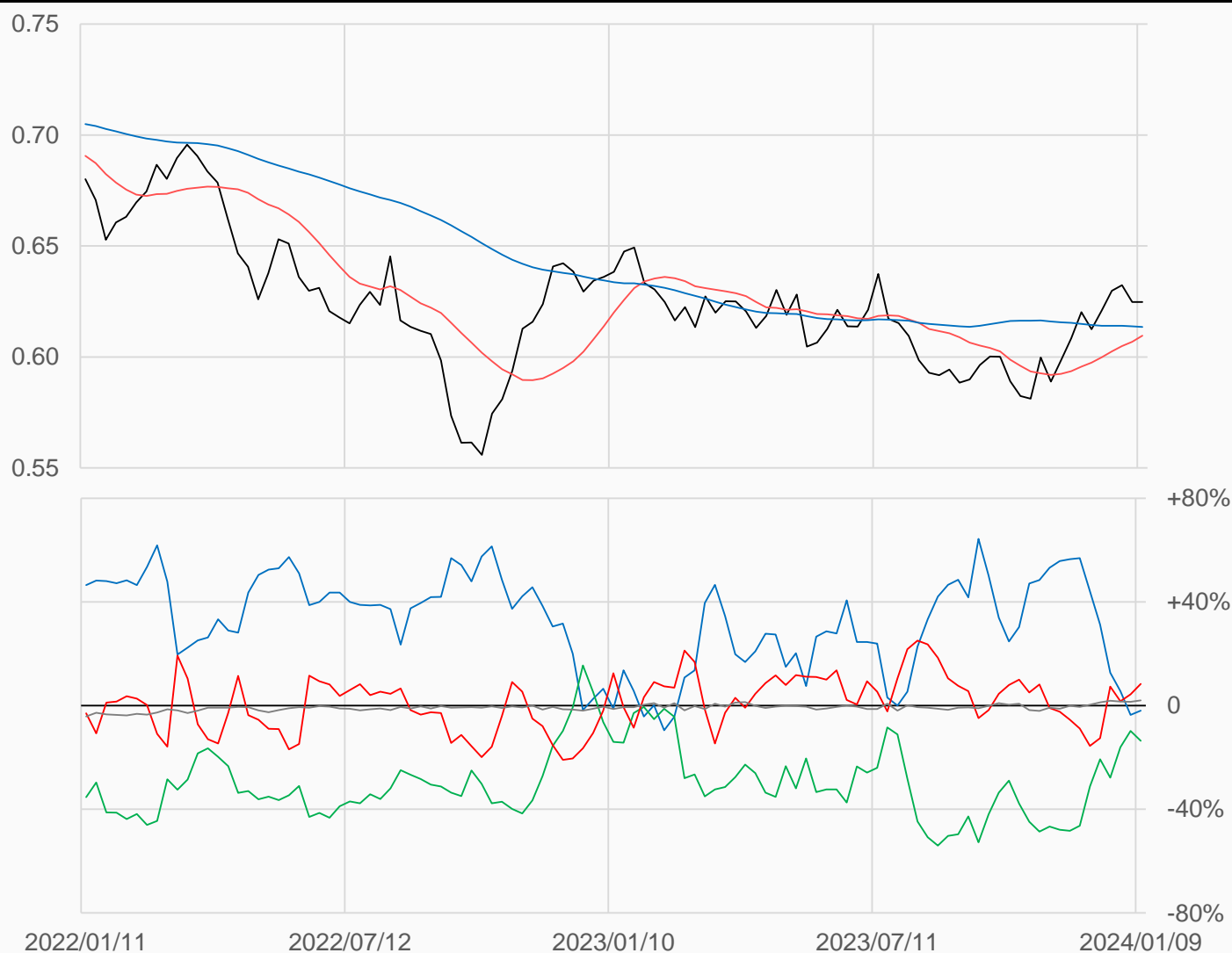
紐幣

紐幣較前一週上漲0點收在0.6247點，
 槓桿基金多單增加388口，空單減少1154口，
 淨多單較前一週增加1542口至3238口。

數據日期	前期OI	本期OI	增減	增減	週五收盤價	較前週變動
2024/01/09	39218	38542	-676	-1.72%	0.6247	0
分類	多單OI	增減	空單OI	增減	多空淨部位	淨部位變動
經紀商	6028	+571	6766	-83	-738	+654
資產管理	14172	-1064	19420	+342	-5248	-1406
槓桿基金	12396	+388	9158	-1154	+3238	+1542
其他	779	-86	0	-312	+779	+226

週五收盤價與13週與52週平均線

— NE — 13週 0.6095 — 52週 0.6135



淨部位佔總OI% 經紀 -1.9% 資管 -13.6% 槓桿 +8.4% 其他 +2.0%

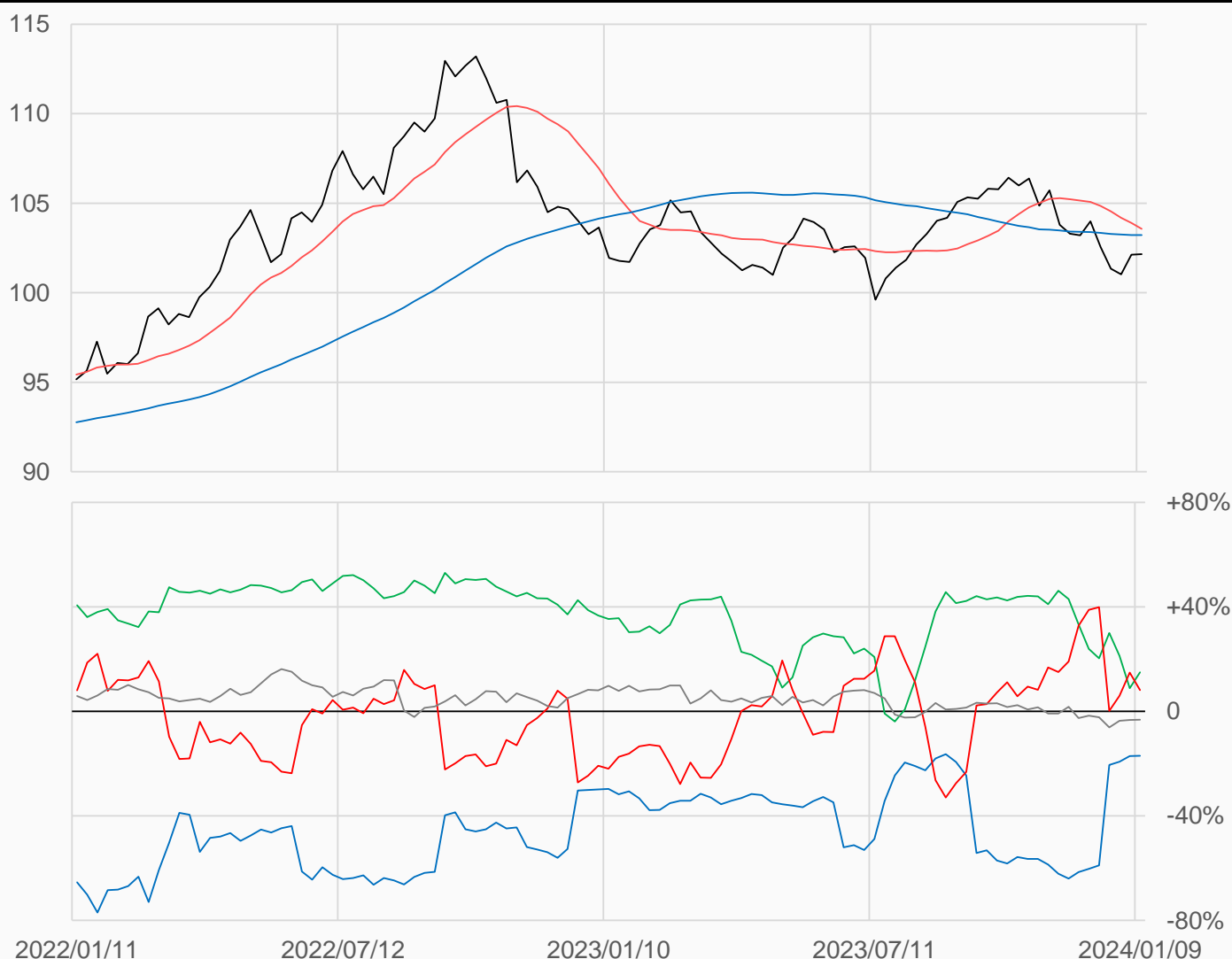
美元

美元較前一週上漲0.022點收在102.151點，
 槓桿基金多單減少1738口，空單減少129口，
 淨多單較前一週減少1609口至1941口。

數據日期	前期OI	本期OI	增減	增減	週五收盤價	較前週變動
2024/01/09	23956	23908	-48	-0.20%	102.151	↑ +0.022
分類	多單OI	增減	空單OI	增減	多空淨部位	淨部位變動
經紀商	0	0	4069	-20	-4069	+20
資產管理	6741	+1263	3166	-191	+3575	+1454
槓桿基金	13111	-1738	11170	-129	+1941	-1609
其他	1580	+422	2350	+413	-770	+9

週五收盤價與13週與52週平均線

— DX — 13週 103.57 — 52週 103.22



淨部位佔總OI% 經紀 -17.0% 資管 +15.0% 槓桿 +8.1% 其他 -3.2%

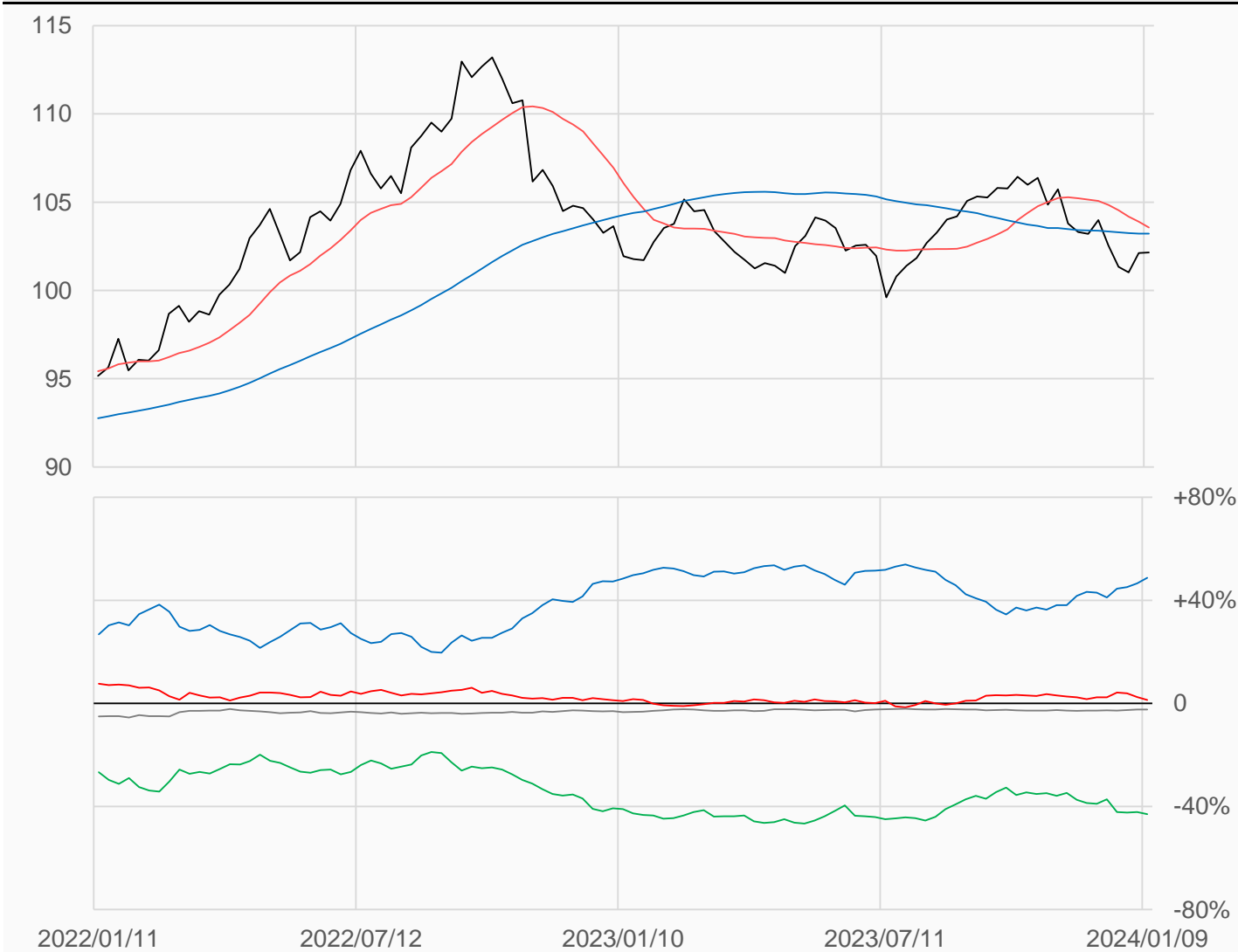
綜合美元 (不含美元)

綜合美元較前一週上漲0.022點收在102.151點，
槓桿基金多單減少35733口，空單減少22565口，
淨多單較前一週減少13167口至13548口。

數據日期	前期OI	本期OI	增減	增減	週五收盤價	較前週變動
2024/01/09	1090323	1060805	-29518	-2.71%	102.151	↑ +0.022
分類	多單OI	增減	空單OI	增減	多空淨部位	淨部位變動
經紀商	586824.5	+4139	69643.56	-4769	+517181	+8908
資產管理	188438.4	+3269	644955.7	-88	-456517	+3357
槓桿基金	193399.2	-35733	179851.5	-22565	+13548	-13167
其他	18457.21	-878	43876.25	-1015	-25419	+137

週五收盤價與13週與52週平均線

— DXY — 13週 103.57 — 52週 103.22



淨部位佔總OI% 經紀 +48.8% 資管 -43.0% 槓桿 +1.3% 其他 -2.4%

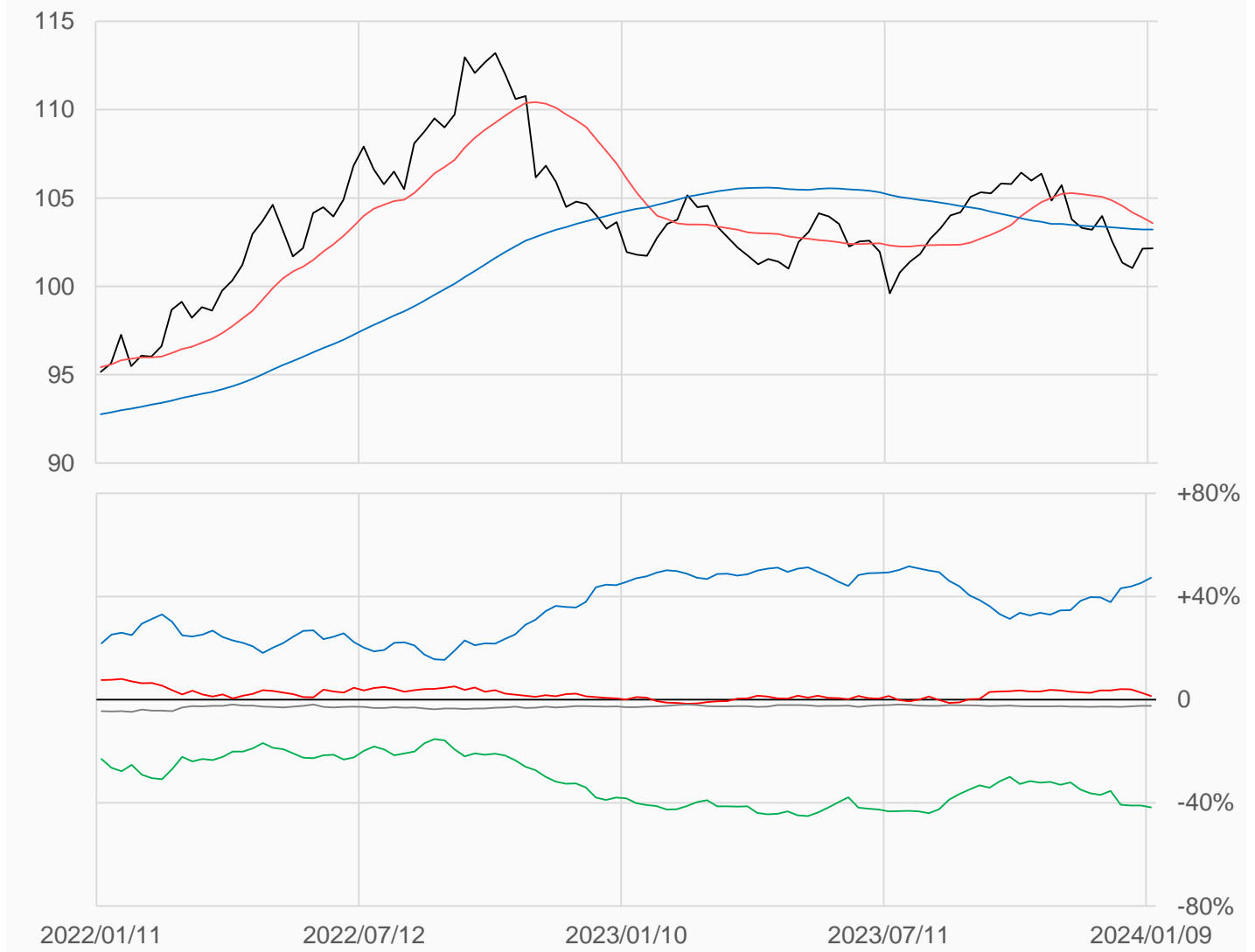
綜合美元 (含美元)

綜合美元較前一週上漲0.022點收在102.151點，
槓桿基金多單減少37471口，空單減少22694口，
淨多單較前一週減少14776口至15489口。

數據日期	前期OI	本期OI	增減	增減	週五收盤價	較前週變動
2024/01/09	1114279	1084713	-29566	-2.65%	102.151	↑ +0.022
分類	多單OI	增減	空單OI	增減	多空淨部位	淨部位變動
經紀商	586824.5	+4139	73712.56	-4789	+513112	+8928
資產管理	195179.4	+4532	648121.7	-279	-452942	+4811
槓桿基金	206510.2	-37471	191021.5	-22694	+15489	-14776
其他	20037.21	-456	46226.25	-602	-26189	+146

週五收盤價與13週與52週平均線

— DXX — 13週 103.57 — 52週 103.22



淨部位佔總OI% 經紀 +47.3% 資管 -41.8% 槓桿 +1.4% 其他 -2.4%

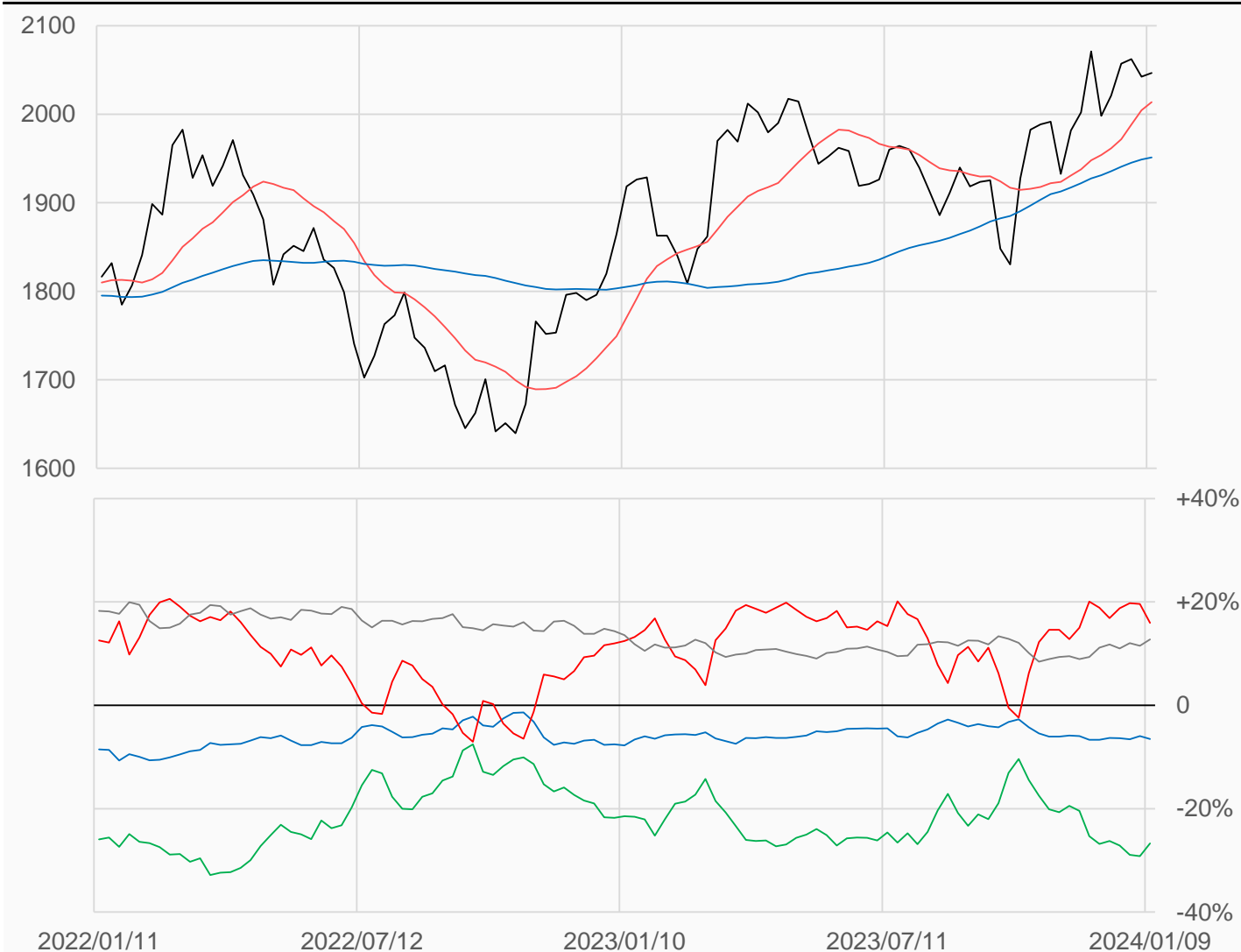
黃金

黃金較前一週上漲4.3點收在2046.7點，
管理基金多單減少29996口，空單增加1232口，
淨多單較前一週減少31228口至106288口。

數據日期	前期OI	本期OI	增減	增減	週五收盤價	較前週變動
2024/01/09	700881	665286	-35595	-5.08%	2046.7	↑ +4.3
分類	多單OI	增減	空單OI	增減	多空淨部位	淨部位變動
生產商	20542	-2752	64032	-852	-43490	-1900
互換交易	131553	-219	309192	-27149	-177639	+26930
管理基金	206036	-29996	99748	+1232	+106288	-31228
其他	251028	-3732	166173	-8014	+84855	+4282

週五收盤價與13週與52週平均線

— GC — 13週 2013.7 — 52週 1951.2



淨部位佔總OI% 生產 -6.5% 互換 -26.7% 管理 +16.0% 其他 +12.8%

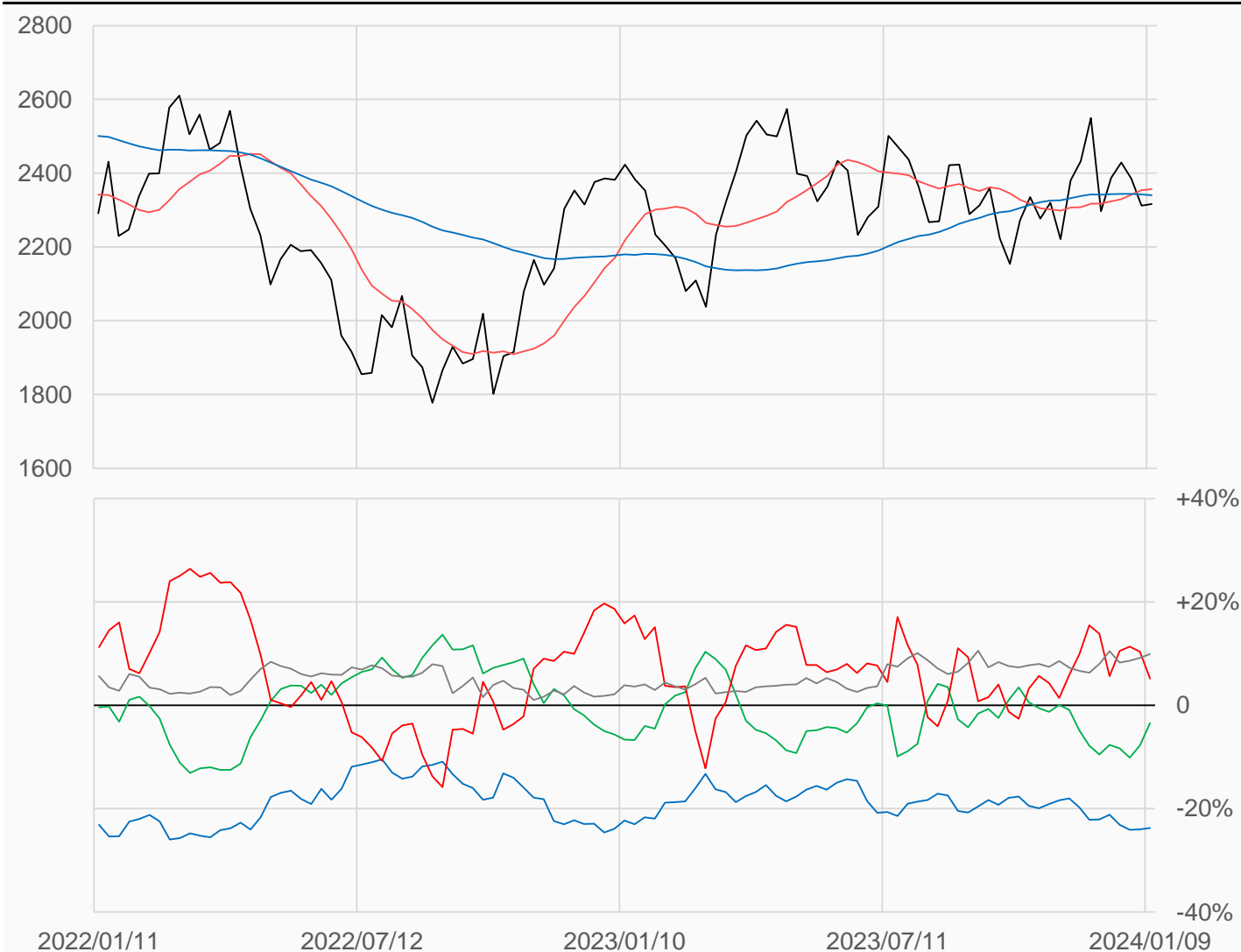
白銀

白銀較前一週上漲4點收在2316.2點，
 管理基金多單減少5653口，空單增加2413口，
 淨多單較前一週減少8066口至7886口。

數據日期	前期OI	本期OI	增減	增減	週五收盤價	較前週變動
2024/01/09	153882	151878	-2004	-1.30%	2316.2	↑ +4.0
分類	多單OI	增減	空單OI	增減	多空淨部位	淨部位變動
生產商	6519	+178	42595	-636	-36076	+814
互換交易	37922	+616	43165	-6087	-5243	+6703
管理基金	41898	-5653	34012	+2413	+7886	-8066
其他	33812	+1396	18776	+516	+15036	+880

週五收盤價與13週與52週平均線

— SI — 13週 2357.2 — 52週 2340.6



淨部位佔總OI% 生產 -23.8% 互換 -3.5% 管理 +5.2% 其他 +9.9%

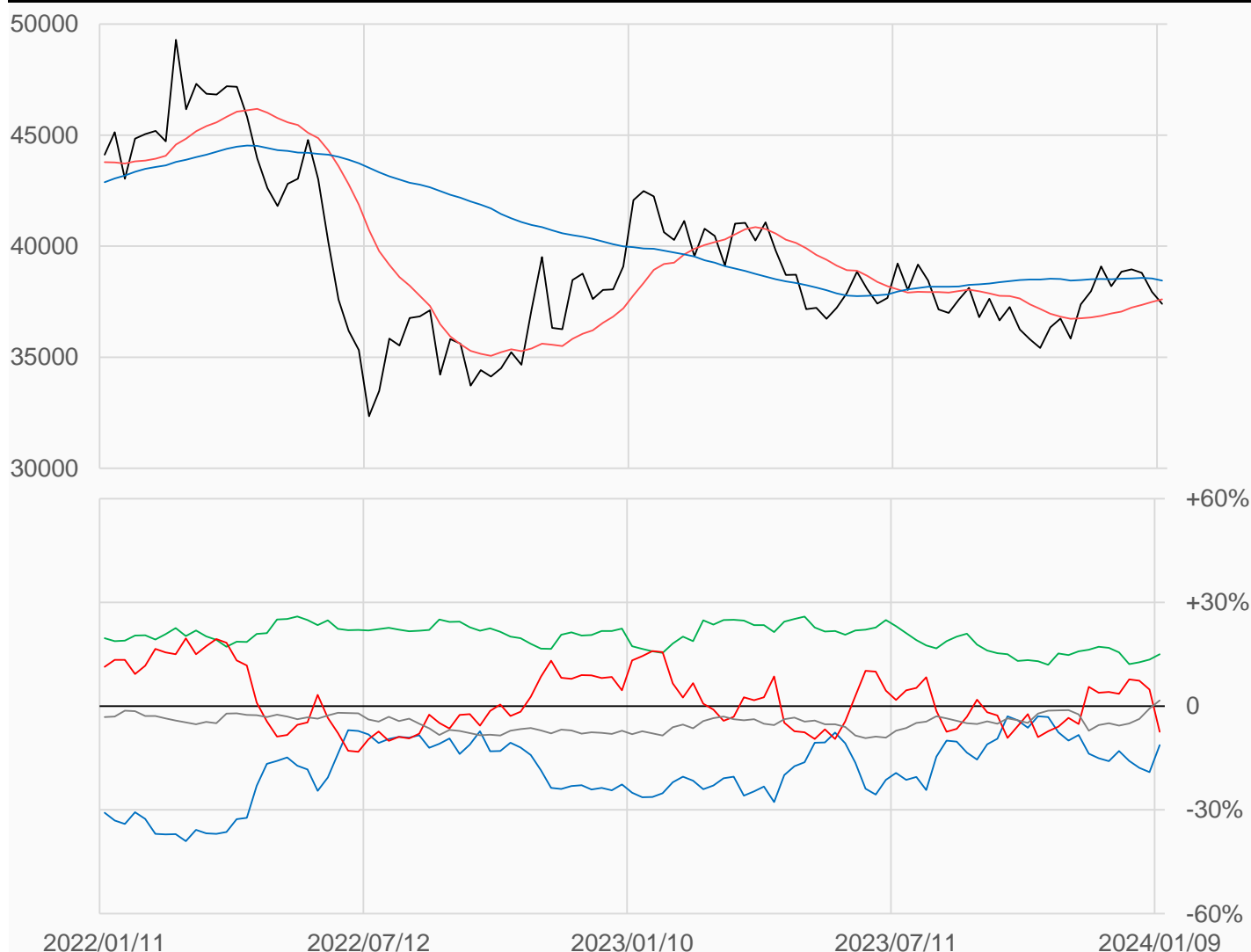
銅

銅較前一週下跌545點收在37400點，
 管理基金多單減少6236口，空單增加20586口，
 淨空單較前一週增加26822口至16754口。

數據日期	前期OI	本期OI	增減	增減	週五收盤價	較前週變動
2024/01/09	208027	225409	+17382	+8.36%	37400	↓ -545
分類	多單OI	增減	空單OI	增減	多空淨部位	淨部位變動
生產商	31406	+13252	56872	-1004	-25466	+14256
互換交易	50603	+463	16714	-5469	+33889	+5932
管理基金	83113	-6236	99867	+20586	-16754	-26822
其他	42727	+8899	38993	+3791	+3734	+5108

週五收盤價與13週與52週平均線

— HG — 13週 37610 — 52週 38453



淨部位佔總OI% 生產 -11.3% 互換 +15.0% 管理 -7.4% 其他 +1.7%

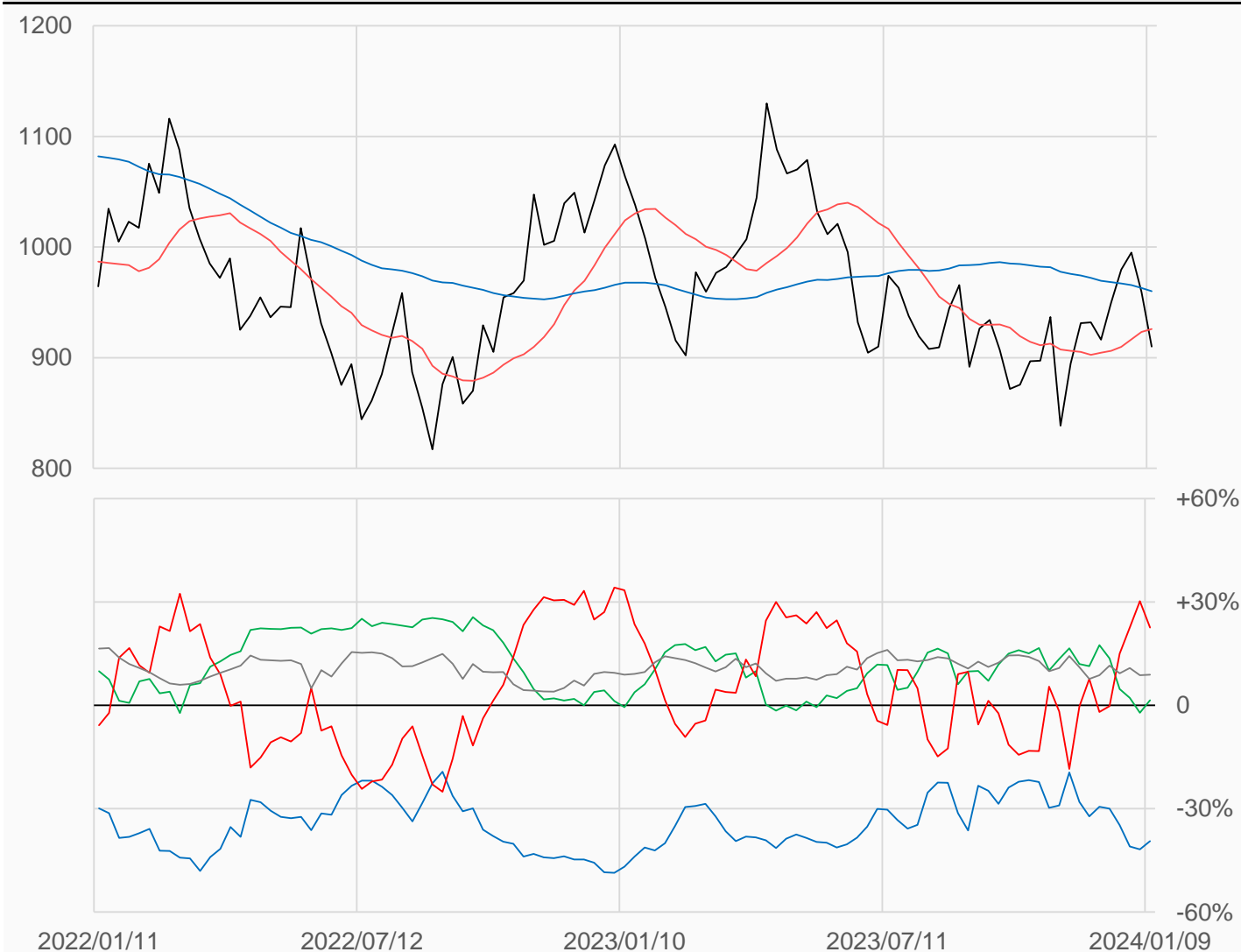
白金

白金較前一週下跌49.2點收在910.1點，
管理基金多單減少4124口，空單增加2338口，
淨多單較前一週減少6462口至17084口。

數據日期	前期OI	本期OI	增減	增減	週五收盤價	較前週變動
2024/01/09	77798	75639	-2159	-2.78%	910.1	↓ -49.2
分類	多單OI	增減	空單OI	增減	多空淨部位	淨部位變動
生產商	3265	+603	33090	-2128	-29825	+2731
互換交易	13413	+641	12324	-2115	+1089	+2756
管理基金	38752	-4124	21668	+2338	+17084	-6462
其他	12245	-100	5493	-31	+6752	-69

週五收盤價與13週與52週平均線

— PL — 13週 925.91 — 52週 960.09



淨部位佔總OI% 生產 -39.4% 互換 +1.4% 管理 +22.6% 其他 +8.9%

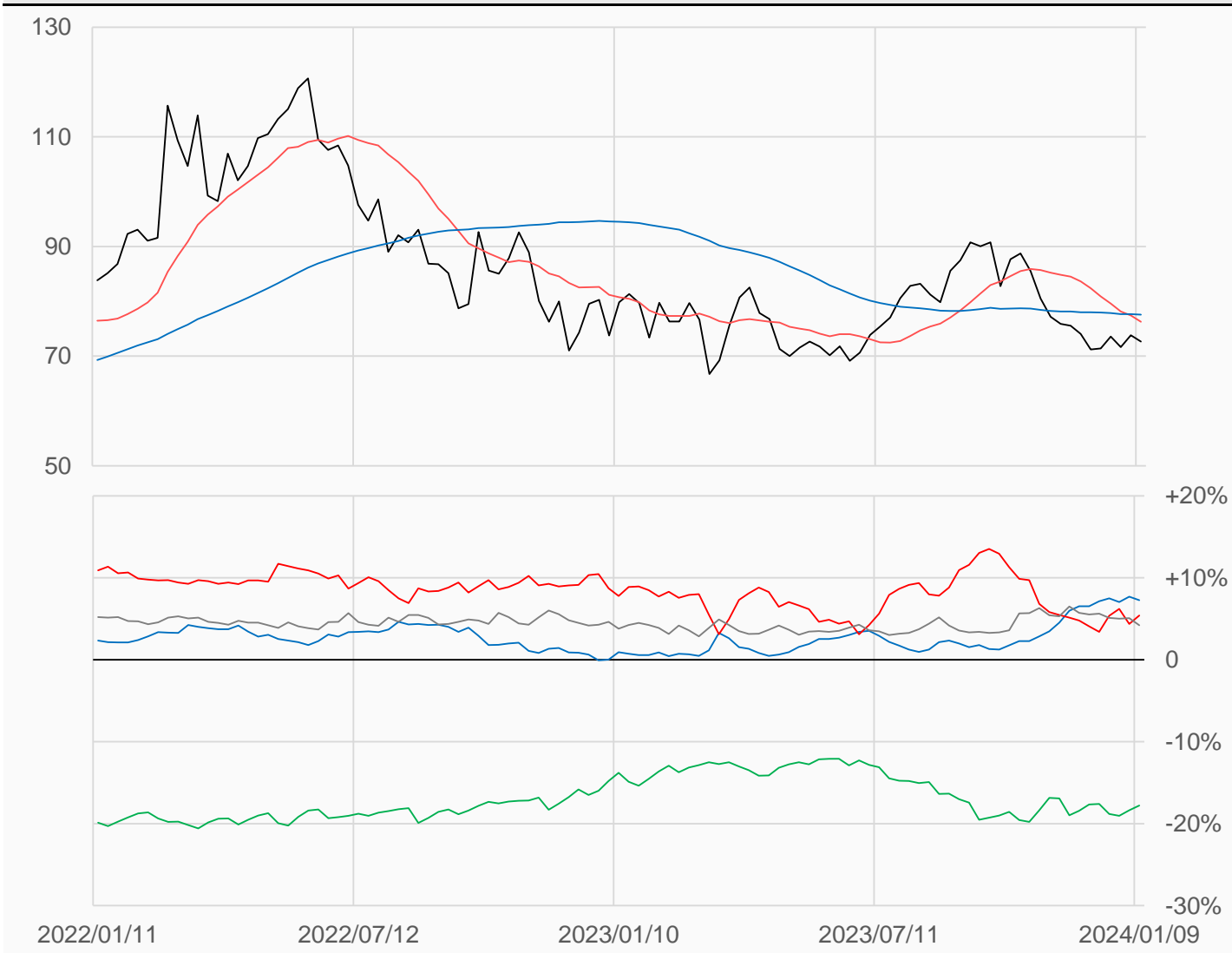
輕原油

輕原油較前一週下跌1.13點收在72.68點，
管理基金多單減少350口，空單減少22149口，
淨多單較前一週增加21799口至111129口。

數據日期	前期OI	本期OI	增減	增減	週五收盤價	較前週變動
2024/01/09	2037205	2059105	+21900	+1.08%	72.68	↓ -1.13
分類	多單OI	增減	空單OI	增減	多空淨部位	淨部位變動
生產商	531802	+19070	381992	+26081	+149810	-7011
互換交易	235822	+944	602326	-6693	-366504	+7637
管理基金	619574	-350	508445	-22149	+111129	+21799
其他	589495	+6659	503121	+23793	+86374	-17134

週五收盤價與13週與52週平均線

— CL — 13週 76.295 — 52週 77.553



淨部位佔總OI% 生產 +7.3% 互換 -17.8% 管理 +5.4% 其他 +4.2%

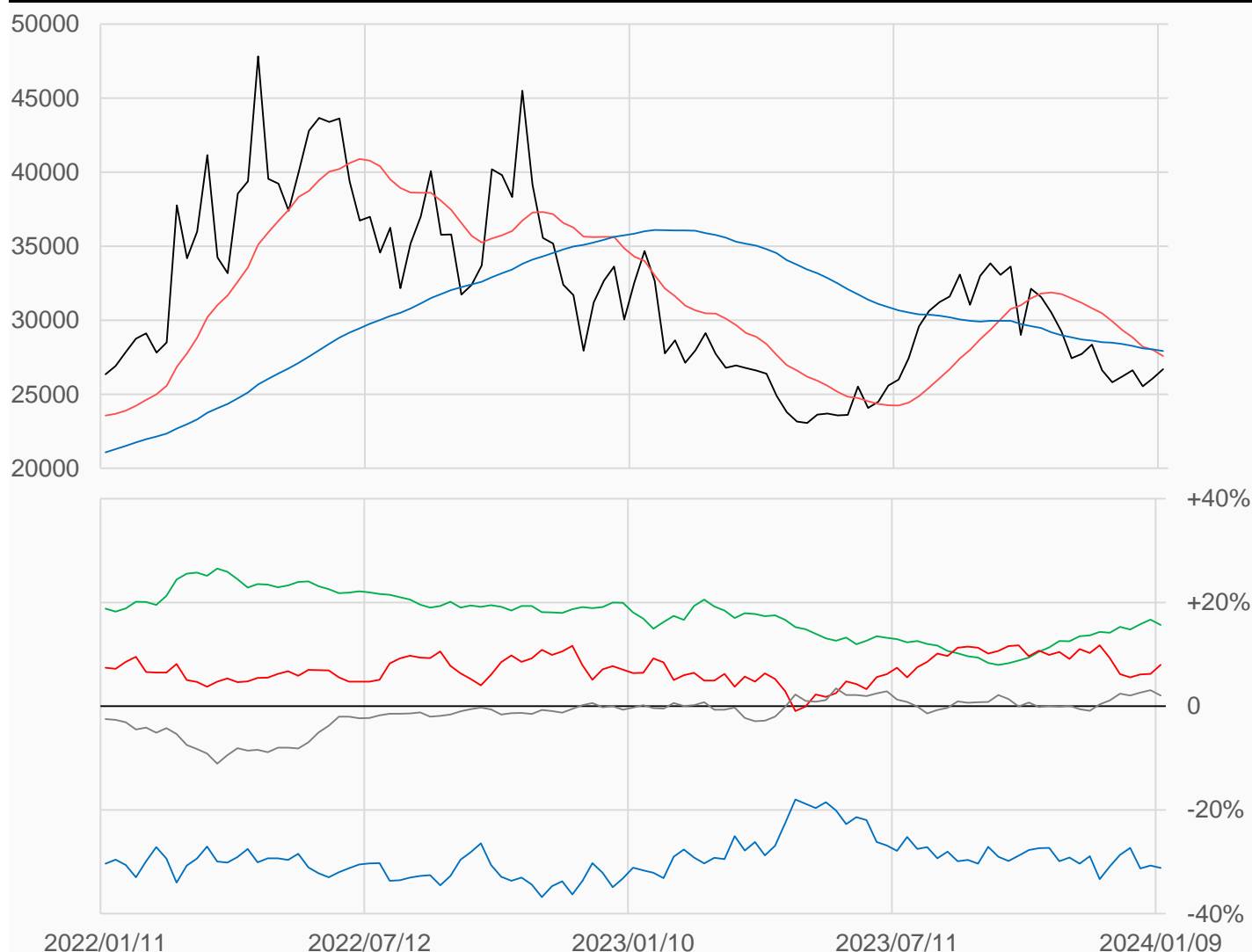
熱燃油

熱燃油較前一週上漲608點收在26693點，
 管理基金多單增加3692口，空單減少3074口，
 淨多單較前一週增加6766口至25731口。

數據日期	前期OI	本期OI	增減	增減	週五收盤價	較前週變動
2024/01/09	305232	322126	+16894	+5.53%	26693	↑ +608
分類	多單OI	增減	空單OI	增減	多空淨部位	淨部位變動
生產商	74774	+2485	175181	+9063	-100407	-6578
互換交易	65512	+1085	15163	+1593	+50349	-508
管理基金	87826	+3692	62095	-3074	+25731	+6766
其他	47436	+8620	40885	+11542	+6551	-2922

週五收盤價與13週與52週平均線

— HO — 13週 27568 — 52週 27919



淨部位佔總OI% 生產 -31.2% 互換 +15.6% 管理 +8.0% 其他 +2.0%

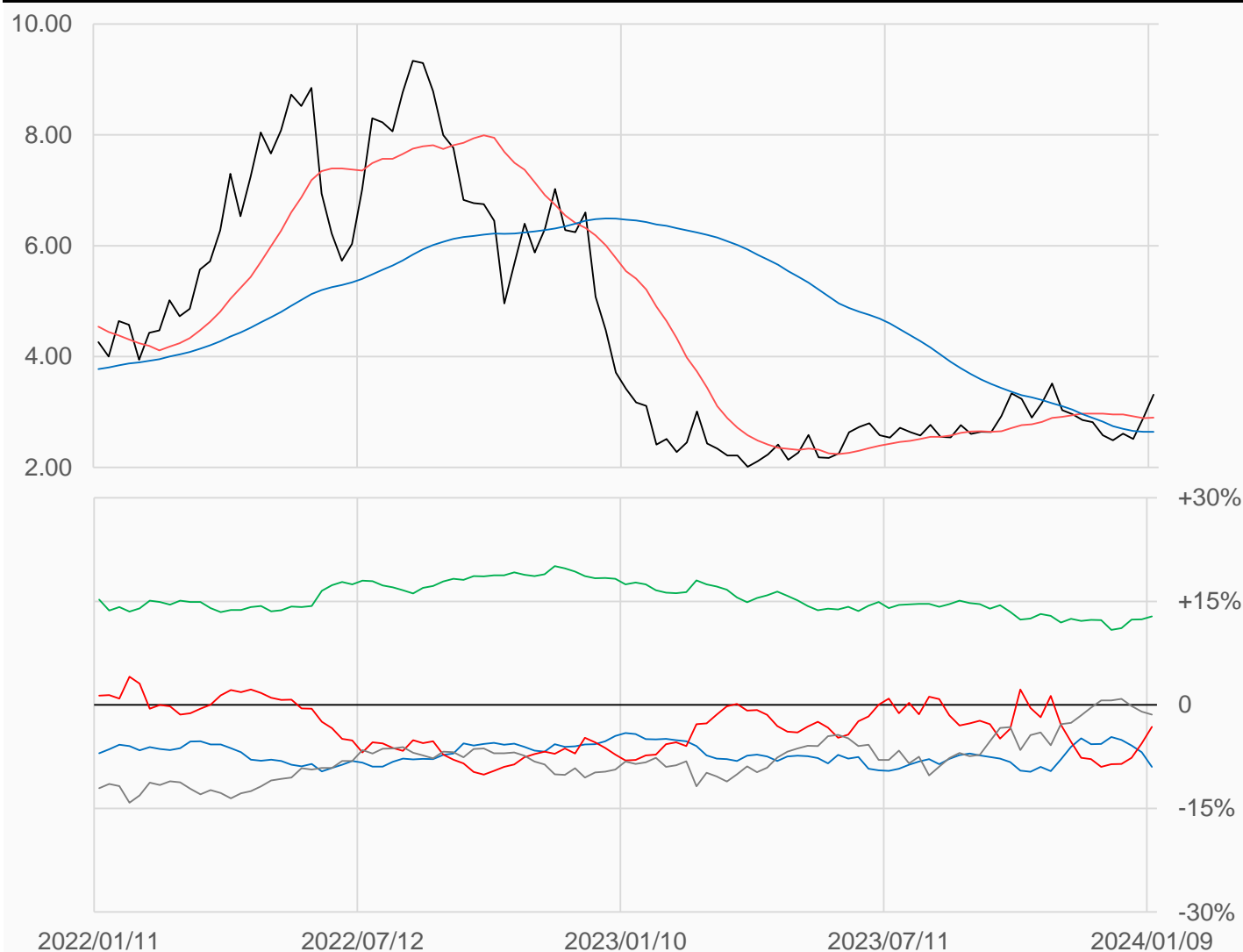
天然氣

天然氣較前一週上漲0.42點收在3.313點，
 管理基金多單增加18736口，空單減少14241口，
 淨空單較前一週減少32977口至45474口。

數據日期	前期OI	本期OI	增減	增減	週五收盤價	較前週變動
2024/01/09	1409557	1424575	+15018	+1.07%	3.313	↑ +0.420
分類	多單OI	增減	空單OI	增減	多空淨部位	淨部位變動
生產商	212307	-2094	340318	+29144	-128011	-31238
互換交易	311378	+18249	129034	+10614	+182344	+7635
管理基金	609189	+18736	654663	-14241	-45474	+32977
其他	233760	-18184	253725	-12154	-19965	-6030

週五收盤價與13週與52週平均線

— NG — 13週 2.8955 — 52週 2.6417



淨部位佔總OI% 生產 -9.0% 互換 +12.8% 管理 -3.2% 其他 -1.4%

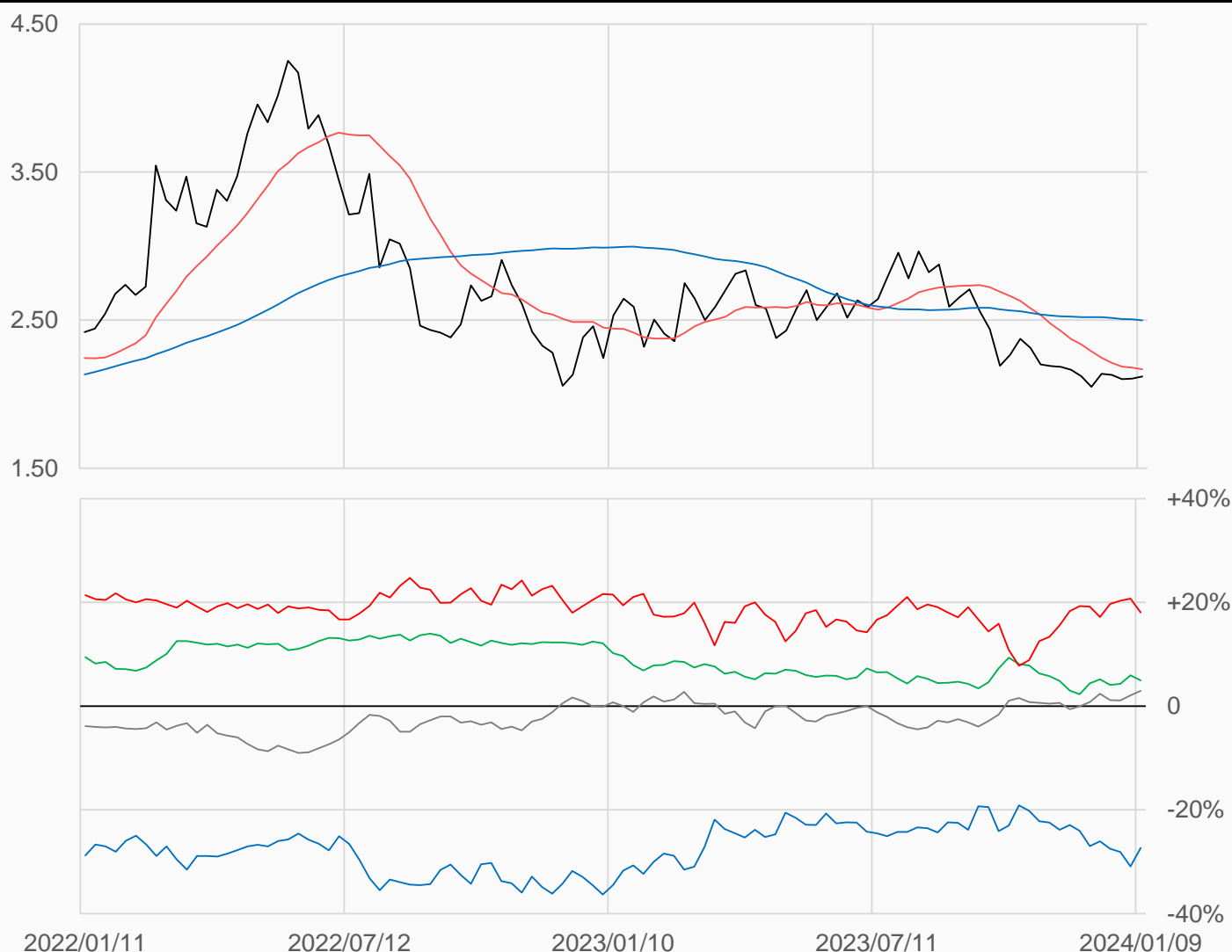
無鉛汽油

無鉛汽油較前一週上漲0.0148點收在2.1203點，
 管理基金多單減少370口，空單增加6826口，
 淨多單較前一週減少7196口至62105口。

數據日期	前期OI	本期OI	增減	增減	週五收盤價	較前週變動
2024/01/09	333947	343969	+10022	+3.00%	2.1203	↑ +0.0148
分類	多單OI	增減	空單OI	增減	多空淨部位	淨部位變動
生產商	110039	+8602	204091	-609	-94052	+9211
互換交易	50703	-641	33643	+2155	+17060	-2796
管理基金	115005	-370	52900	+6826	+62105	-7196
其他	45483	+3033	35329	-225	+10154	+3258

週五收盤價與13週與52週平均線

— RB — 13週 2.1687 — 52週 2.498



淨部位佔總OI% 生產 -27.3% 互換 +5.0% 管理 +18.1% 其他 +3.0%

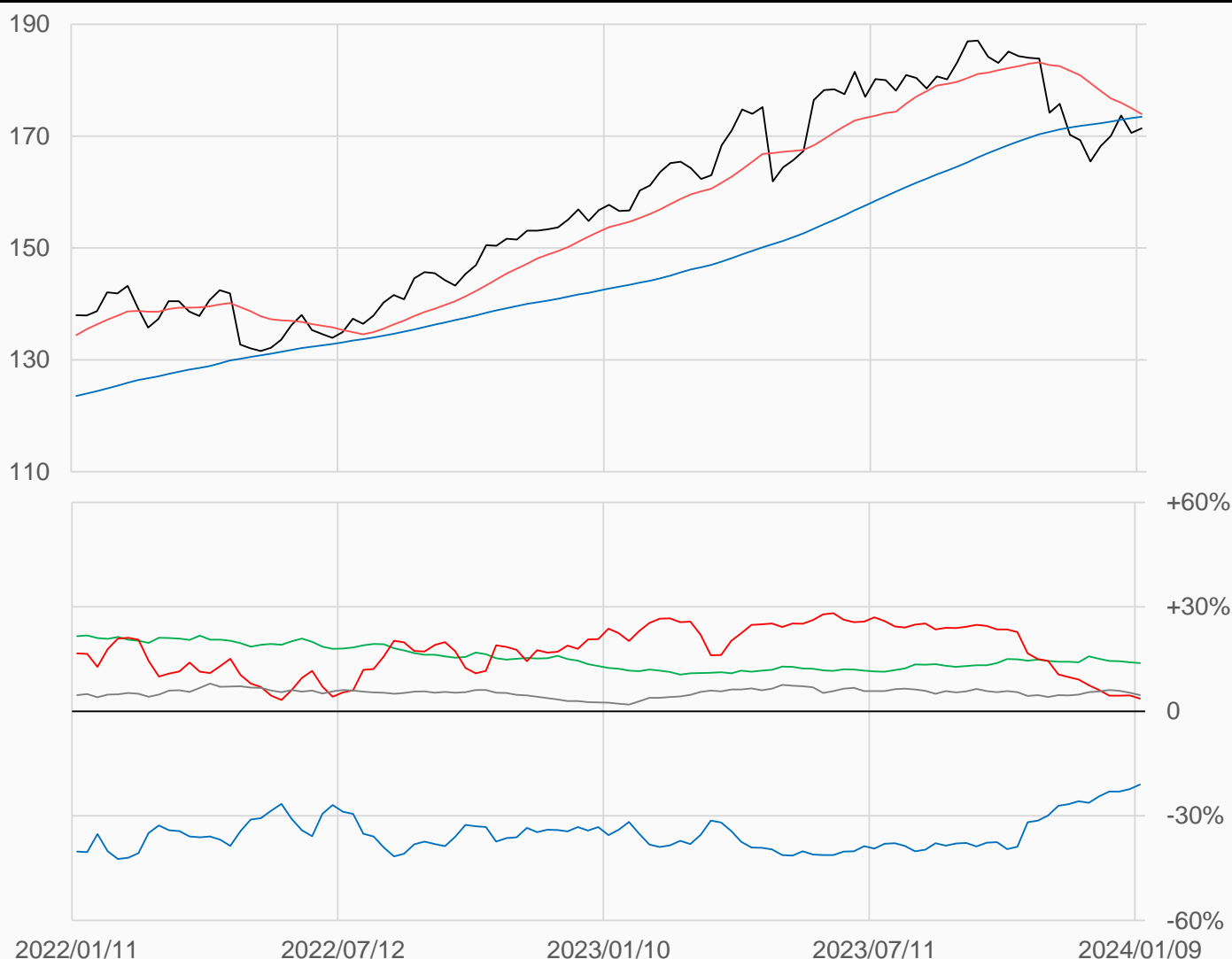
活牛

活牛較前一週上漲0.8點收在171.375點，
管理基金多單減少4316口，空單減少671口，
淨多單較前一週減少3645口至13770口。

數據日期	前期OI	本期OI	增減	增減	週五收盤價	較前週變動
2024/01/09	378657	374170	-4487	-1.18%	171.375	↑ +0.800
分類	多單OI	增減	空單OI	增減	多空淨部位	淨部位變動
生產商	87600	+5998	166194	+94	-78594	+5904
互換交易	57349	-2859	5364	-1569	+51985	-1290
管理基金	91069	-4316	77299	-671	+13770	-3645
其他	97823	-5468	80348	-2724	+17475	-2744

週五收盤價與13週與52週平均線

— LC — 13週 173.92 — 52週 173.46



淨部位佔總OI% 生產 -21.0% 互換 +13.9% 管理 +3.7% 其他 +4.7%

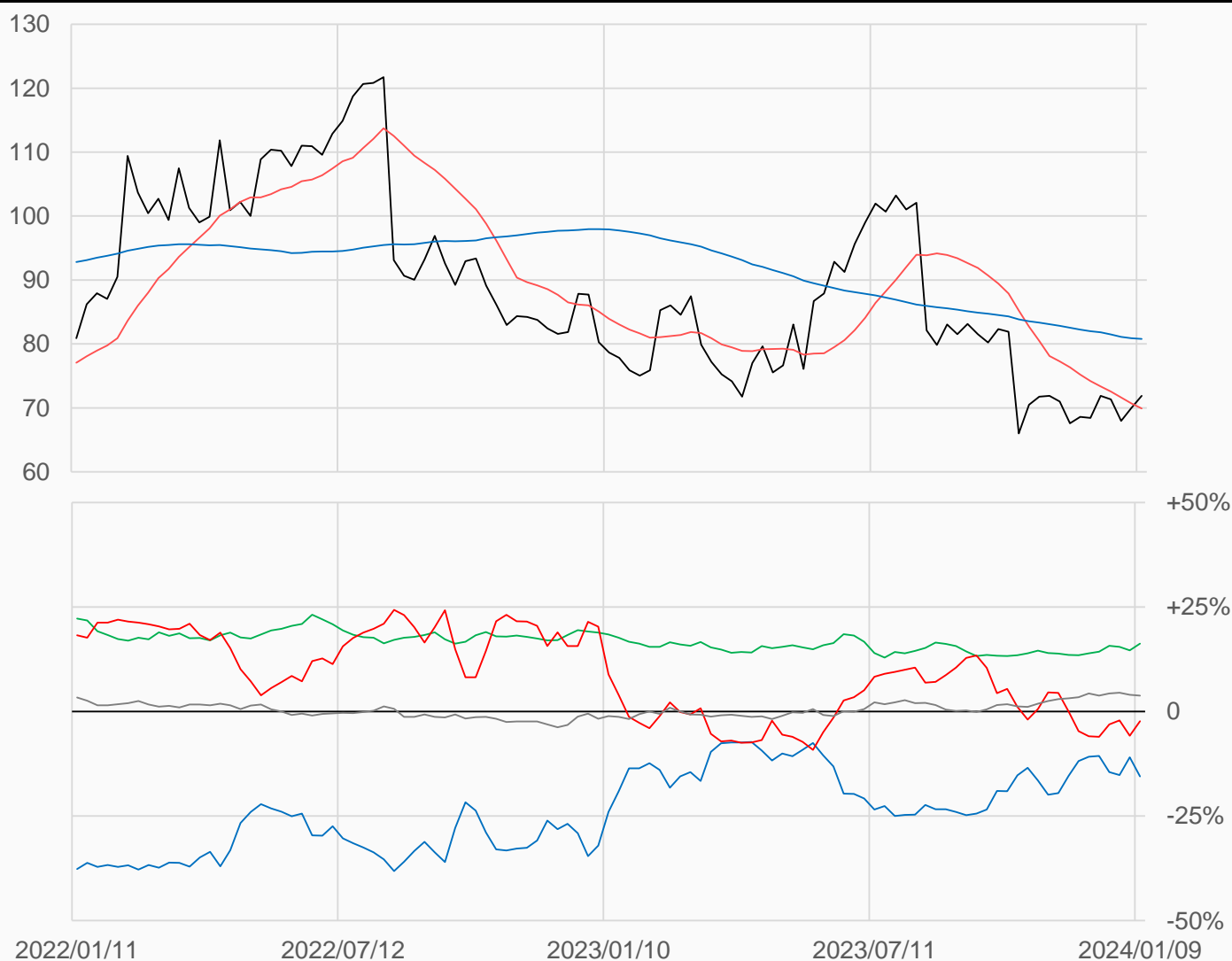
活豬

活豬較前一週上漲1.9點收在71.9點，
管理基金多單增加648口，空單減少10365口，
淨空單較前一週減少11013口至6589口。

數據日期	前期OI	本期OI	增減	增減	週五收盤價	較前週變動
2024/01/09	305634	284498	-21136	-6.92%	71.900	↑ +1.900
分類	多單OI	增減	空單OI	增減	多空淨部位	淨部位變動
生產商	38682	-13530	82849	-2722	-44167	-10808
互換交易	56103	-4720	9884	-6181	+46219	+1461
管理基金	80035	+648	86624	-10365	-6589	+11013
其他	89660	-2272	78790	-949	+10870	-1323

週五收盤價與13週與52週平均線

— LH — 13週 69.91 — 52週 80.785



淨部位佔總OI% 生產 -15.5% 互換 +16.2% 管理 -2.3% 其他 +3.8%

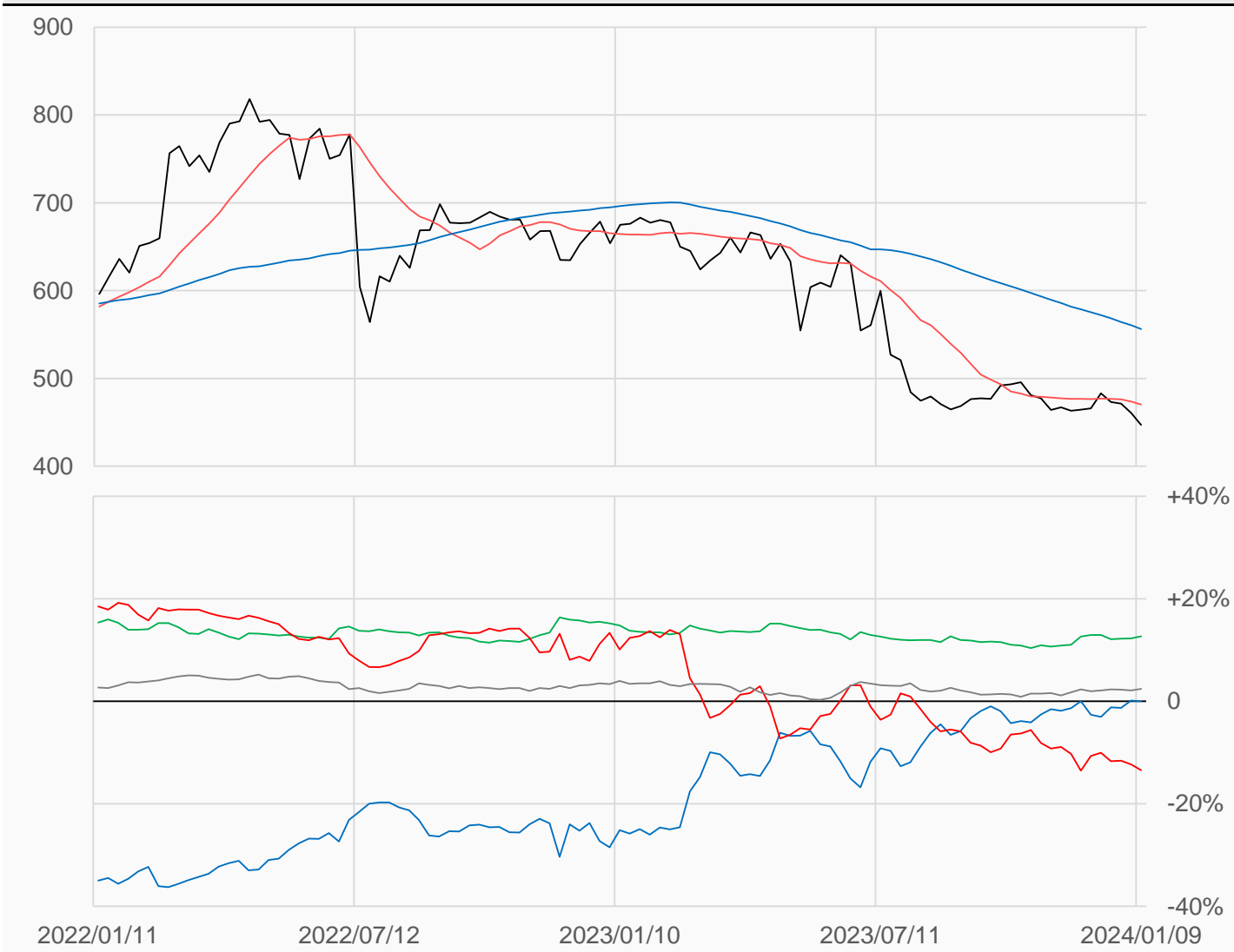
玉米

玉米較前一週下跌13.75點收在447點，
 管理基金多單增加19544口，空單增加52941口，
 淨空單較前一週增加33397口至230723口。

數據日期	前期OI	本期OI	增減	增減	週五收盤價	較前週變動
2024/01/09	1601347	1713898	+112551	+7.03%	447.00	↓ -13.75
分類	多單OI	增減	空單OI	增減	多空淨部位	淨部位變動
生產商	468351	+20611	468060	+22553	+291	-1942
互換交易	262685	+23159	45239	+1877	+217446	+21282
管理基金	408533	+19544	639256	+52941	-230723	-33397
其他	388357	+42679	347116	+34896	+41241	+7783

週五收盤價與13週與52週平均線

— ZC — 13週 470.23 — 52週 556.23



淨部位佔總OI% 生產 +0.0% 互換 +12.7% 管理 -13.5% 其他 +2.4%

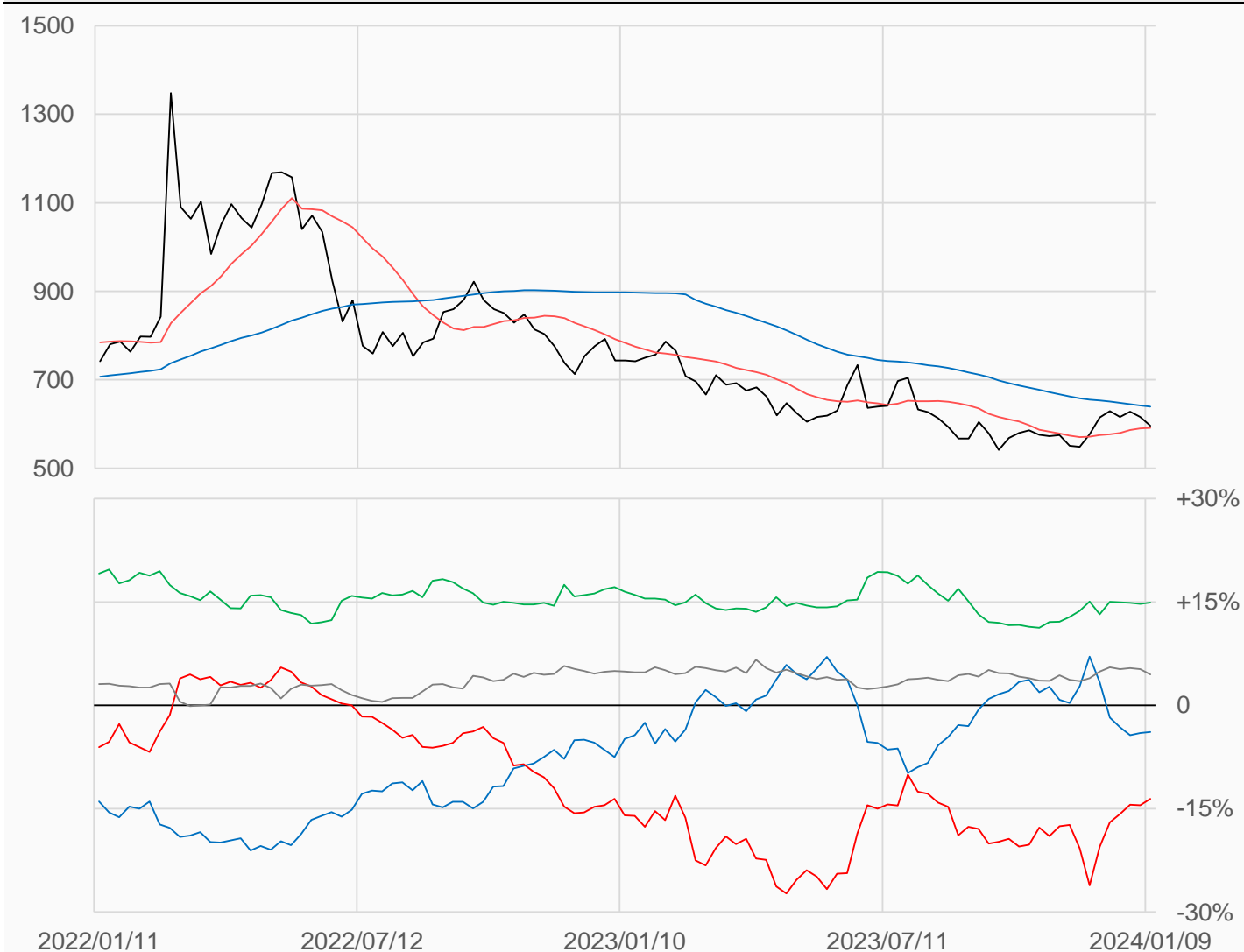
小麥

小麥較前一週下跌20點收在596點，
 管理基金多單增加6208口，空單增加3919口，
 淨空單較前一週減少2289口至57988口。

數據日期	前期OI	本期OI	增減	增減	週五收盤價	較前週變動
2024/01/09	416057	427307	+11250	+2.70%	596.00	↓ -20.00
分類	多單OI	增減	空單OI	增減	多空淨部位	淨部位變動
生產商	66162	-1613	82750	-1770	-16588	+157
互換交易	84449	+3048	20758	+640	+63691	+2408
管理基金	147559	+6208	205547	+3919	-57988	+2289
其他	97585	+1463	78486	+4205	+19099	-2742

週五收盤價與13週與52週平均線

— ZW — 13週 591.25 — 52週 639.3



淨部位佔總OI% 生產 -3.9% 互換 +14.9% 管理 -13.6% 其他 +4.5%

黃豆

黃豆較前一週下跌44點收在1205.75點，
 管理基金多單減少2818口，空單增加16801口，
 淨空單較前一週增加19619口至31248口。

數據日期	前期OI	本期OI	增減	增減	週五收盤價	較前週變動
2024/01/09	789479	833627	+44148	+5.59%	1205.75	↓ -44.00
分類	多單OI	增減	空單OI	增減	多空淨部位	淨部位變動
生產商	271939	+13658	335877	-360	-63938	+14018
互換交易	146709	+4398	31053	-1457	+115656	+5855
管理基金	178654	-2818	209902	+16801	-31248	-19619
其他	178141	+27473	182568	+26292	-4427	+1181

週五收盤價與13週與52週平均線

— ZS — 13週 1301.9 — 52週 1403.3



淨部位佔總OI% 生產 -7.7% 互換 +13.9% 管理 -3.7% 其他 -0.5%

黃豆油

黃豆油較前一週上漲0.58點收在47.75點，
 管理基金多單增加10394口，空單增加6448口，
 淨空單較前一週減少3946口至46608口。

數據日期	前期OI	本期OI	增減	增減	週五收盤價	較前週變動
2024/01/09	521118	542231	+21113	+4.05%	47.75	↑ +0.58
分類	多單OI	增減	空單OI	增減	多空淨部位	淨部位變動
生產商	146946	-1461	220950	+8350	-74004	-9811
互換交易	121445	+5971	17411	-2084	+104034	+8055
管理基金	144102	+10394	190710	+6448	-46608	+3946
其他	98346	+6700	84412	+8429	+13934	-1729

週五收盤價與13週與52週平均線

— BO — 13週 50.198 — 52週 57.022



淨部位佔總OI% 生產 -13.6% 互換 +19.2% 管理 -8.6% 其他 +2.6%

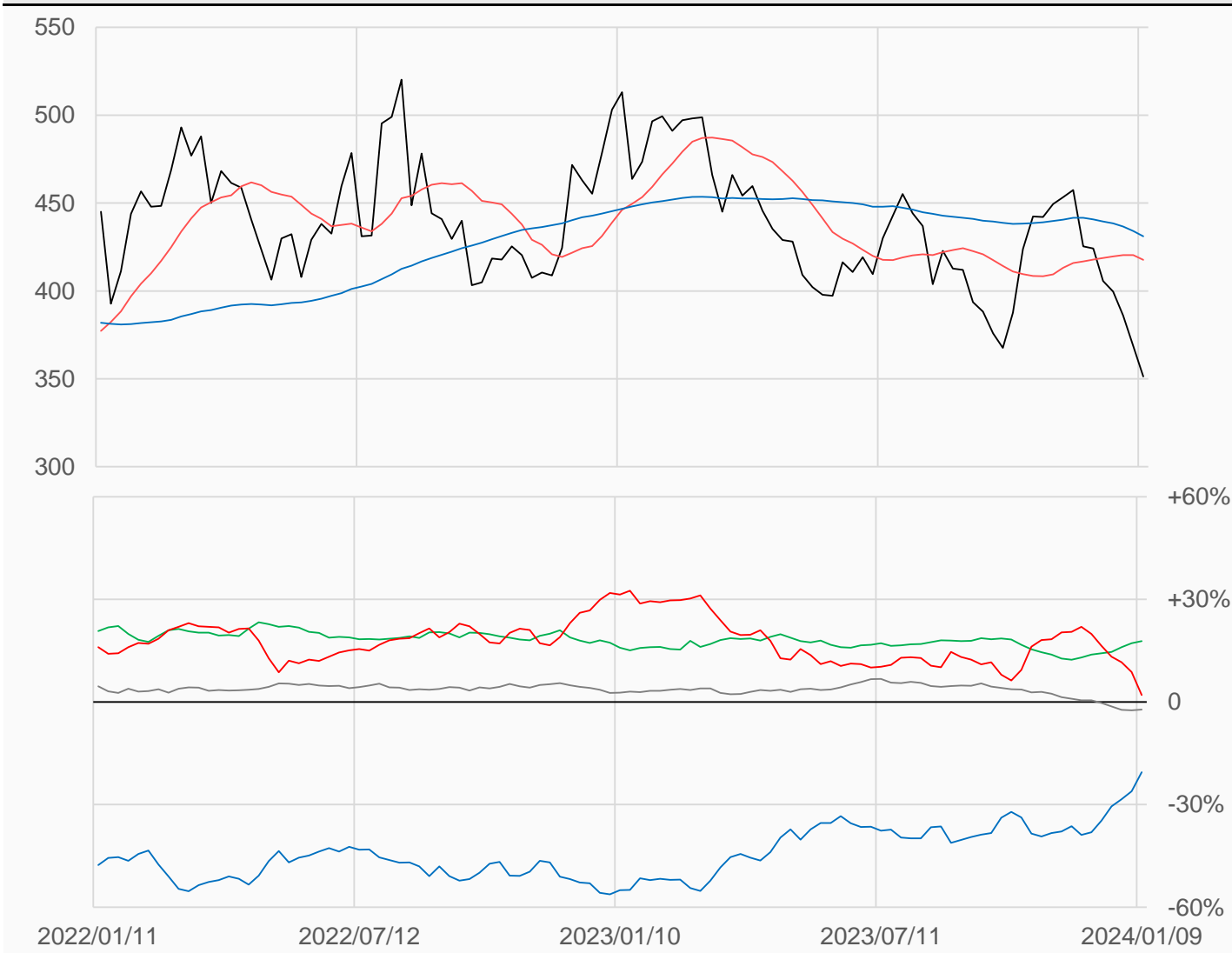
黃豆粉

黃豆粉較前一週下跌17.3點收在351.3點，
 管理基金多單減少14277口，空單增加18301口，
 淨多單較前一週減少32578口至10461口。

數據日期	前期OI	本期OI	增減	增減	週五收盤價	較前週變動
2024/01/09	489873	515526	+25653	+5.24%	351.3	↓ -17.3
分類	多單OI	增減	空單OI	增減	多空淨部位	淨部位變動
生產商	133056	+20027	238877	-2117	-105821	+22144
互換交易	100707	+5961	8825	-1719	+91882	+7680
管理基金	131949	-14277	121488	+18301	+10461	-32578
其他	100095	+11436	111377	+10796	-11282	+640

週五收盤價與13週與52週平均線

— SM — 13週 417.62 — 52週 431



淨部位佔總OI% 生產 -20.5% 互換 +17.8% 管理 +2.0% 其他 -2.2%

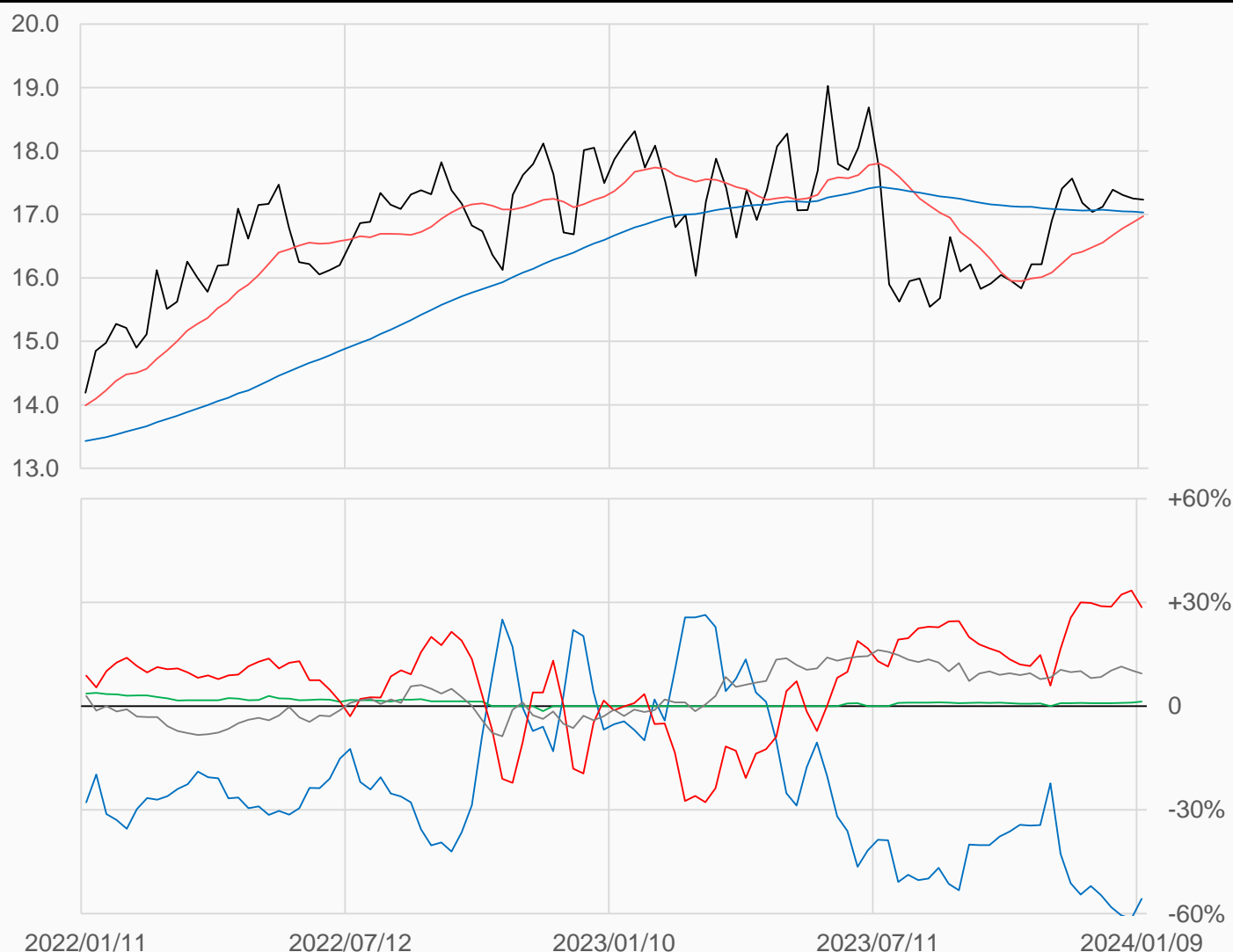
粗米

粗米較前一週下跌0.015點收在17.235點，
 管理基金多單減少629口，空單增加139口，
 淨多單較前一週減少768口至3231口。

數據日期	前期OI	本期OI	增減	增減	週五收盤價	較前週變動
2024/01/09	11955	11290	-665	-5.56%	17.235	↓ -0.015
分類	多單OI	增減	空單OI	增減	多空淨部位	淨部位變動
生產商	2983	-115	9277	-1163	-6294	+1048
互換交易	207	+32	56	-2	+151	+34
管理基金	3746	-629	515	+139	+3231	-768
其他	1822	+253	757	+424	+1065	-171

週五收盤價與13週與52週平均線

— RR — 13週 16.974 — 52週 17.031



淨部位佔總OI% 生產 -55.7% 互換 +1.3% 管理 +28.6% 其他 +9.4%

咖啡

咖啡較前一週下跌2.8點收在180點，
管理基金多單減少22口，空單減少1088口，
淨多單較前一週增加1066口至42143口。

數據日期	前期OI	本期OI	增減	增減	週五收盤價	較前週變動
2024/01/09	273788	269546	-4242	-1.55%	180.00	↓ -2.80
分類	多單OI	增減	空單OI	增減	多空淨部位	淨部位變動
生產商	50855	+1105	114584	-185	-63729	+1290
互換交易	44349	-3688	29838	-561	+14511	-3127
管理基金	90897	-22	48754	-1088	+42143	+1066
其他	73076	-1508	67803	-1744	+5273	+236

週五收盤價與13週與52週平均線

— KC — 13週 180.46 — 52週 173.21



淨部位佔總OI% 生產 -23.6% 互換 +5.4% 管理 +15.6% 其他 +2.0%

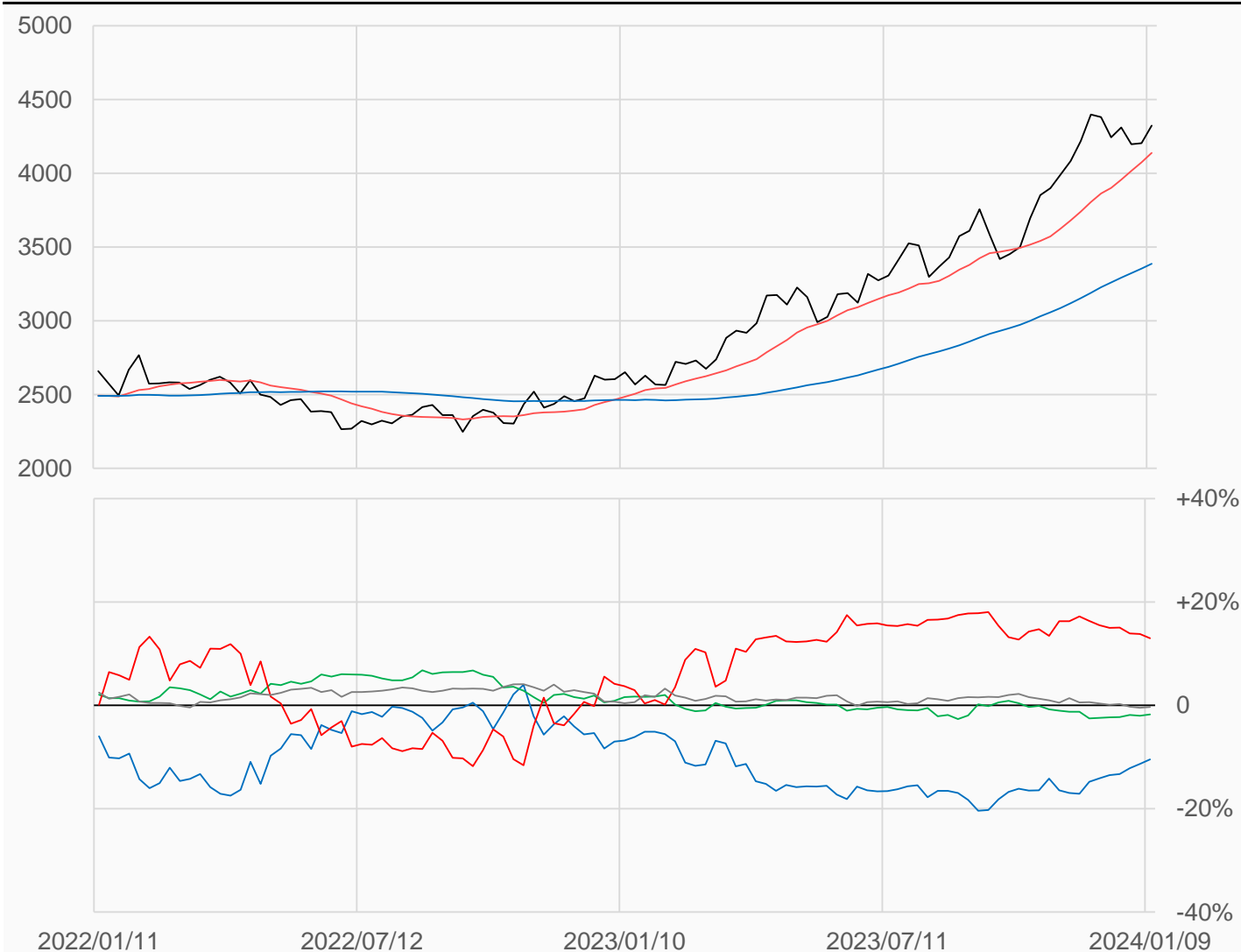
可可

可可較前一週上漲119點收在4323點，
管理基金多單減少3812口，空單增加14口，
淨多單較前一週減少3826口至59116口。

數據日期	前期OI	本期OI	增減	增減	週五收盤價	較前週變動
2024/01/09	455299	455103	-196	-0.04%	4323	↑ +119
分類	多單OI	增減	空單OI	增減	多空淨部位	淨部位變動
生產商	109332	+6015	157052	+2148	-47720	+3867
互換交易	27301	+1246	35412	+55	-8111	+1191
管理基金	184515	-3812	125399	+14	+59116	-3826
其他	117859	-4087	119280	-4811	-1421	+724

週五收盤價與13週與52週平均線

— CC — 13週 4138 — 52週 3386.5



淨部位佔總OI% 生產 -10.5% 互換 -1.8% 管理 +13.0% 其他 -0.3%

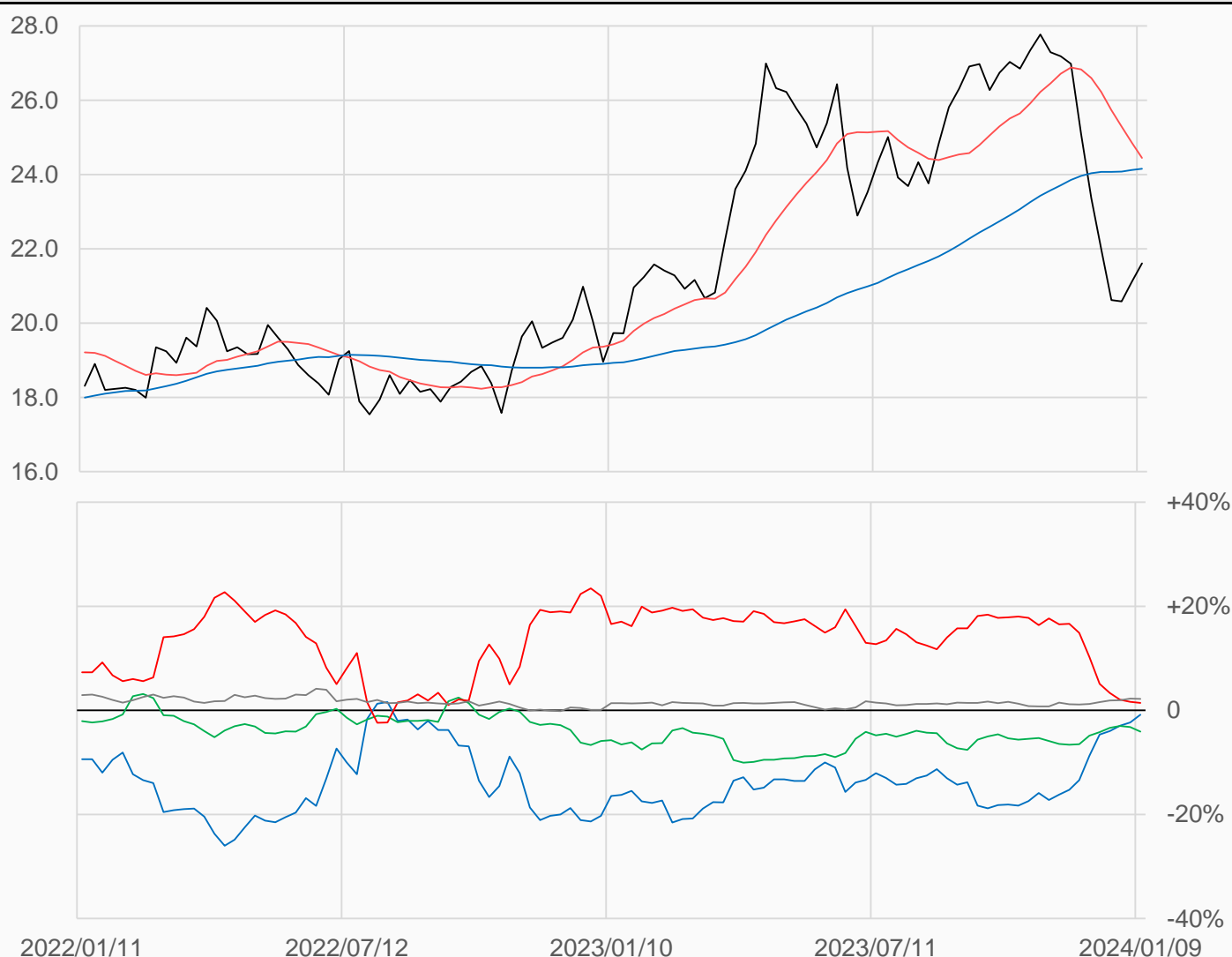
11號糖

11號糖較前一週上漲0.5點收在21.61點，
 管理基金多單減少6169口，空單減少3864口，
 淨多單較前一週減少2305口至15892口。

數據日期	前期OI	本期OI	增減	增減	週五收盤價	較前週變動
2024/01/09	1116902	1106520	-10382	-0.93%	21.61	↑ +0.50
分類	多單OI	增減	空單OI	增減	多空淨部位	淨部位變動
生產商	399290	-7417	408529	-24377	-9239	+16960
互換交易	181837	-4648	226975	+4741	-45138	-9389
管理基金	187797	-6169	171905	-3864	+15892	-2305
其他	257799	+8399	233483	+9026	+24316	-627

週五收盤價與13週與52週平均線

— SB — 13週 24.444 — 52週 24.155



淨部位佔總OI% 生產 -0.8% 互換 -4.1% 管理 +1.4% 其他 +2.2%

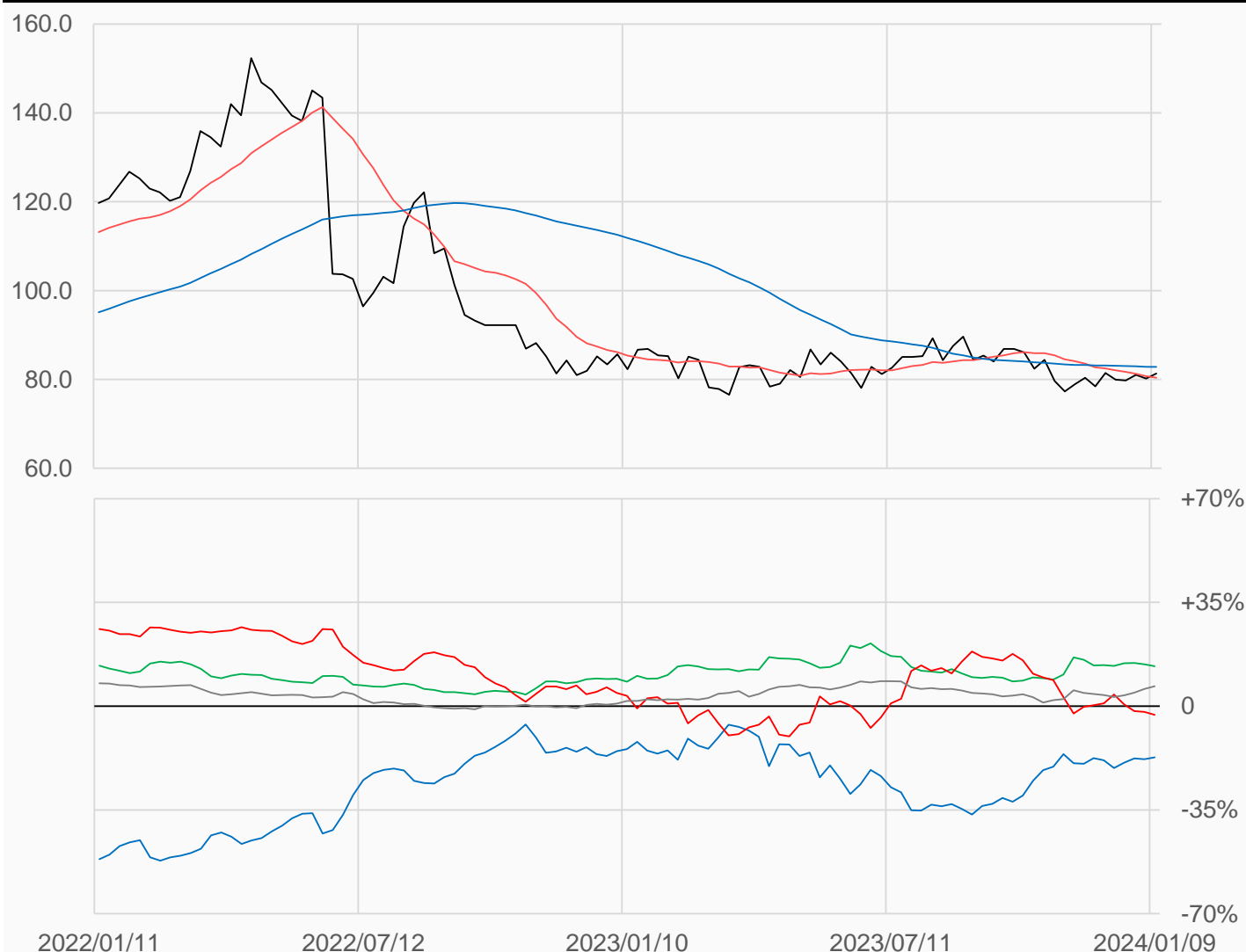
棉花

棉花較前一週上漲1.12點收在81.31點，
管理基金多單增加917口，空單增加3401口，
淨空單較前一週增加2484口至6872口。

數據日期	前期OI	本期OI	增減	增減	週五收盤價	較前週變動
2024/01/09	228039	234519	+6480	+2.84%	81.31	↑ +1.12
分類	多單OI	增減	空單OI	增減	多空淨部位	淨部位變動
生產商	41626	+2403	82211	+2259	-40585	+144
互換交易	61330	-373	29787	+317	+31543	-690
管理基金	62513	+917	69385	+3401	-6872	-2484
其他	55323	+2822	39558	+254	+15765	+2568

週五收盤價與13週與52週平均線

— CT — 13週 80.391 — 52週 82.822



淨部位佔總OI% 生產 -17.3% 互換 +13.5% 管理 -2.9% 其他 +6.7%