



SGX

TSR20橡膠日報

2024年1月15日 永豐期貨顧問事業部編制



# TSR20橡膠期貨收盤行情表

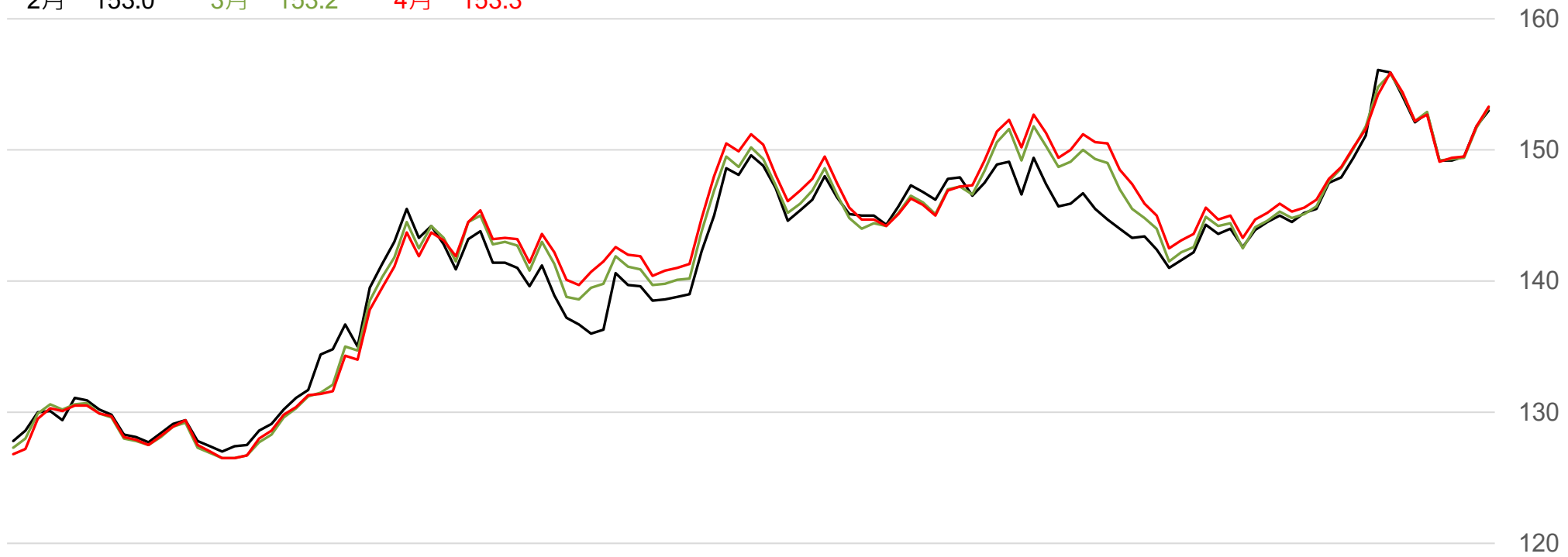
月份	結算	變動	變動%	交易量	OI	OI增減	跨月	價差	變動
02	153.0	+1.2 ▲	0.79%	926	4892	-478	02/03	+0.2	+0.3
03	153.2	+1.5 ▲	0.99%	2794	20867	-481	03/04	+0.1	0
04	153.3	+1.5 ▲	0.99%	2391	15059	+599	04/05	+0.4	0
05	153.7	+1.5 ▲	0.99%	2124	21066	+156	05/06	+0.1	-0.1
06	153.8	+1.4 ▲	0.92%	894	8700	+405	06/07	+0.6	+0.2
07	154.4	+1.6 ▲	1.05%	335	4902	+102	07/08	+0.4	-0.1
08	154.8	+1.5 ▲	0.98%	57	2125	-3	08/09	+0.6	-0.1
09	155.4	+1.4 ▲	0.91%	166	966	-58	09/10	+0.9	+0.2
10	156.3	+1.6 ▲	1.03%	113	761	+8	10/11	+1.0	+0.2
11	157.3	+1.8 ▲	1.16%	247	554	+167	11/12	+0.6	0
12	157.9	+1.8 ▲	1.15%	0	77	0	12/01	+0.4	0
01	158.3	+1.8 ▲	1.15%	0	8	0	跨月價差 = 遠月 - 近月		

# 橡膠期貨最熱絡月份(第3個月)日K連續圖

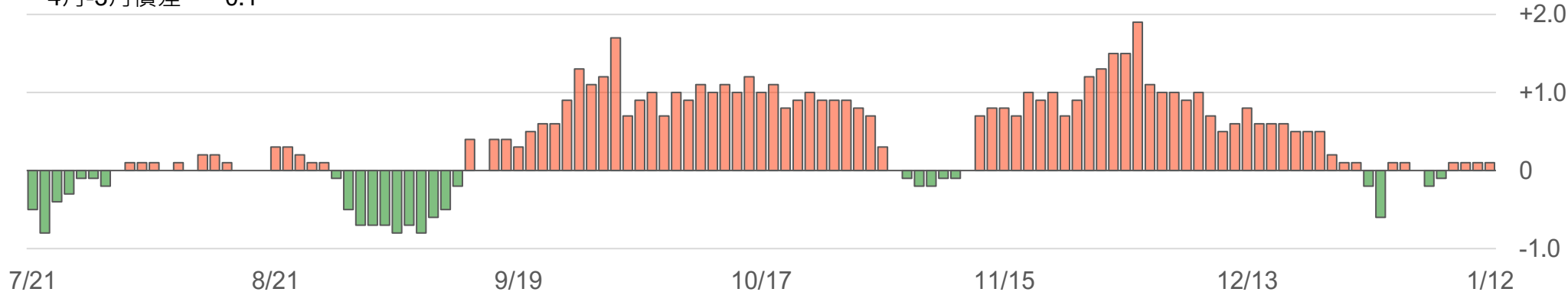


# 橡膠期貨近3個月價格走勢圖

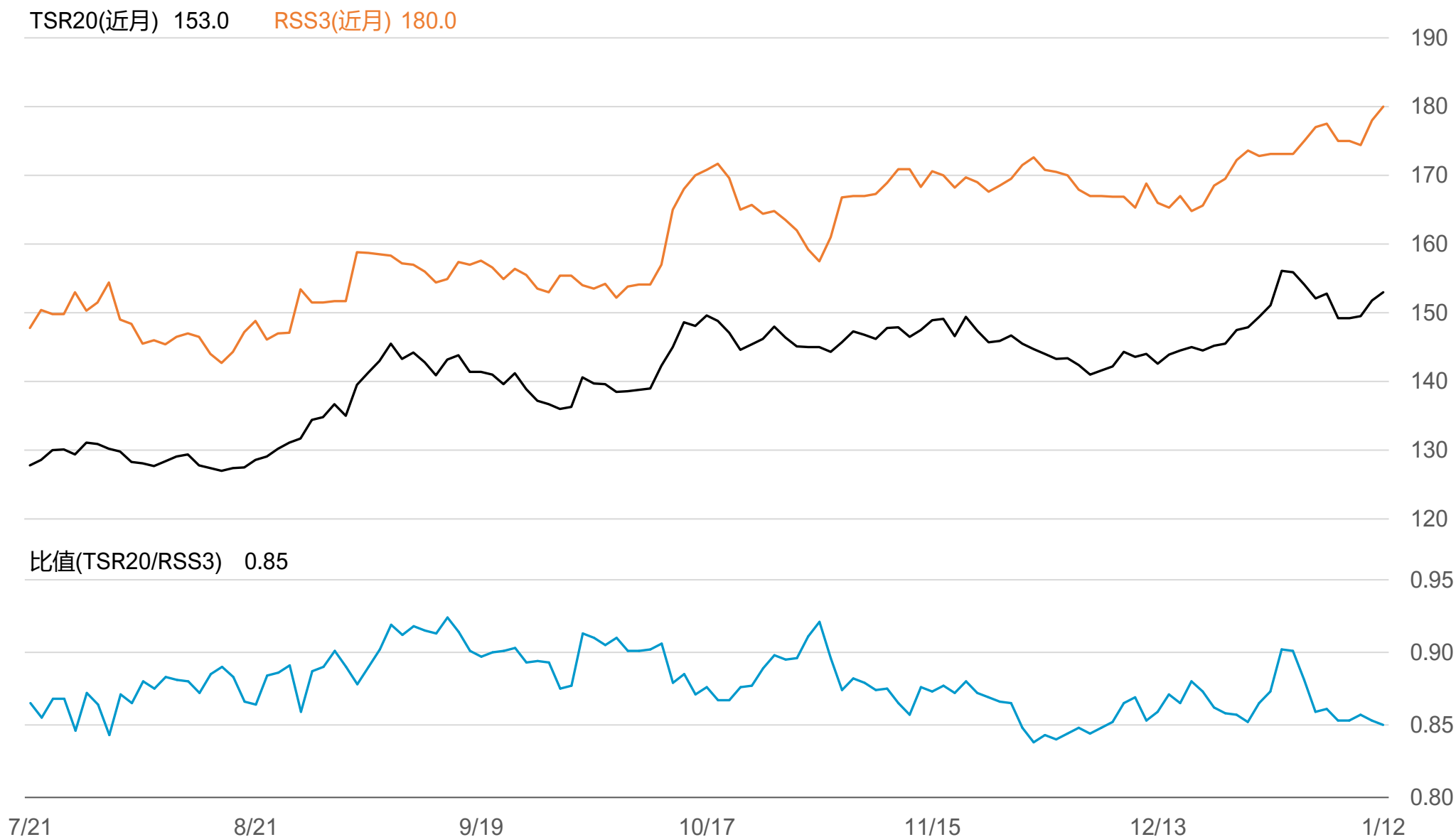
2月 153.0    3月 153.2    4月 153.3



4月-3月價差 0.1



# SGX TSR20/RSS3比值走勢圖



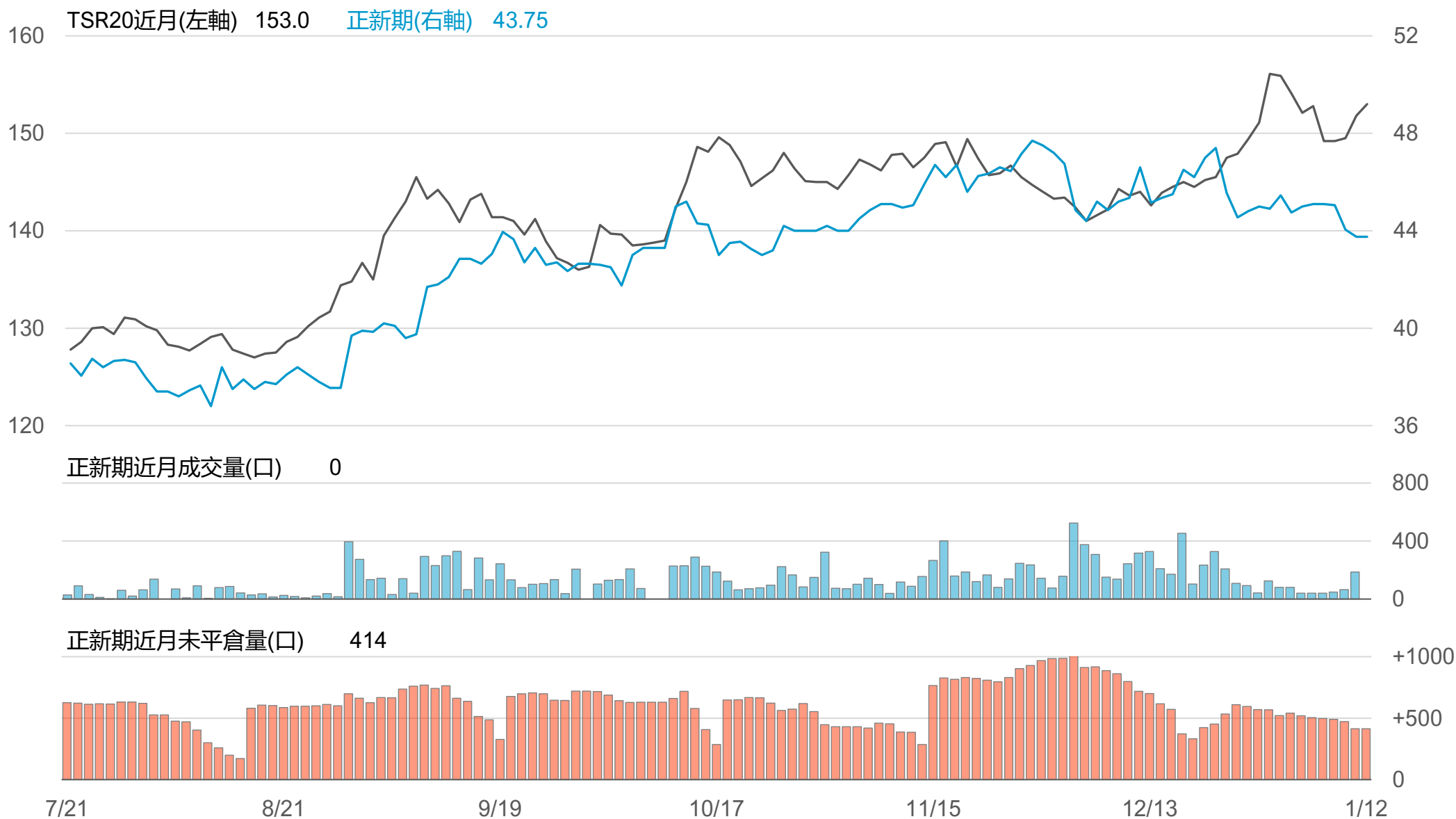
# 橡膠個股期收盤行情 - 正新(2105)

代碼	月份	收盤	變動	變動%	成交量(口)	OI(口)	增減(口)
FK	01	43.75	-0.30 ▼	0.68%	187	414	-58
FK	02	43.35	-0.65 ▼	1.48%	16	142	-1

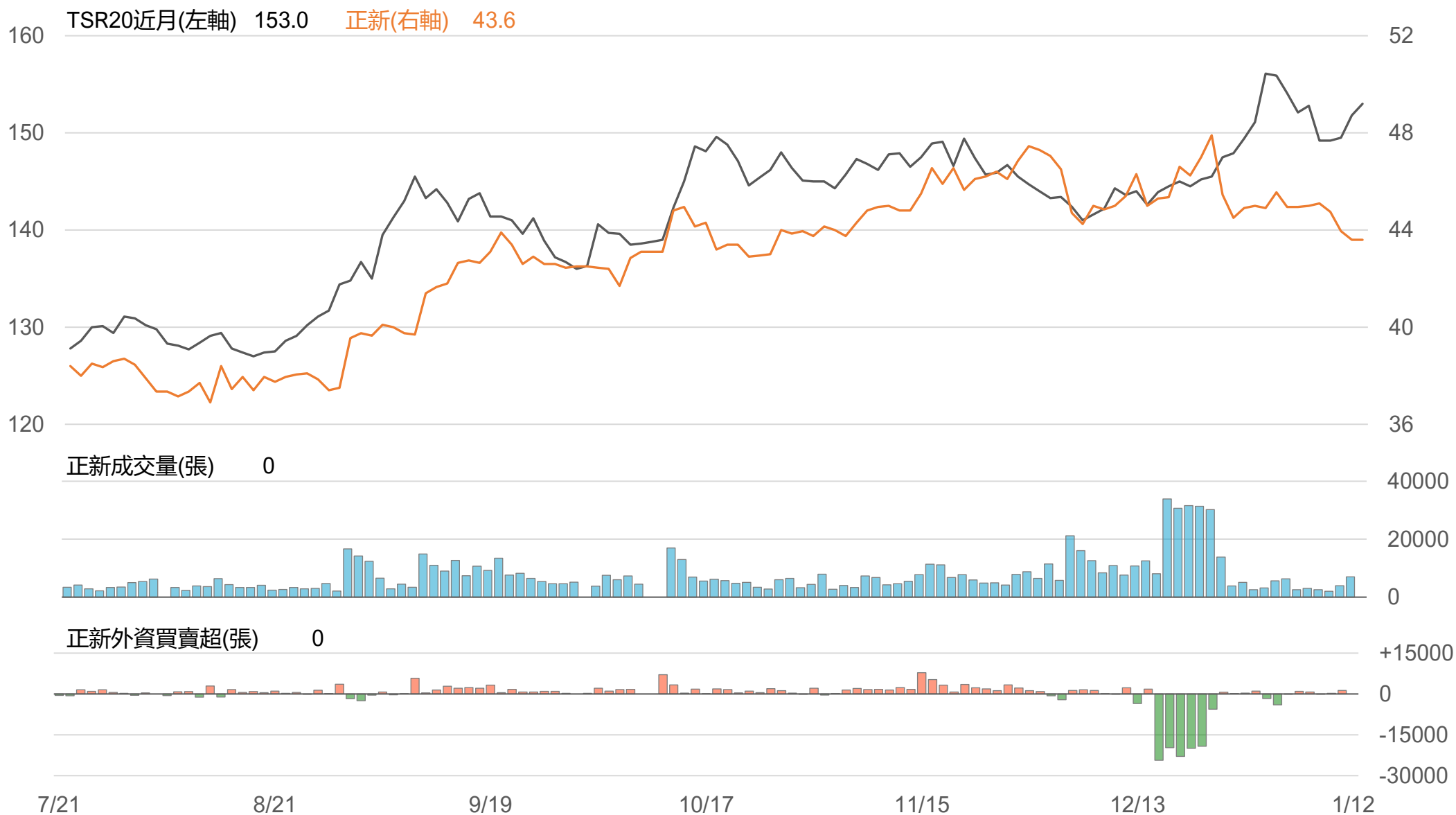
## 橡膠類股收盤行情

代號	公司	收盤	變動	變動%	成交量(張)	外資買賣超	
						連續(日)	累計(張)
2105	正新	43.6	-0.35 ▼	0.80%	7001	連2買	+1487
2101	南港	43.5	+0.50 ▲	1.16%	3267	連1賣	-506
2102	泰豐	19.1	+0.30 ▲	1.60%	324	連3賣	-106
2106	建大	30.3	-0.30 ▼	0.98%	752	連1賣	-109
2109	華豐	14.55	+0.15 ▲	1.04%	110	連8買	+78

# TSR20 / 正新期(FK)

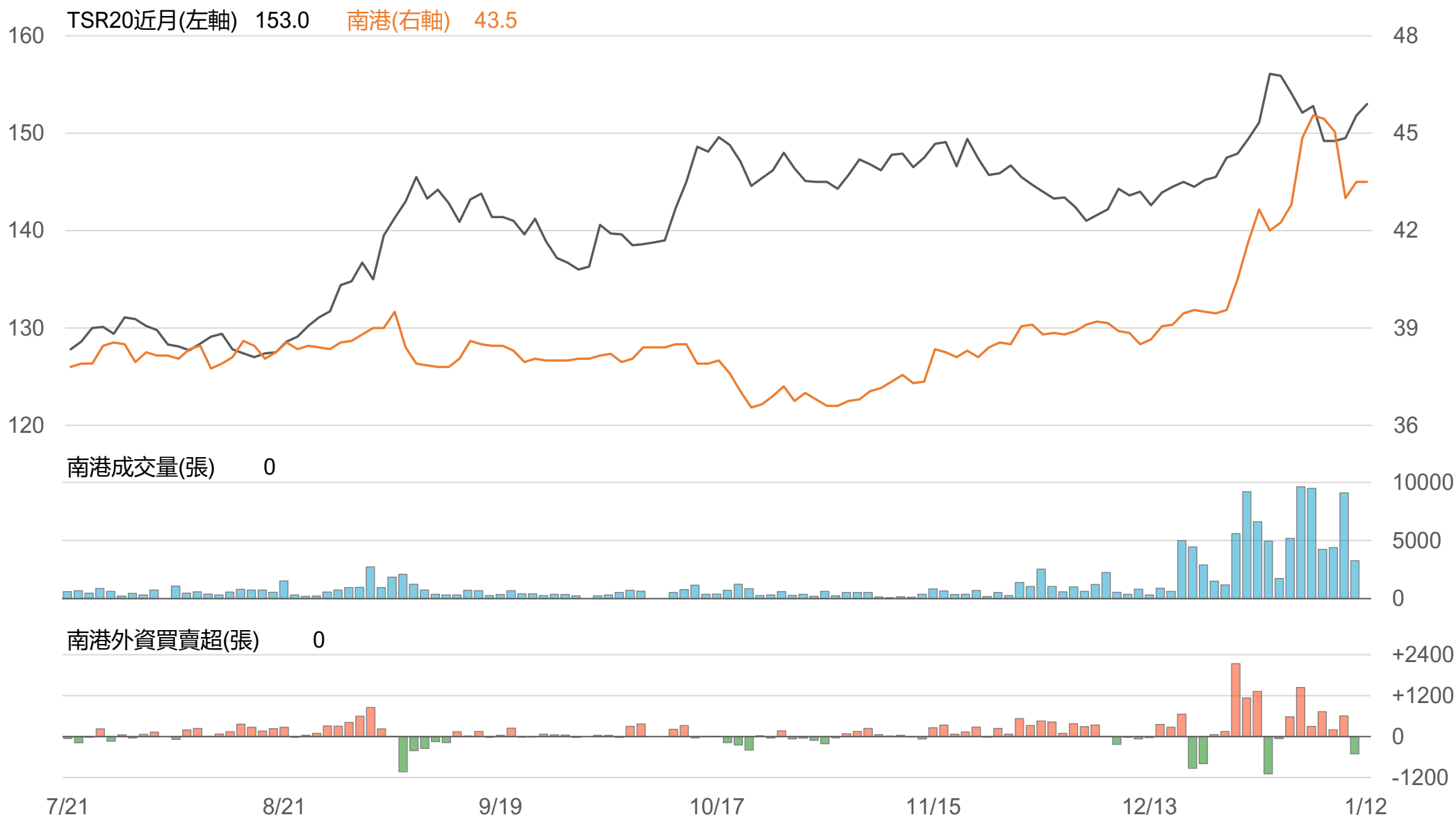


# TSR20 / 正新(2105)





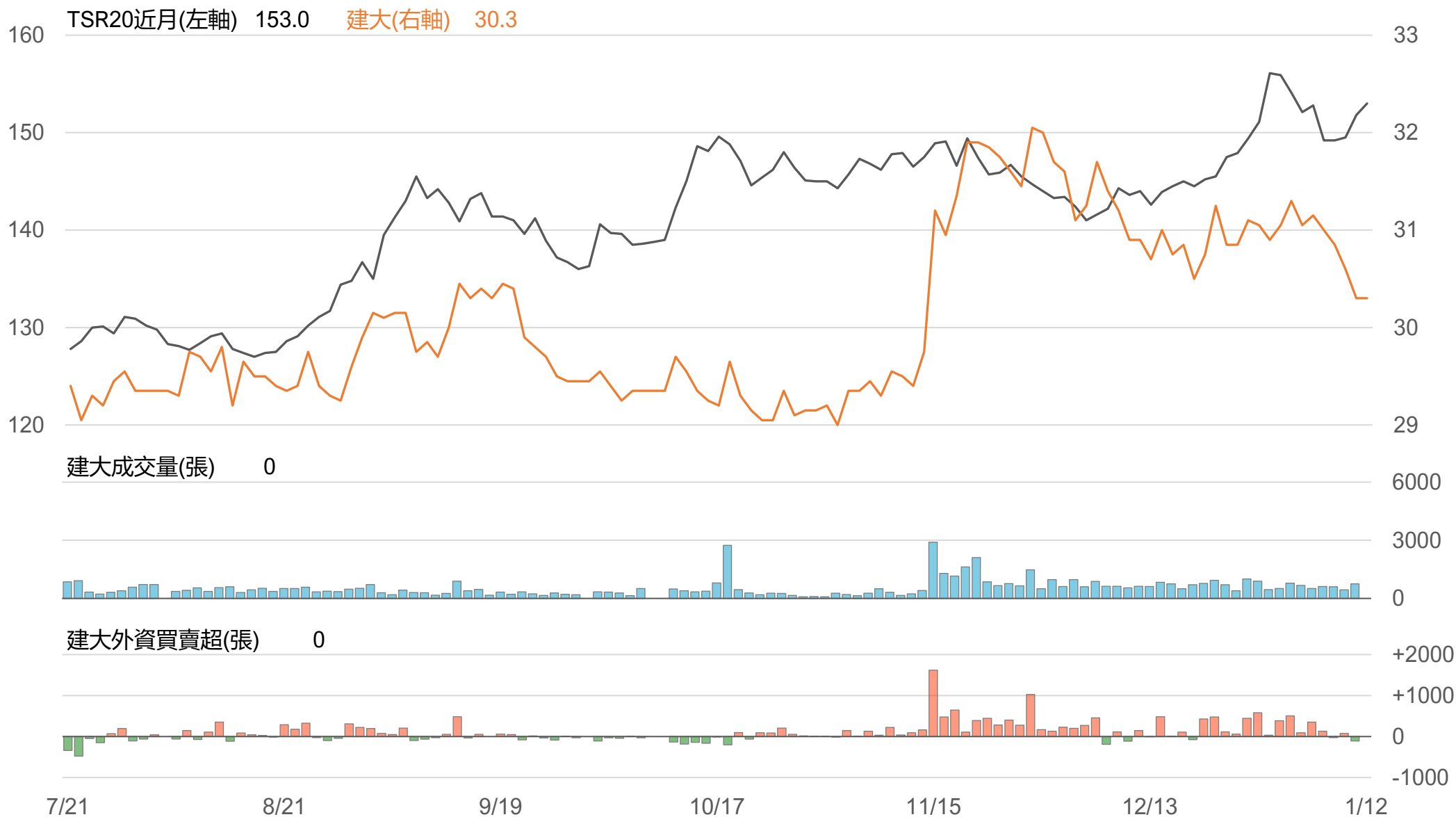
# TSR20 / 南港(2101)



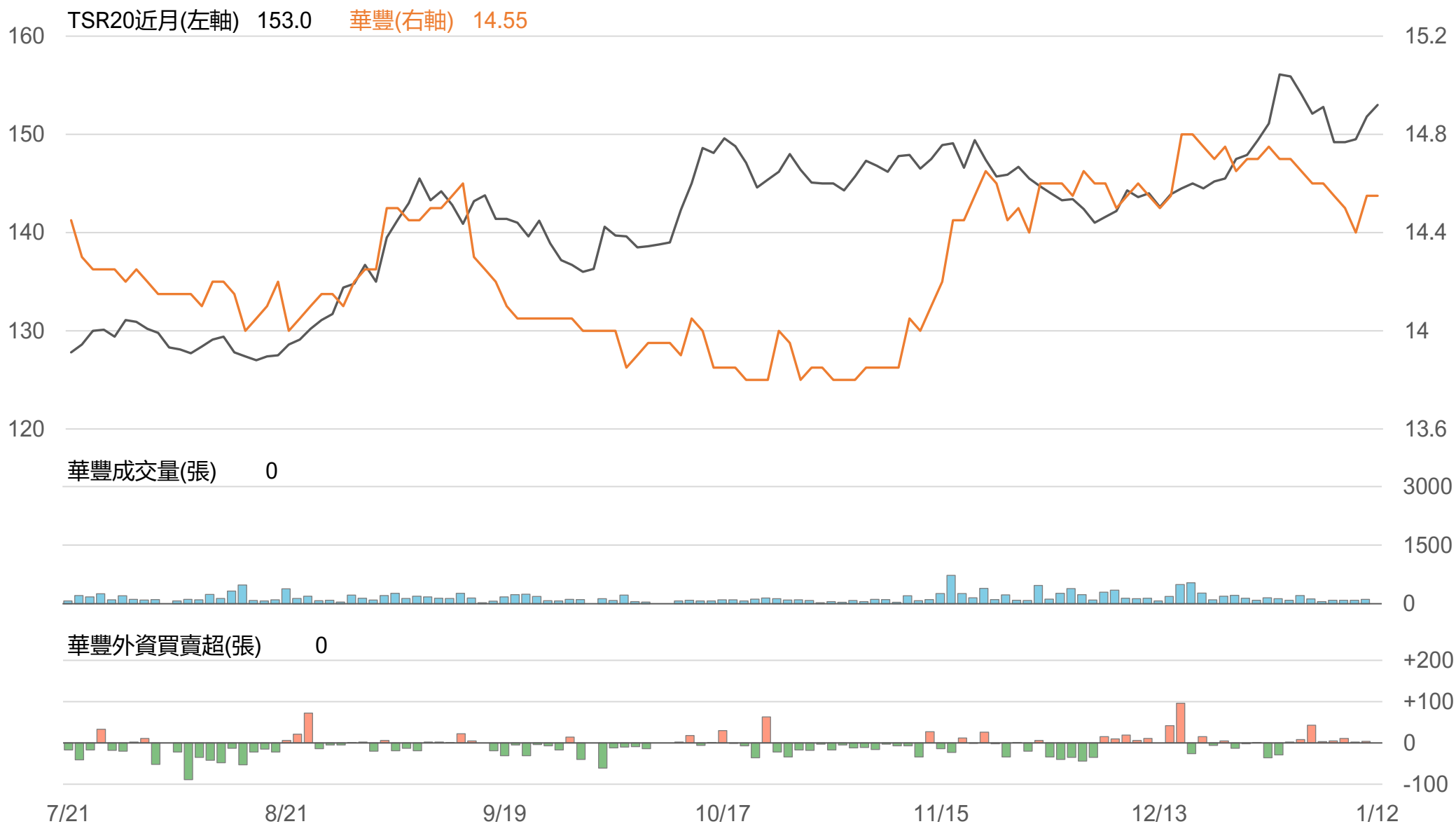
# TSR20 / 泰豐(2102)



# TSR20 / 建大(2106)



# TSR20 / 華豐(2109)



# 敬語

---

本研究報告純屬研究性質僅供參考，不保證其完整性及精確性，報告內容具時效性，邇後若有變更，本公司將不做預告或主動更新。交易人應審慎考量本身之需求及交易可能衍生之風險，並就交易結果自行負責，本公司恕不負任何法律責任，亦不作任何保證。未經本公司授權，禁止以任何形式複製、轉載或節錄。

永豐期貨股份有限公司 | 台北市重慶南路一段2號8樓 | 02-2381-1799 | 111年金管期總字第007號 | 顧問事業部