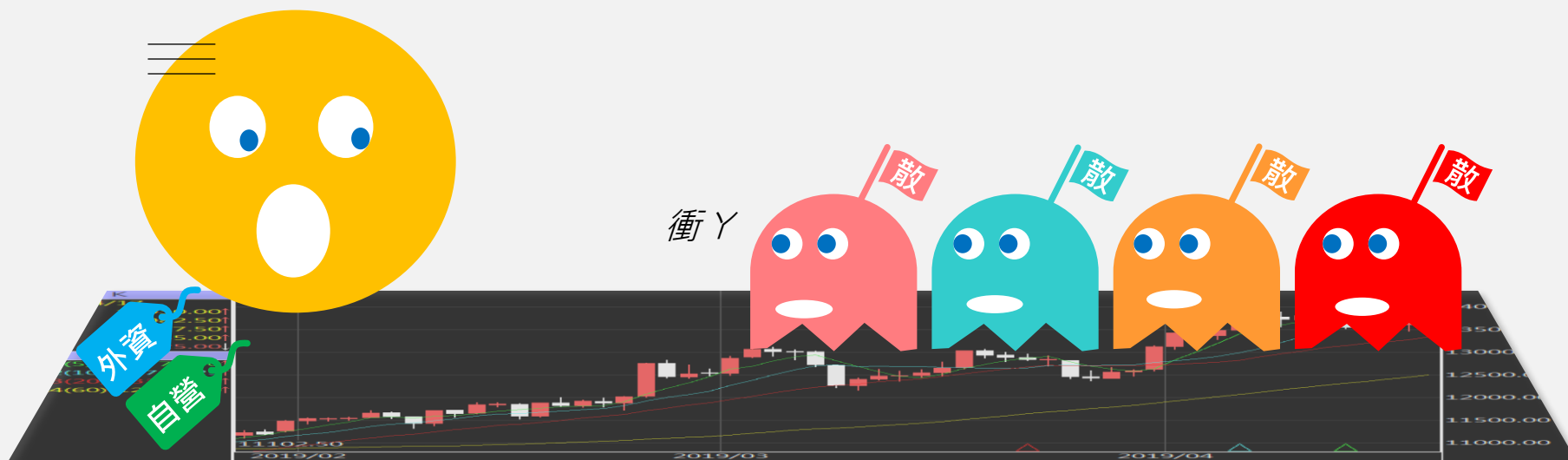


# 台指期晨報

永豐期貨顧問事業部編製



# 歐美收盤行情表

標的	收盤	漲跌	漲跌幅	今年以來	0% (52週低)	↔	100% (52週高)
道瓊指數	37592.98	-118.04	-0.31%	-0.3%			96%
標普五百	4783.83	+3.59	+0.08%	+0.3%			98%
那斯達克	14972.7597	+2.57	+0.02%	-0.3%			96%
費城半導	4052.42	-15.48	-0.38%	-2.9%			88%
羅素2000	1950.96	-4.50	-0.23%	-3.8%			72%
美元指數	102.4	+0.11	+0.11%	+1.1%	36%		
VIX指數	12.7	+0.26	+2.09%	+2.0%	5%		
時報金融	7624.93	+48.34	+0.64%	-1.4%	50%		
法國CAC	7465.14	+77.52	+1.05%	-1.0%			79%
德國DAX	16704.56	+157.53	+0.95%	-0.3%			88%

# 亞洲收盤行情表

標的	收盤	漲跌	漲跌幅	今年以來	0% (52週低)	↔	100% (52週高)
加權指數	17512.83	-32.49	-0.19%	-2.3%			86%
日經指數	35577.11	+527.25	+1.50%	+6.3%			97%
韓國指數	2525.05	-15.22	-0.60%	-4.9%			62%
上證指數	2881.9769	-4.67	-0.16%	-3.1%	3%		
恆生指數	16244.58	-57.46	-0.35%	-4.7%	4%		
海峽指數	3191.72	-9.69	-0.30%	-1.5%		41%	
印度指數	21894.55	+247.35	+1.14%	+0.8%			99%
印尼指數	7241.14	+21.18	+0.29%	-0.4%			81%
泰國指數	1413.53	+5.29	+0.38%	-0.2%	17%		
越南指數	1154.7	-7.52	-0.65%	+2.2%			58%

# 重要美股表現

標的	收盤	漲跌	漲跌幅	標的	收盤	漲跌	漲跌幅
蘋果	185.92	+0.33	+0.18%	高通	140.2	+1.17	+0.84%
亞馬遜	154.62	-0.56	-0.36%	美光	82.39	-1.00	-1.20%
谷歌	142.65	+0.57	+0.40%	特斯拉	218.89	-8.33	-3.67%
臉書	374.49	+4.82	+1.30%	美孚石油	99.95	+1.28	+1.30%
奈飛	492.16	-0.07	-0.01%	太陽能源	3.25	-0.33	-9.22%
微軟	388.47	+3.84	+1.00%	沃爾瑪	161.32	+0.21	+0.13%
英特爾	47.12	-0.52	-1.09%	家得寶	355.71	-0.82	-0.23%
台積電A	101.24	+0.02	+0.02%	耐吉	105.06	-0.84	-0.79%
輝達	547.1	-1.12	-0.20%	摩根大通	169.05	-1.25	-0.73%
德州儀器	164.87	-0.73	-0.44%	輝瑞製藥	28.7	+0.30	+1.06%

# 台灣期交所夜盤行情表

商品	月份	收盤	漲跌	漲跌幅	成交量	合約歷史高	合約歷史低
台指	01	17492	+5 ↑	0.03%	58099	17920	16001
	02	17495	+14 ↑	0.08%	2905	17906	17148
	-	-	-	-	-	-	-
小台指	01	17496	+9 ↑	0.05%	104571	17920	15998
	W4	17470	-16 ↓	0.09%	123	17594	17413
電子	01	870.55	+0.4 ↑	0.05%	302	893.9	837.4
	02	870.15	+0.3 ↑	0.03%	22	891.5	862.1
小電子	01	870.3	+0.15 ↑	0.02%	1218	893.95	824.2
	02	870.45	+0.6 ↑	0.07%	223	892.6	848.5

# 台灣期交所夜盤行情表

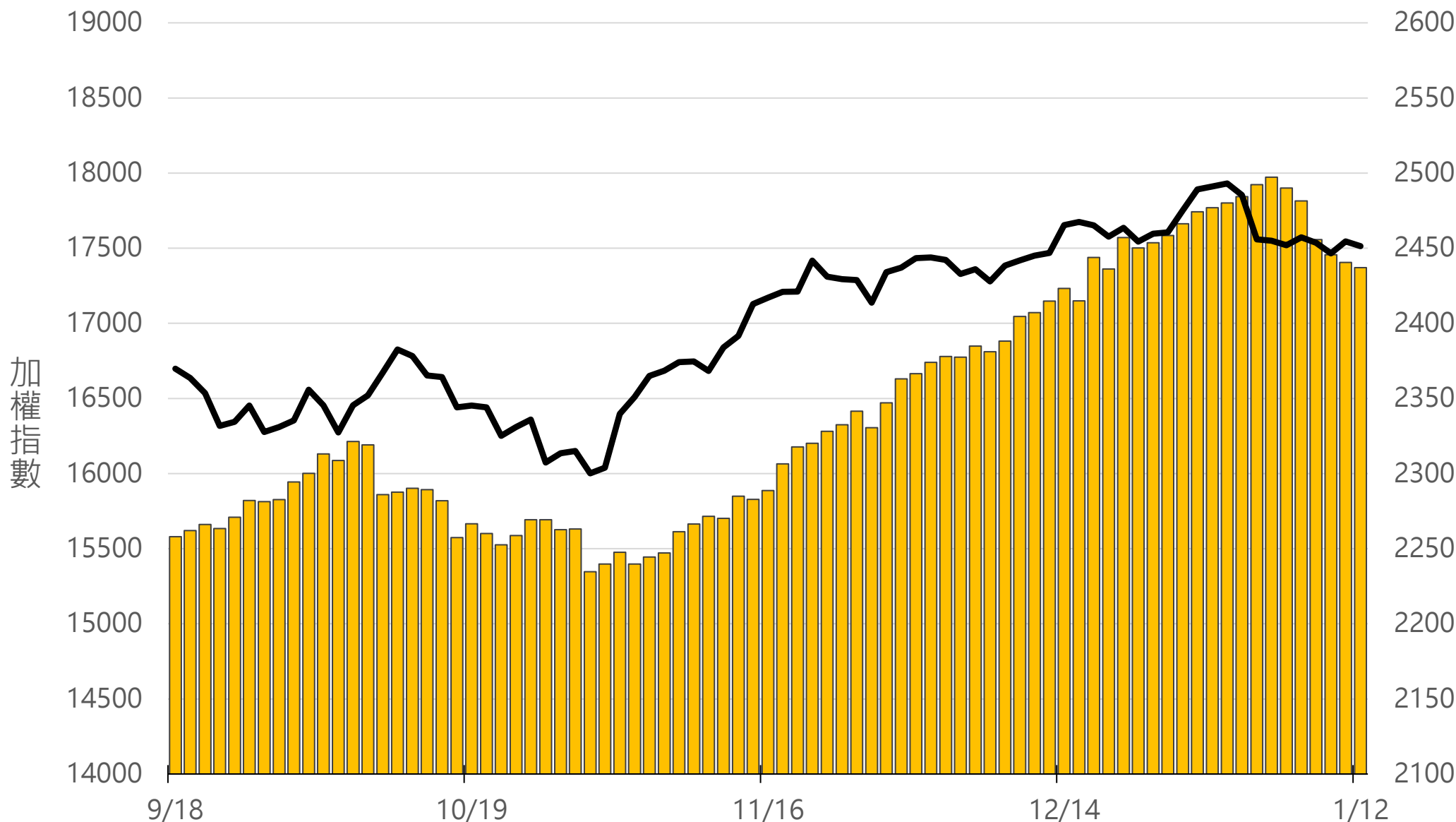
商品	月份	收盤	漲跌	漲跌幅	成交量	合約歷史高	合約歷史低
道瓊	03	37726	-129 ↓	0.34%	1285	38080	32800
	06	38091	-144 ↓	0.38%	51	38416	34554
標普500	03	4818.75	+11.25 ↑	0.23%	23	4841	4180
	06	-	-	-	-	4891	4783
那斯達克	03	16982	+36 ↑	0.21%	2913	17162	12575
	06	17195	+42 ↑	0.24%	60	17361	14600
黃金	02	2057.8	+13.8 ↑	0.68%	6	2119.6	1966.3
	04	-	-	-	-	-	-
台幣黃金	02	7691	+15 ↑	0.20%	51	7952.5	7501
	04	7729	+47.5 ↑	0.62%	46	7768.5	7595
布蘭特	03	2425.5	-24.5 ↓	1.00%	33	2514	2284.5
	04	2400	-42 ↓	1.72%	66	2475	2316

# 台灣期交所夜盤行情表

商品	月份	收盤	漲跌	漲跌幅	成交量	合約歷史高	合約歷史低	
歐元	03	1.0982	-0.0023	↓	0.21%	5	1.1166	1.0533
	06	-	-	▪	-	-	-	-
日圓	03	143.4	-0.13	↓	0.09%	104	148.7	138.6
	06	-	-	▪	-	-	-	-
英鎊	03	1.2741	-0.0035	↓	0.27%	4	1.2813	1.2138
	06	-	-	▪	-	-	-	-
澳幣	03	0.6736	+0.0015	↑	0.22%	8	0.6876	0.6307
	06	-	-	▪	-	-	-	-
大美人	01	-	-	▪	-	-	-	-
	02	-	-	▪	-	-	-	-
小美人	01	-	-	▪	-	-	-	-
	02	-	-	▪	-	-	-	-

# 上市融資餘額(億元)

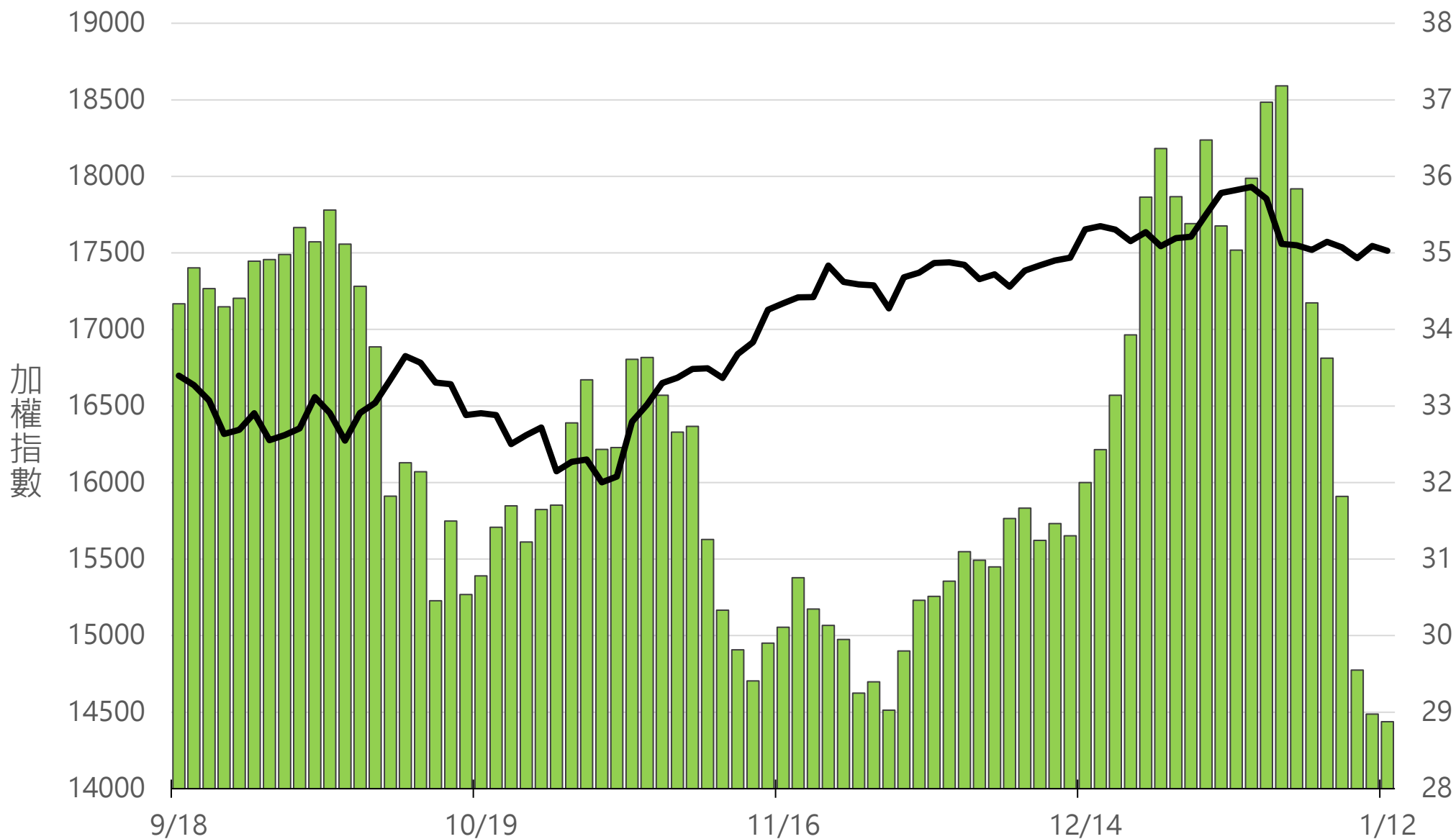
# 2437.1





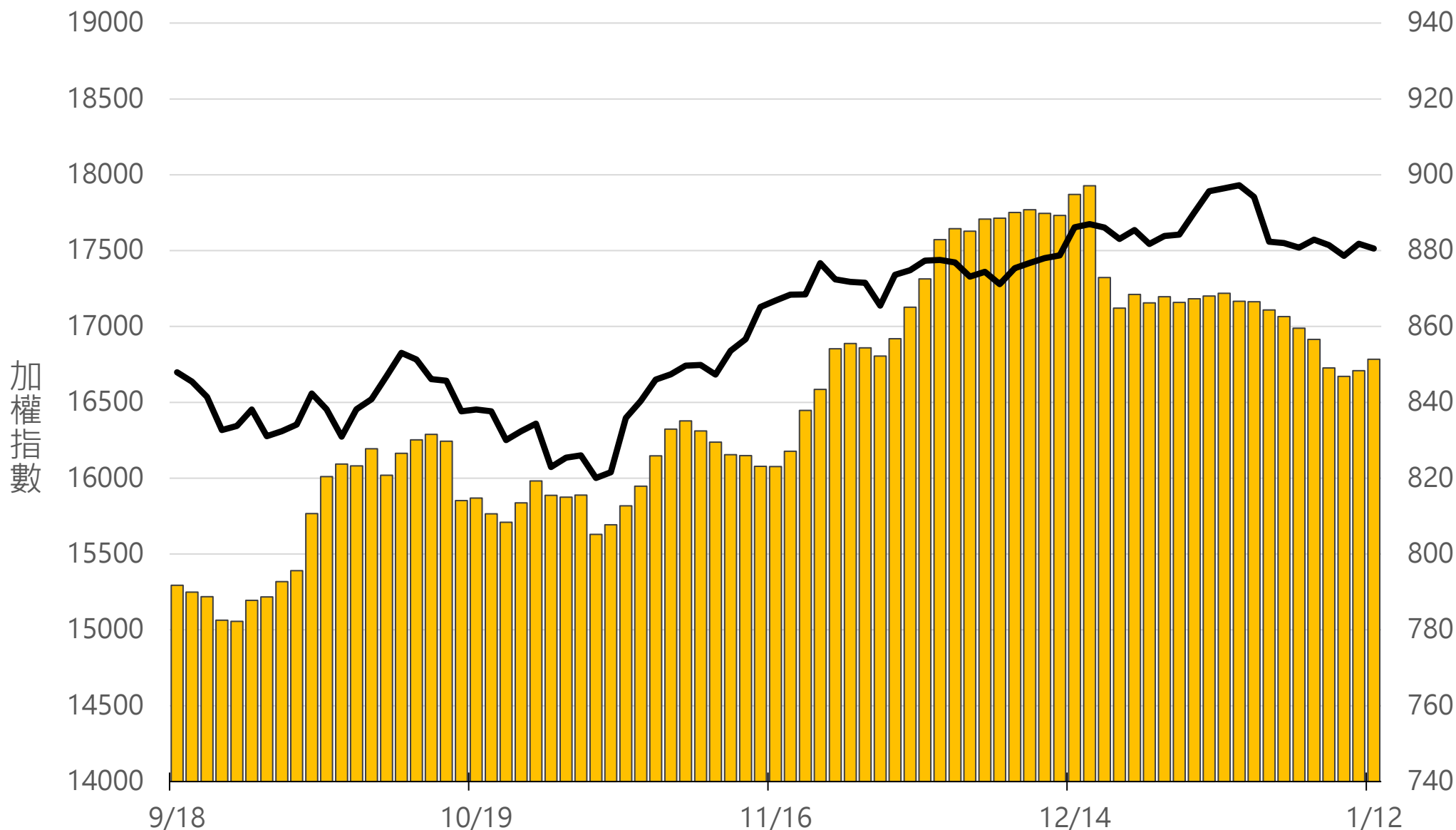
# 上市融券餘額(萬張)

# 28.9



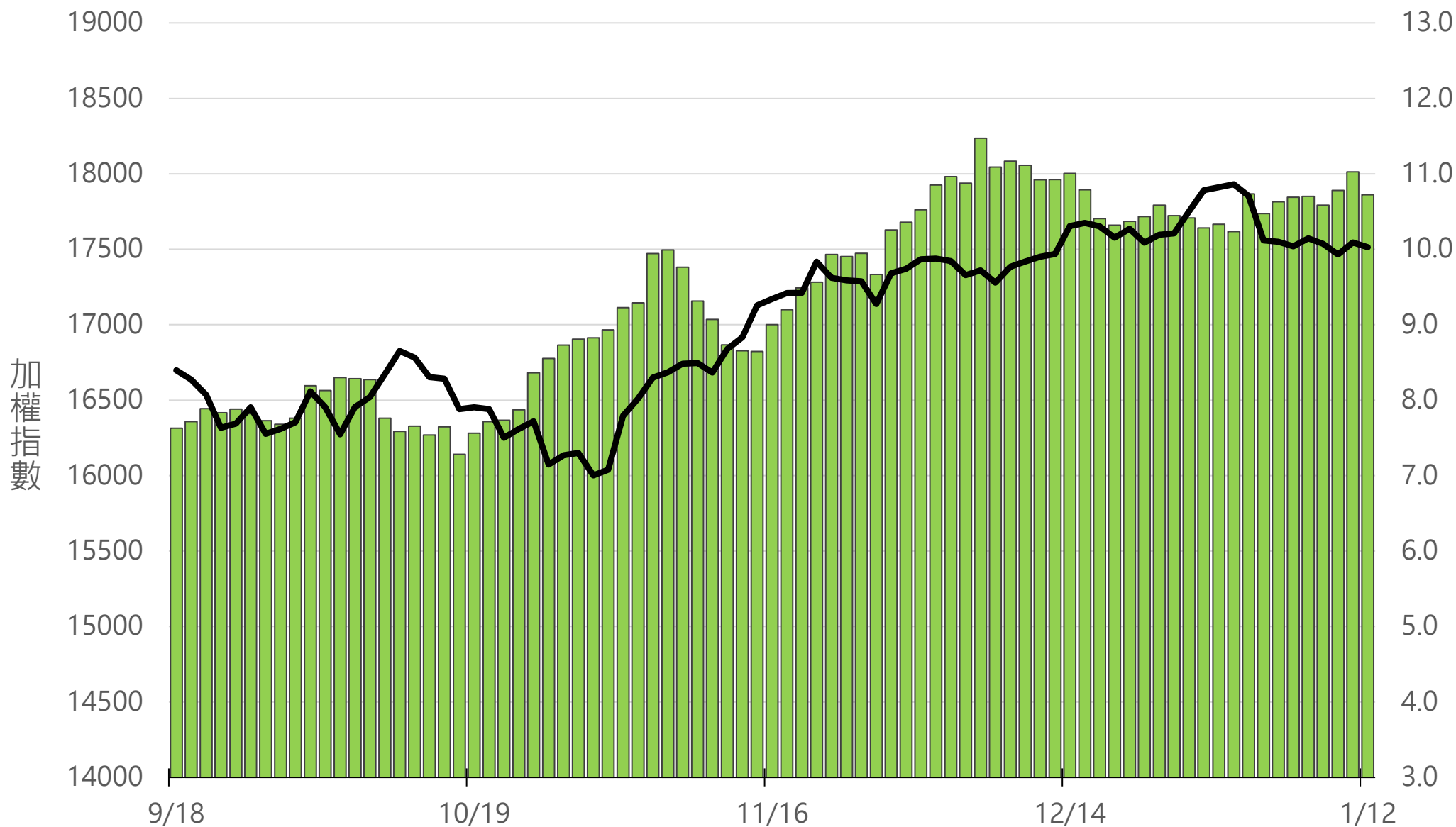
# 上櫃融資餘額(億元)

# 851.3



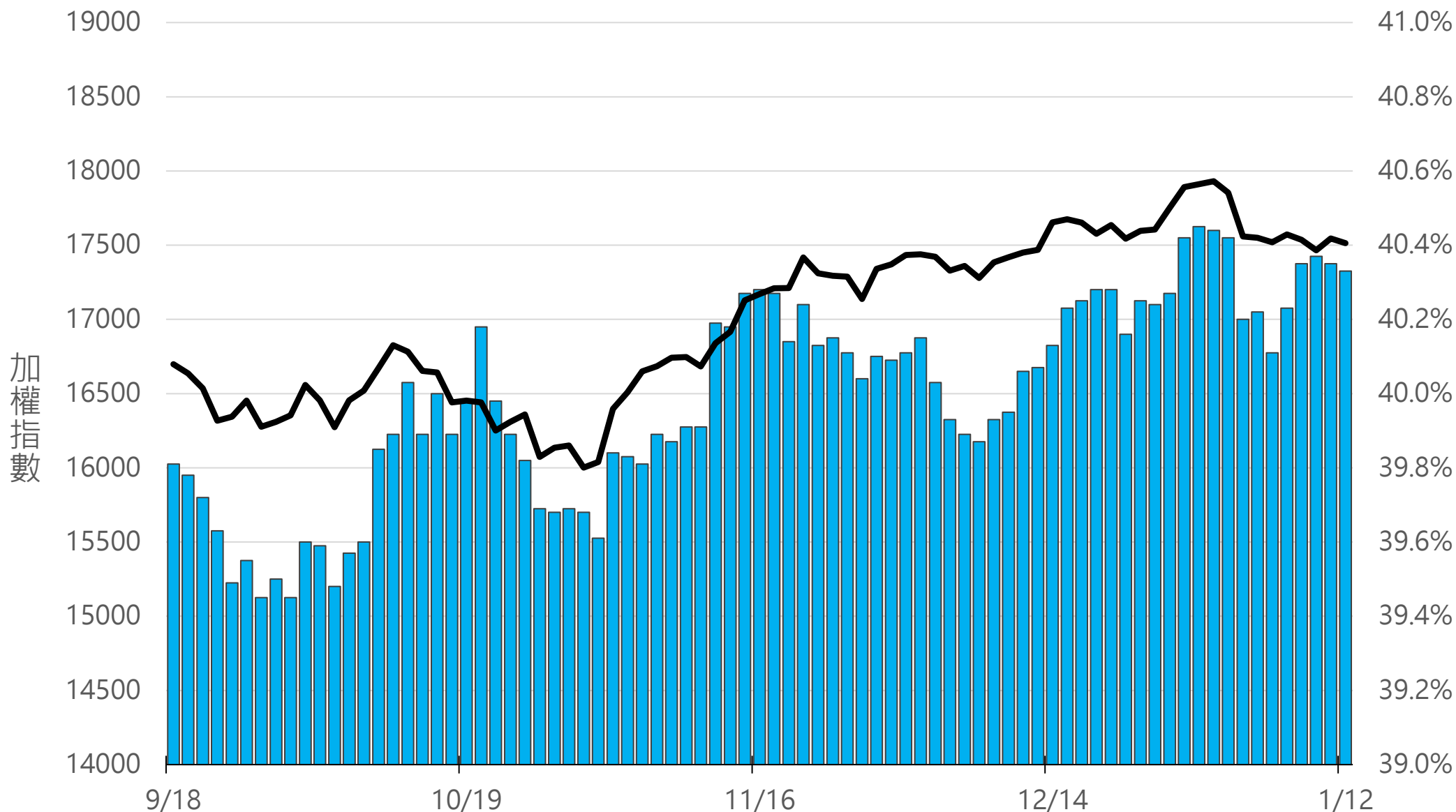
# 上櫃融券餘額(萬張)

# 10.7



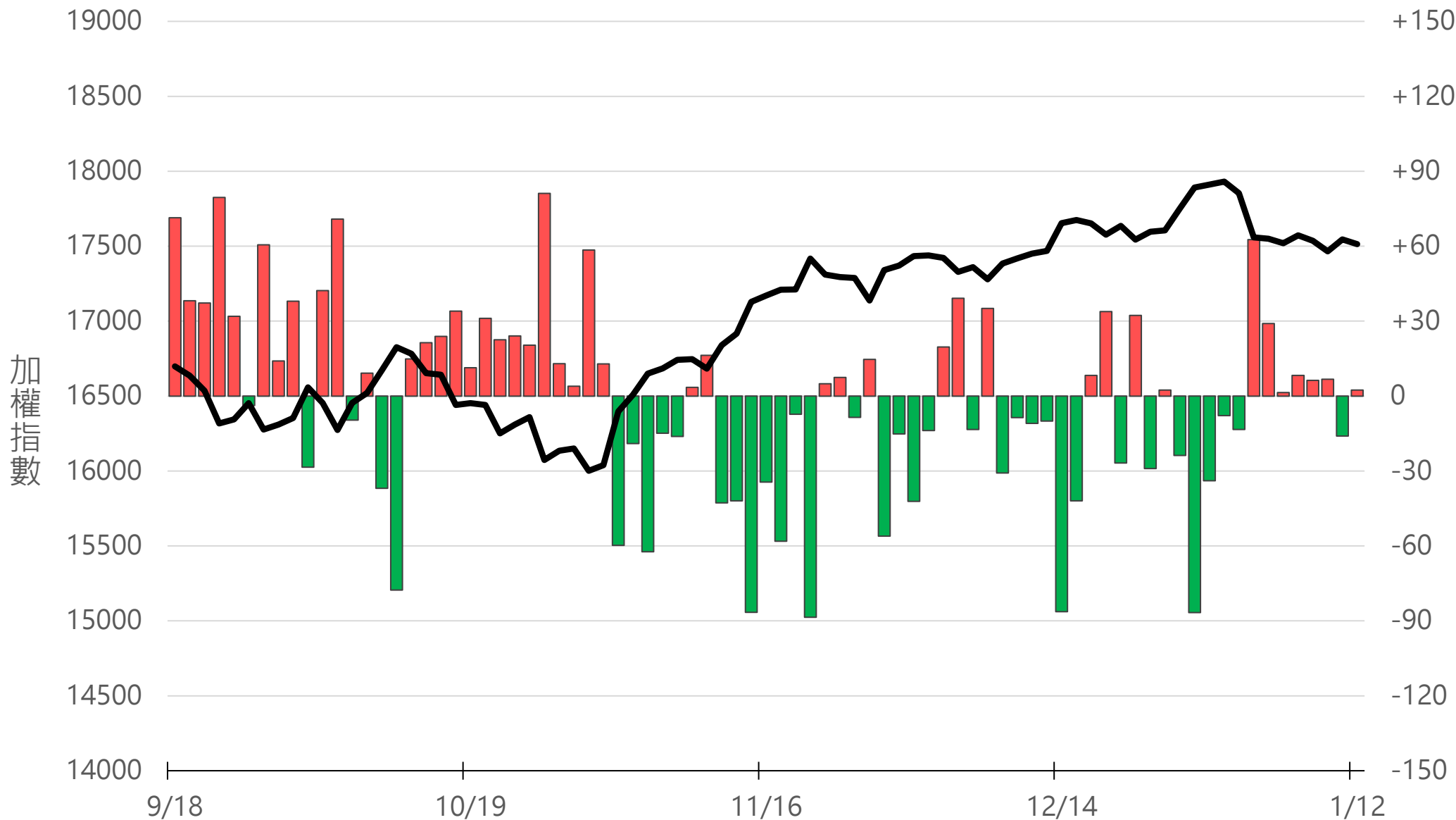
# 外資持股市值佔總市值%

# 40.33%



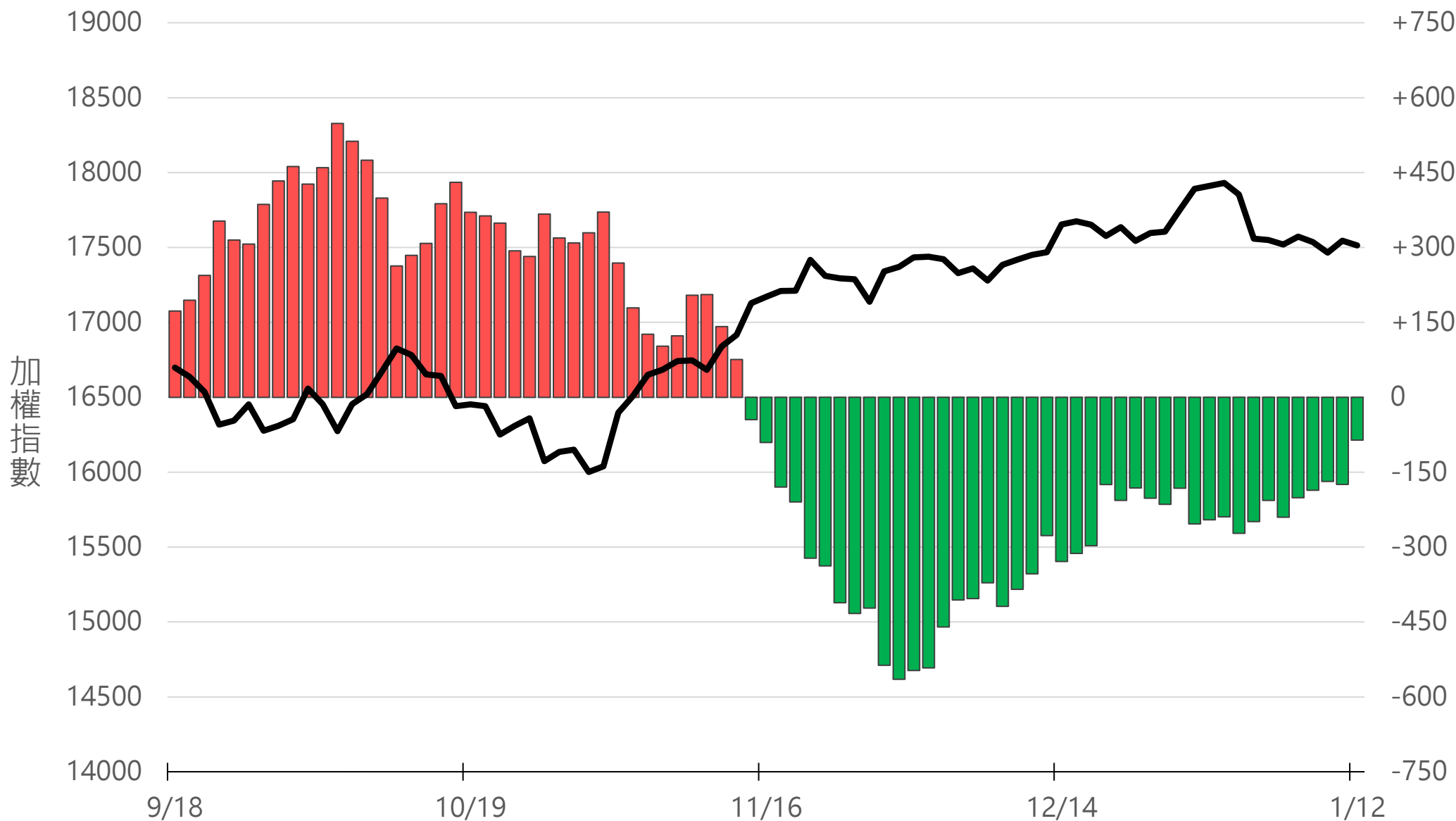
# 八大行庫買賣超(億元)

# +2.37



# 八大近20日累計買賣超(億元)

# -85.9



# 原型期貨ETF (單位: 張, 新台幣億元)


商品	收盤	漲跌	漲跌幅	成交量	金額	市值
元大黃金 (00635U)	24.54	+0.04 ↑	0.16%	100	0.02	8.6
元大石油 (00642U)	16.00	+0.34 ↑	2.17%	9415	1.51	35.1
元大白銀 (00738U)	21.50	-0.13 ↓	0.60%	467	0.10	12.1
元大美元指數 (00682U)	20.54	0 -	0	13	0.00	1.6
街口黃豆 (00693U)	25.24	-0.12 ↓	0.47%	65	0.02	5.7
街口銅 (00763U)	23.41	-0.11 ↓	0.47%	667	0.16	4.0

# 槓桿及反向型期貨ETF (單位：張，新台幣億元)

商品	收盤	漲跌	漲跌幅	成交量	金額	市值
元大黃金正2 (00708L)	26.84	+0.07 ↑	0.26%	487	0.13	8.3
元大黃金反1 (00674R)	12.00	-0.01 ↓	0.08%	464	0.06	5.7
元大石油反1 (00673R)	8.20	-0.17 ↓	2.03%	32547	2.67	46.8
元大日圓正2 (00706L)	7.51	+0.03 ↑	0.40%	4447	0.33	34.9
元大日圓反1 (00707R)	27.13	-0.01 ↓	0.04%	0	0.00	1.9
元大美元指數正2 (00683L)	21.55	+0.03 ↑	0.14%	118	0.03	6.0
元大美元指數反1 (00684R)	15.87	+0.01 ↑	0.06%	0	0.00	1.1
街口布蘭特正2 (00715L)	13.48	+0.48 ↑	3.69%	67224	9.07	95.4



# 台 指 期 晨 報



永豐期貨股份有限公司 | 台北市重慶南路一段2號8樓 | 02-2381-1799 | 111年金管期總字第007號 | 顧問事業部

本研究報告純屬研究性質僅供參考，不保證其完整性及精確性，報告內容具時效性，邇後若有變更，本公司將不做預告或主動更新。交易人決策時應衡量自身需求與交易風險，並就交易結果自行負責，本公司恕不負任何法律責任，亦不作任何保證。未經授權，禁止任何形式抄襲、引用或轉載。