



SGX

TSR20橡膠日報

2024年1月12日 永豐期貨顧問事業部編制

TSR20橡膠期貨收盤行情表

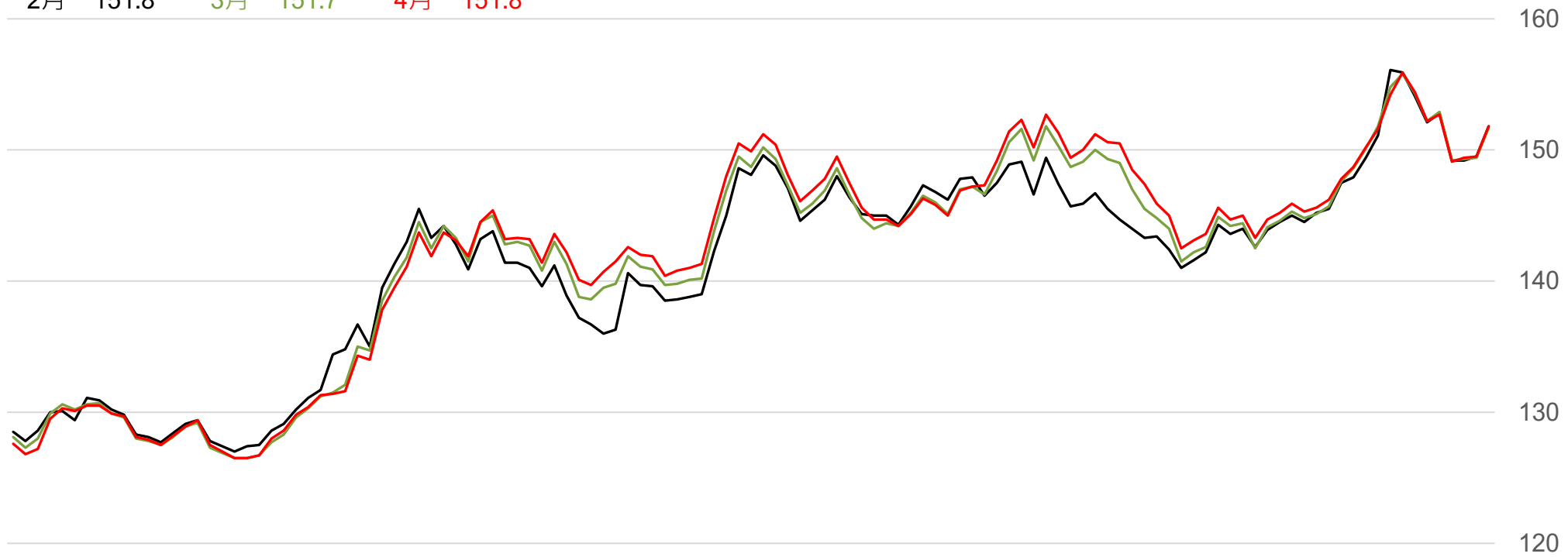
月份	結算	變動	變動%	交易量	OI	OI增減	跨月	價差	變動
02	151.8	+2.3 ▲	1.54%	848	5370	-153	02/03	-0.1	-0.0
03	151.7	+2.3 ▲	1.54%	2070	21348	-415	03/04	+0.1	+0.0
04	151.8	+2.3 ▲	1.54%	1686	14460	+121	04/05	+0.4	-0.0
05	152.2	+2.3 ▲	1.53%	2006	20910	+628	05/06	+0.2	+0.0
06	152.4	+2.3 ▲	1.53%	696	8295	+327	06/07	+0.4	-0.1
07	152.8	+2.2 ▲	1.46%	264	4800	+38	07/08	+0.5	0
08	153.3	+2.2 ▲	1.46%	41	2128	+6	08/09	+0.7	+0.1
09	154.0	+2.3 ▲	1.52%	3	1024	0	09/10	+0.7	+0.1
10	154.7	+2.4 ▲	1.58%	1	753	-1	10/11	+0.8	+0.0
11	155.5	+2.4 ▲	1.57%	2	387	0	11/12	+0.6	0
12	156.1	+2.4 ▲	1.56%	2	77	0	12/01	+0.4	0
01	156.5	+2.4 ▲	1.56%	0	8	0	跨月價差 = 遠月 - 近月		

橡膠期貨最熱絡月份(第3個月)日K連續圖

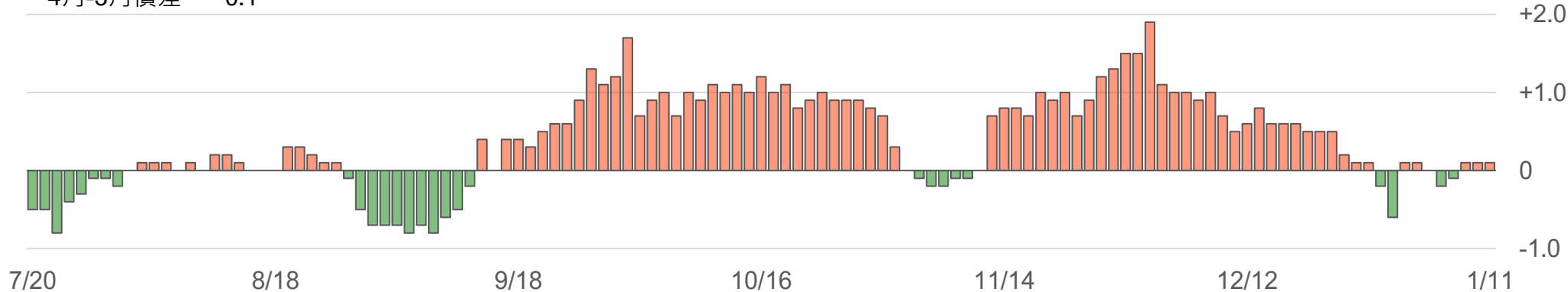


橡膠期貨近3個月價格走勢圖

2月 151.8 3月 151.7 4月 151.8

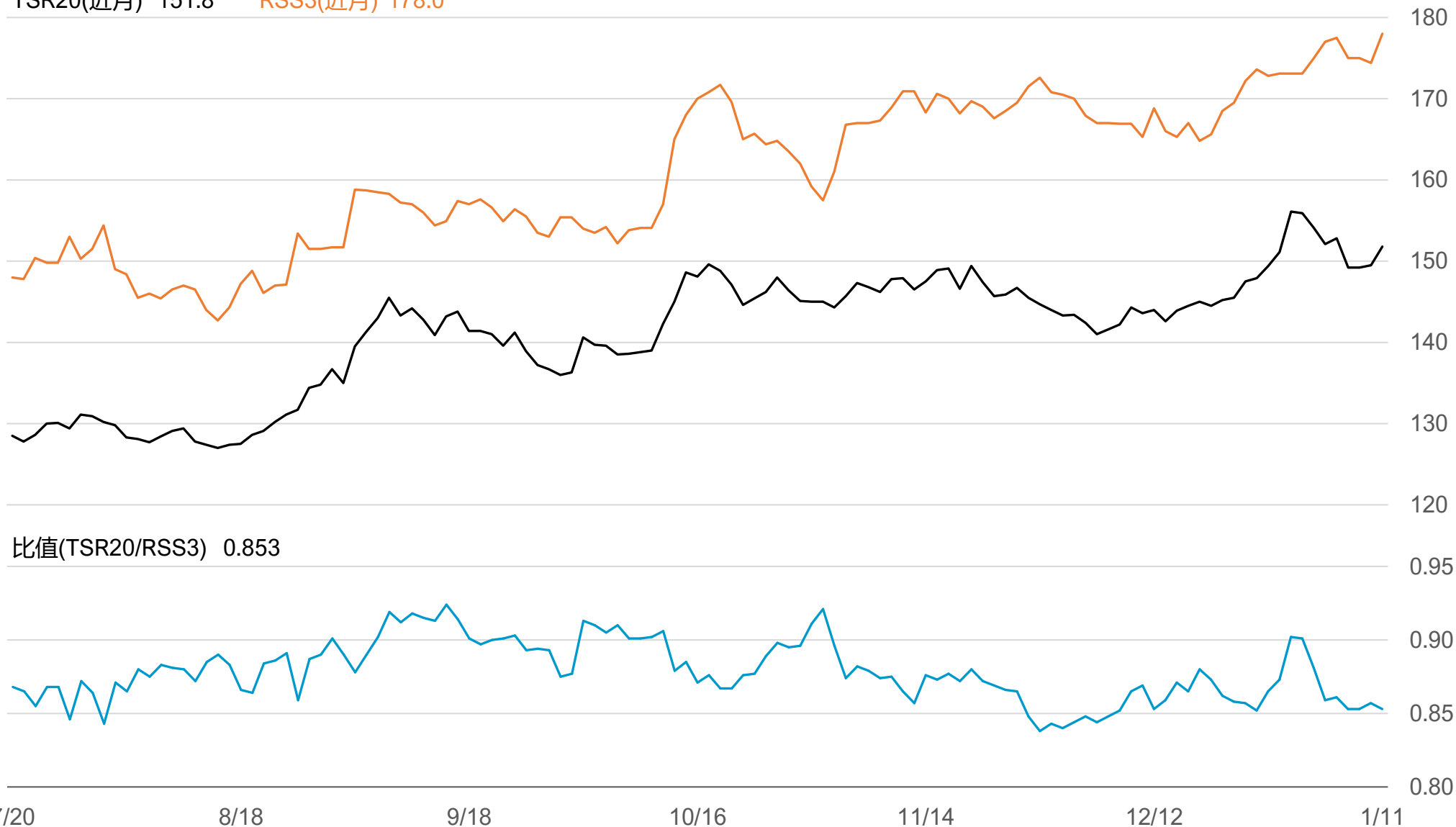


4月-3月價差 0.1



SGX TSR20/RSS3比值走勢圖

TSR20(近月) 151.8 RSS3(近月) 178.0



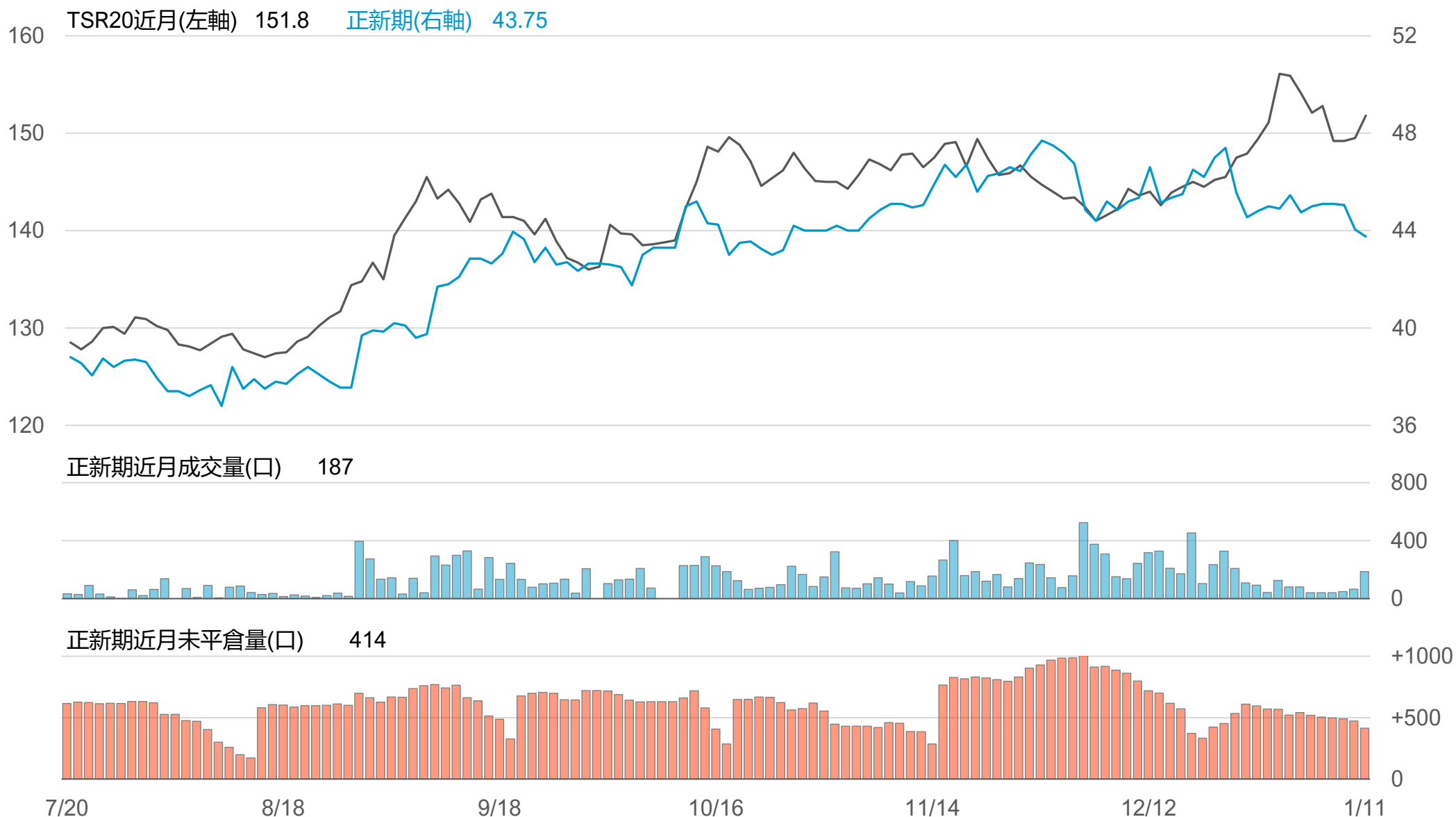
橡膠個股期收盤行情 - 正新(2105)

代碼	月份	收盤	變動	變動%	成交量(口)	OI(口)	增減(口)
FK	01	43.75	-0.30 ▼	0.68%	187	414	-58
FK	02	43.35	-0.65 ▼	1.48%	16	142	-1

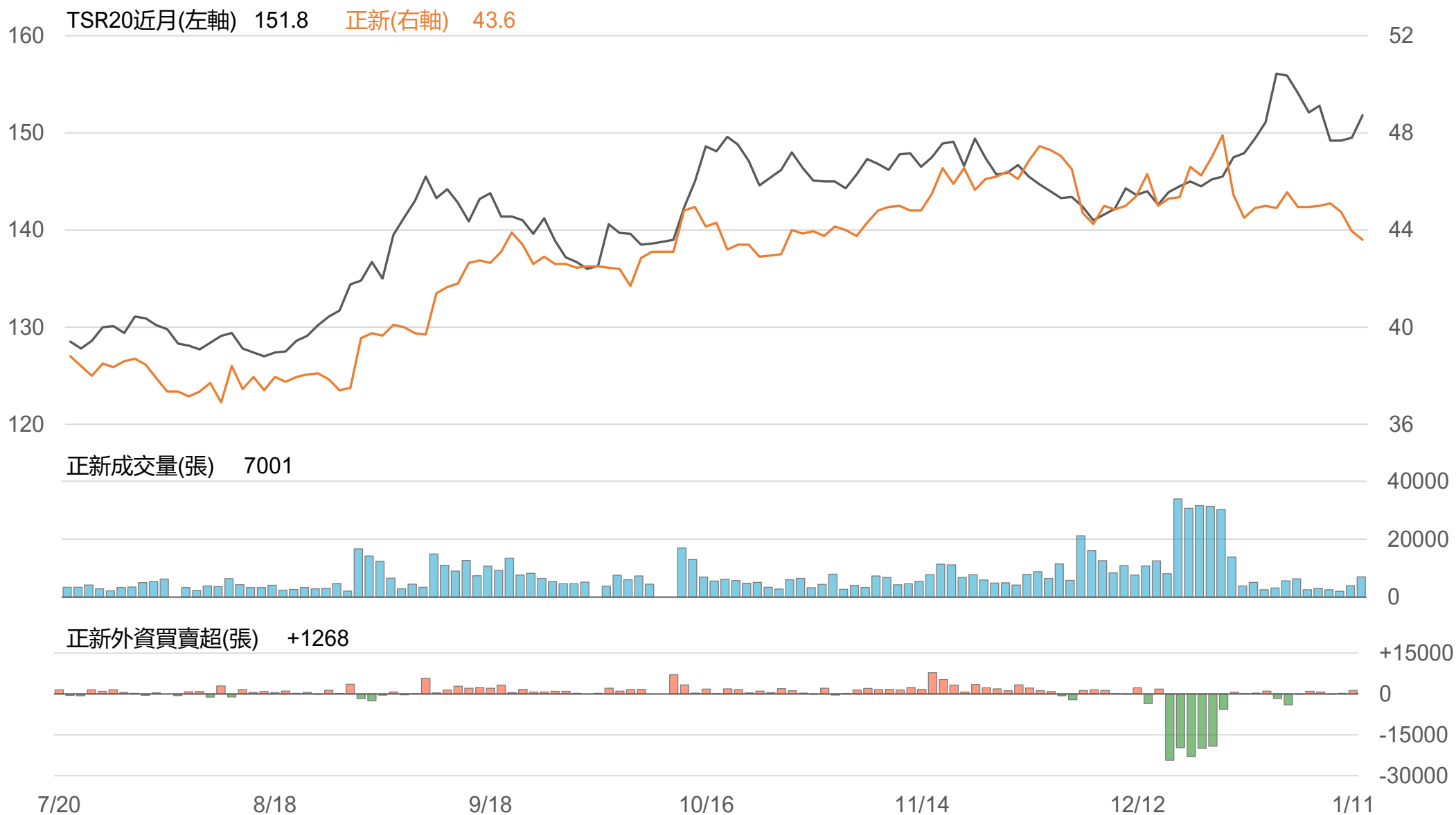
橡膠類股收盤行情

代號	公司	收盤	變動	變動%	成交量(張)	外資買賣超	
						連續(日)	累計(張)
2105	正新	43.6	-0.35 ▼	0.80%	7001	連2買	+1487
2101	南港	43.5	+0.50 ▲	1.16%	3267	連1賣	-506
2102	泰豐	19.1	+0.30 ▲	1.60%	324	連3賣	-106
2106	建大	30.3	-0.30 ▼	0.98%	752	連1賣	-109
2109	華豐	14.55	+0.15 ▲	1.04%	110	連8買	+78

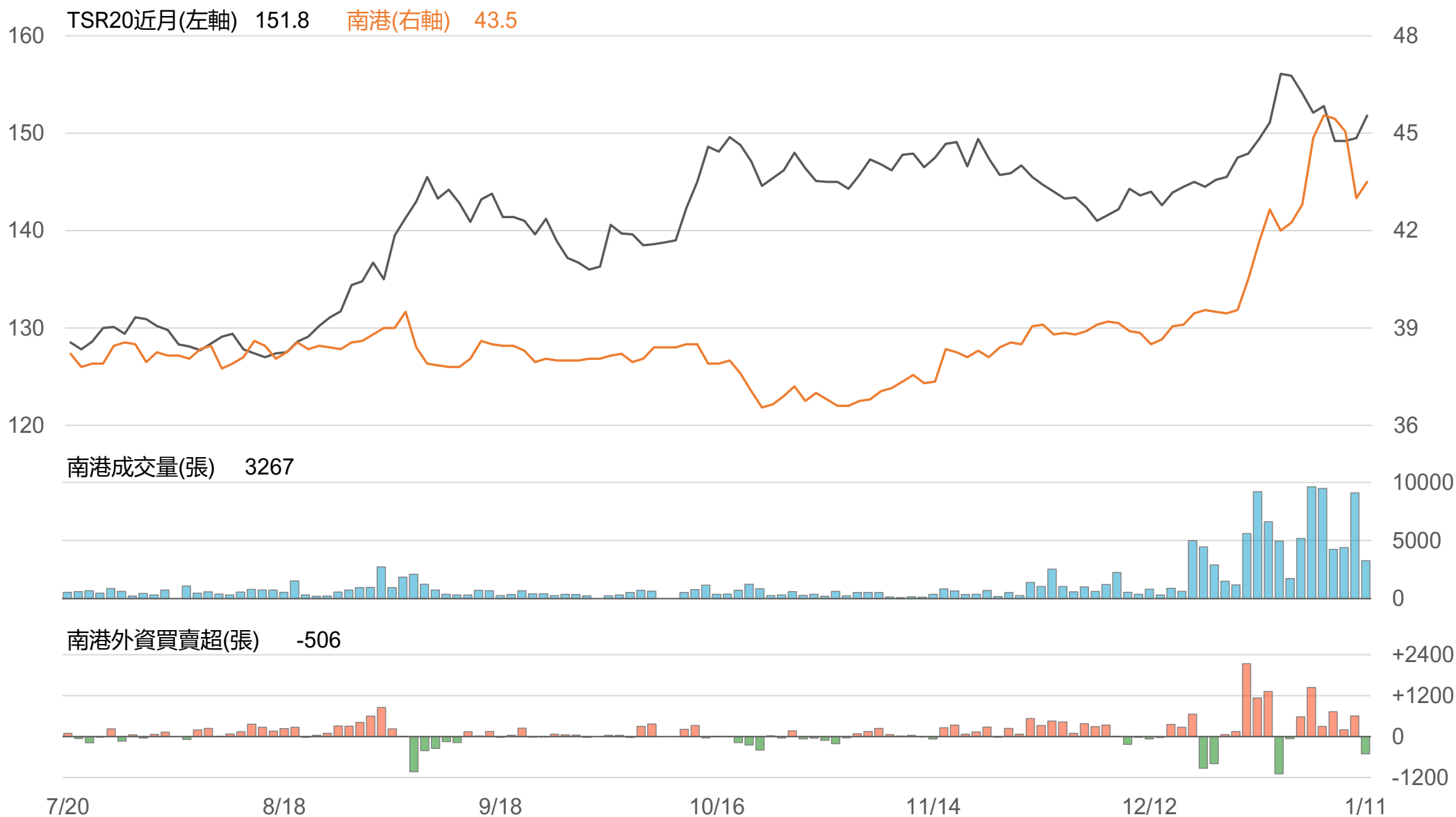
TSR20 / 正新期(FK)



TSR20 / 正新(2105)



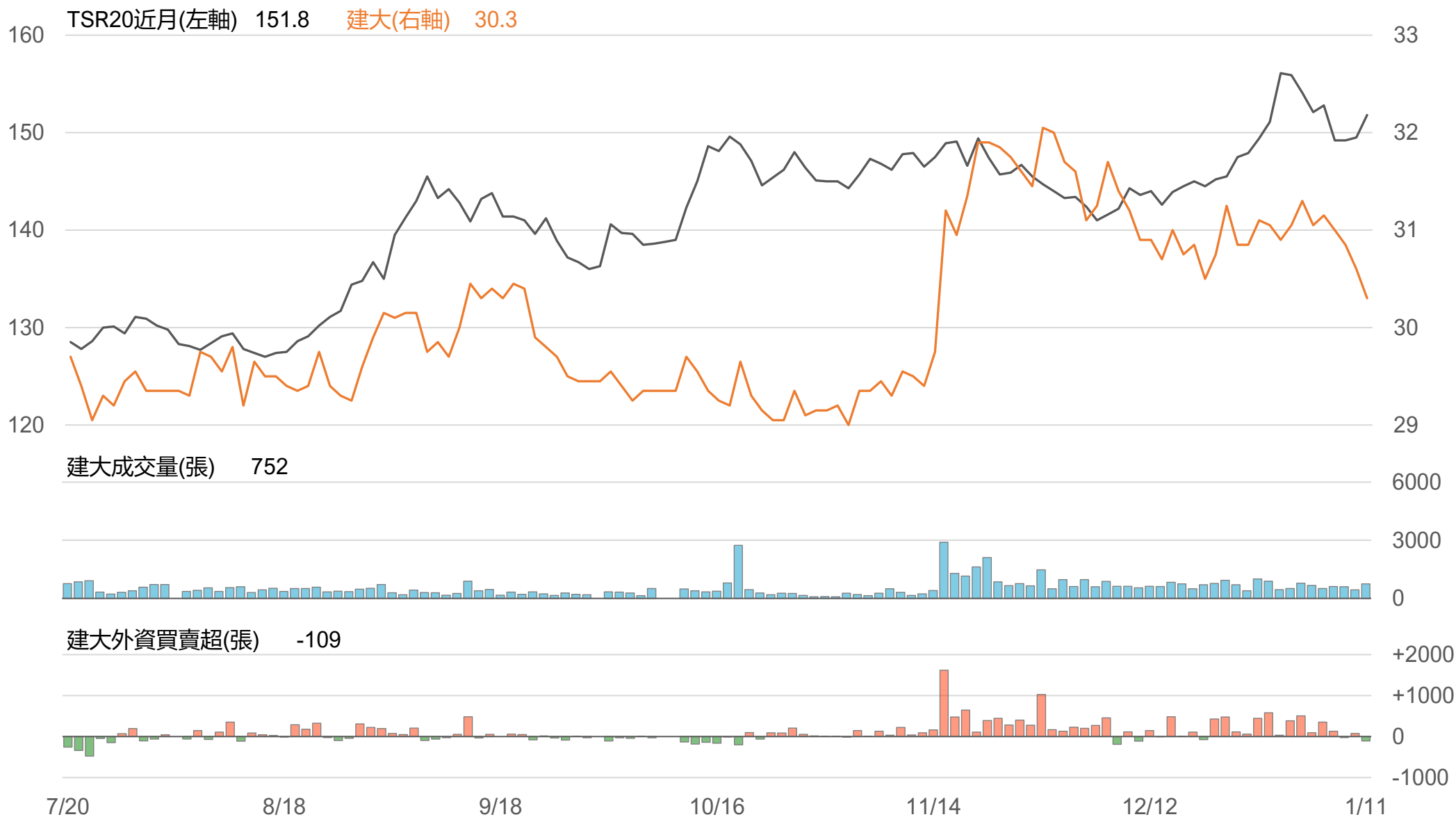
TSR20 / 南港(2101)



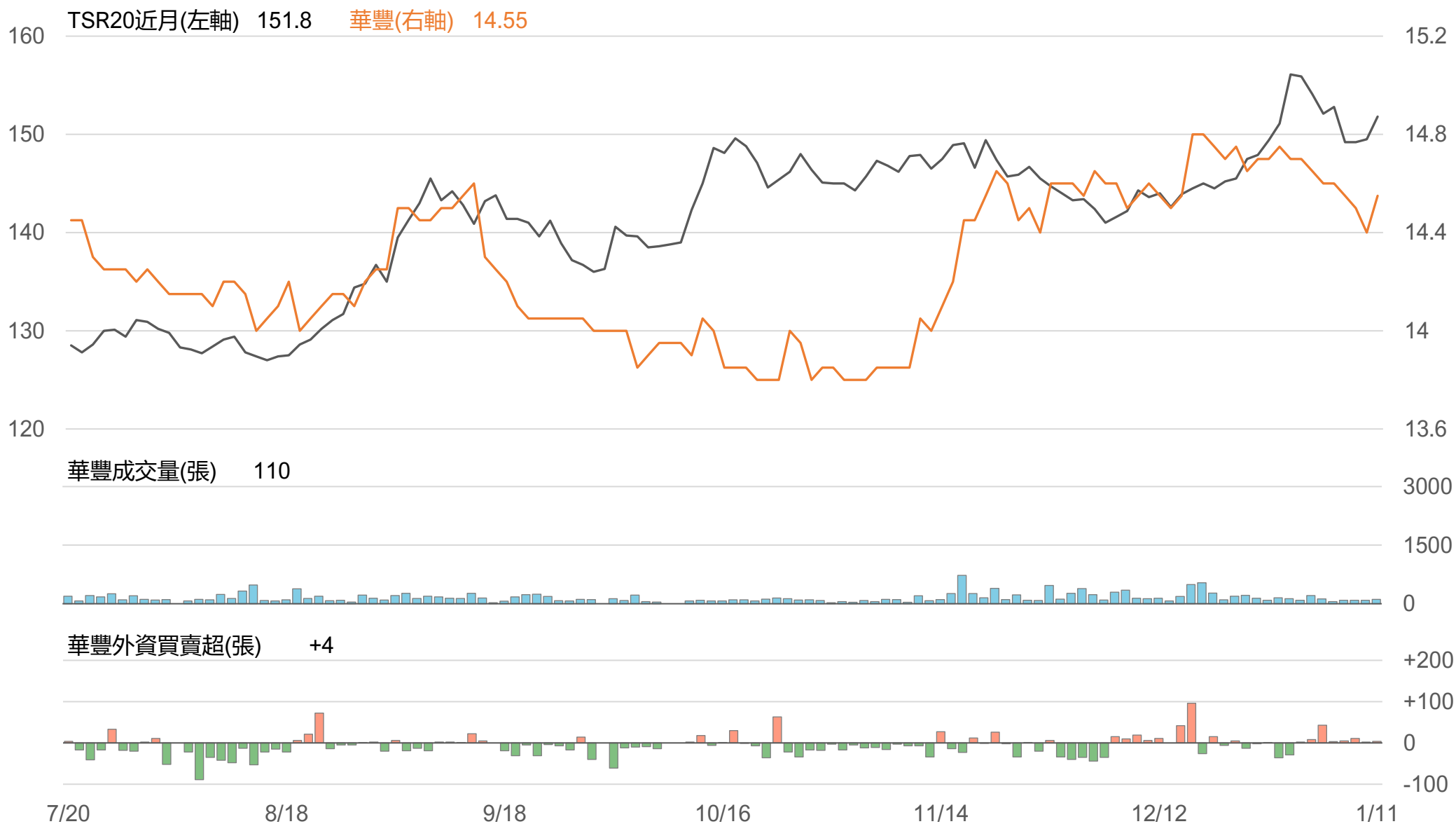
TSR20 / 泰豐(2102)



TSR20 / 建大(2106)



TSR20 / 華豐(2109)



敬語

本研究報告純屬研究性質僅供參考，不保證其完整性及精確性，報告內容具時效性，邇後若有變更，本公司將不做預告或主動更新。交易人應審慎考量本身之需求及交易可能衍生之風險，並就交易結果自行負責，本公司恕不負任何法律責任，亦不作任何保證。未經本公司授權，禁止以任何形式複製、轉載或節錄。

永豐期貨股份有限公司 | 台北市重慶南路一段2號8樓 | 02-2381-1799 | 111年金管期總字第007號 | 顧問事業部