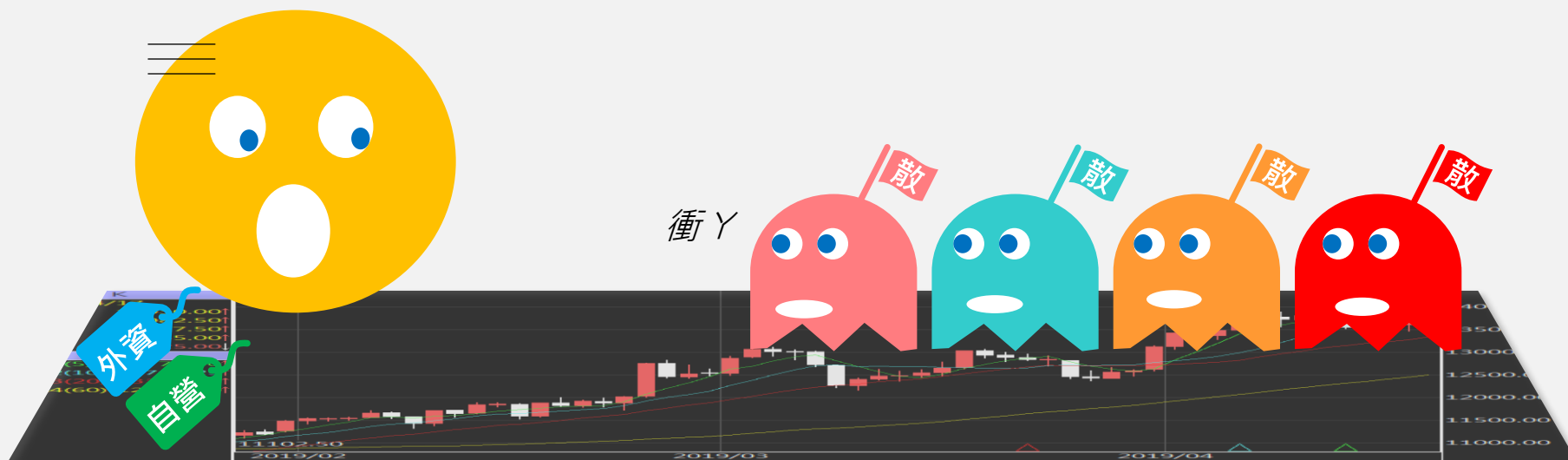


# 台指期晨報

永豐期貨顧問事業部編製



# 歐美收盤行情表

標的	收盤	漲跌	漲跌幅	今年以來	0% (52週低)	↔	100% (52週高)
道瓊指數	37711.02	+15.29	+0.04%	+0.1%			99%
標普五百	4780.24	-3.21	-0.07%	+0.2%			99%
那斯達克	14970.1845	+0.53	+0.00%	-0.3%			96%
費城半導	4067.9	+19.06	+0.47%	-2.6%			89%
羅素2000	1953.55	-16.71	-0.85%	-3.6%			73%
美元指數	102.31	-0.05	-0.05%	+1.0%	35%		
VIX指數	12.44	-0.25	-1.97%	-0.1%	3%		
時報金融	7576.59	-75.17	-0.98%	-2.0%	44%		
法國CAC	7387.62	-38.46	-0.52%	-2.1%			70%
德國DAX	16547.03	-142.78	-0.86%	-1.2%			82%

# 亞洲收盤行情表

標的	收盤	漲跌	漲跌幅	今年以來	0% (52週低)	↔	100% (52週高)
加權指數	17545.32	+79.69	+0.46%	-2.1%			87%
日經指數	35049.86	+608.14	+1.77%	+4.7%			99%
韓國指數	2540.27	-1.71	-0.07%	-4.3%			66%
上證指數	2886.6502	+8.95	+0.31%	-3.0%	3%		
恆生指數	16302.04	+204.76	+1.27%	-4.4%	5%		
海峽指數	3201.41	+21.45	+0.67%	-1.2%		44%	
印度指數	21647.2	+28.50	+0.13%	-0.4%			96%
印尼指數	7219.96	-7.34	-0.10%	-0.7%			79%
泰國指數	1408.24	-5.28	-0.37%	-0.5%	16%		
越南指數	1162.22	+0.68	+0.06%	+2.9%			62%

# 重要美股表現

標的	收盤	漲跌	漲跌幅	標的	收盤	漲跌	漲跌幅
蘋果	185.59	-0.60	-0.32%	高通	139.03	-0.28	-0.20%
亞馬遜	155.18	+1.45	+0.94%	美光	83.39	+1.01	+1.23%
谷歌	142.08	-0.20	-0.14%	特斯拉	227.22	-6.72	-2.87%
臉書	369.67	-0.80	-0.22%	美孚石油	98.67	-0.02	-0.02%
奈飛	492.23	+13.90	+2.91%	太陽能源	3.58	-0.31	-7.97%
微軟	384.63	+1.86	+0.49%	沃爾瑪	161.11	-0.18	-0.11%
英特爾	47.64	+0.17	+0.36%	家得寶	356.53	-0.27	-0.08%
台積電A	101.22	+0.42	+0.42%	耐吉	105.9	+2.13	+2.05%
輝達	548.22	+4.72	+0.87%	摩根大通	170.3	-0.72	-0.42%
德州儀器	165.6	-1.65	-0.99%	輝瑞製藥	28.4	-0.59	-2.04%

# 台灣期交所夜盤行情表

商品	月份	收盤	漲跌	漲跌幅	成交量	合約歷史高	合約歷史低
台指	01	17485	-85 ↓	0.48%	77602	17920	16001
	02	17485	-82 ↓	0.47%	3662	17906	17148
	-	-	-	-	-	-	-
小台指	01	17490	-80 ↓	0.46%	133397	17920	15998
	W4	17500	-74 ↓	0.42%	149	17594	17418
電子	01	872.4	-3.4 ↓	0.39%	411	893.9	837.4
	02	868	-7.15 ↓	0.82%	10	891.5	862.1
小電子	01	871.6	-4.2 ↓	0.48%	1492	893.95	824.2
	02	869.75	-5.4 ↓	0.62%	258	892.6	848.5

# 台灣期交所夜盤行情表

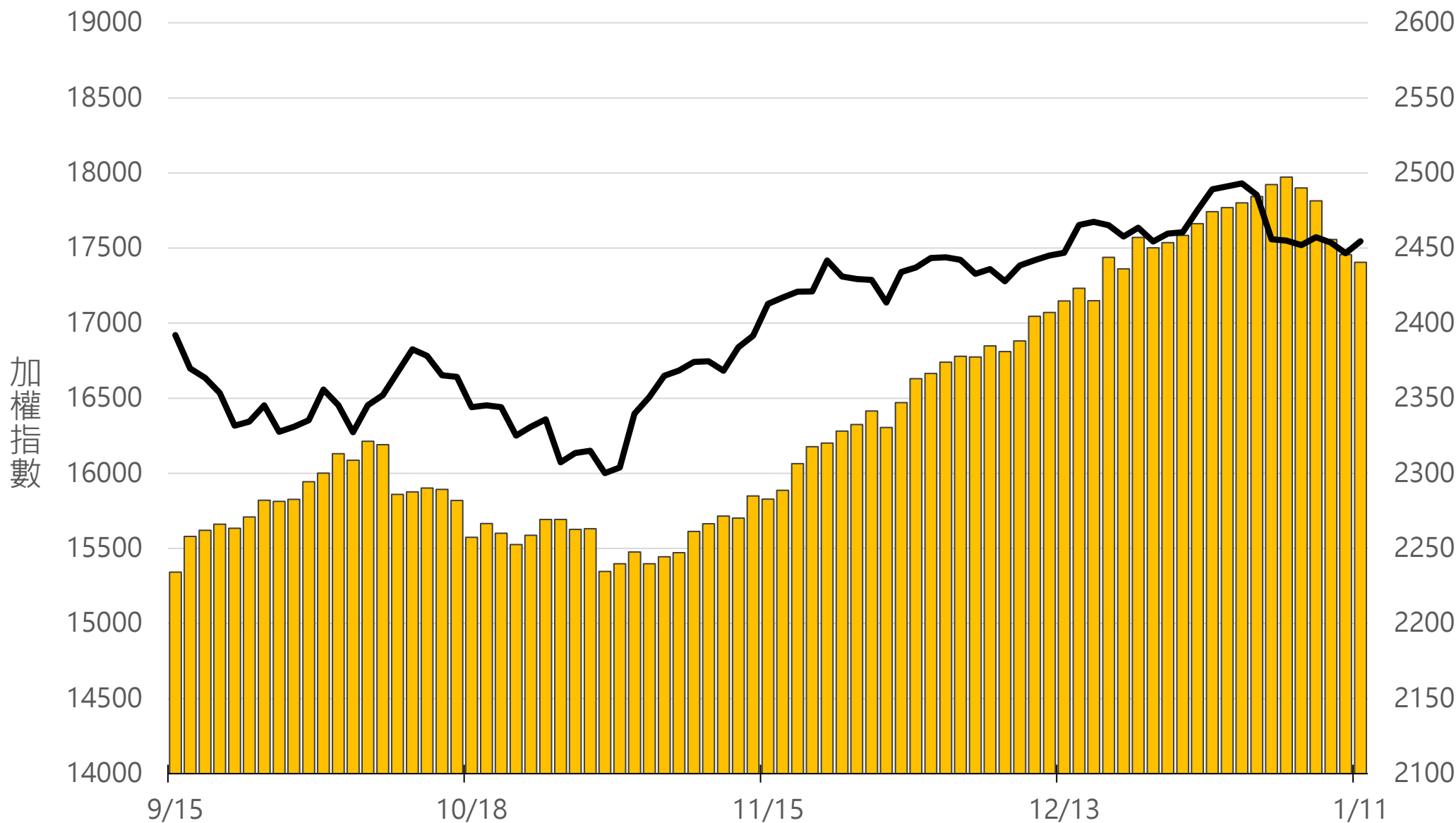
商品	月份	收盤	漲跌	漲跌幅	成交量	合約歷史高	合約歷史低
道瓊	03	37910	-7 ↓	0.02%	1090	38080	32800
	06	38178	-148 ↓	0.39%	28	38416	34554
標普500	03	4807.75	-20.25 ↓	0.42%	68	4841	4180
	06	-	-	-	-	4891	4783
那斯達克	03	16970	-32 ↓	0.19%	3757	17162	12575
	06	17135	-78 ↓	0.45%	74	17361	14600
黃金	02	2032	-10.3 ↓	0.50%	20	2119.6	1966.3
	04	2050.9	-10.7 ↓	0.52%	6	2122.7	2050.9
台幣黃金	02	7615	-30 ↓	0.39%	26	7952.5	7501
	04	7595	-58 ↓	0.76%	10	7768.5	7595
布蘭特	03	2447.5	+36 ↑	1.49%	6	2514	2284.5
	04	2383	-16.5 ↓	0.69%	26	2422	2316

# 台灣期交所夜盤行情表

商品	月份	收盤	漲跌	漲跌幅	成交量	合約歷史高	合約歷史低	
歐元	03	1.1001	0	-	0	62	1.1166	1.0533
	06	1.104	-0.0008	↓	0.07%	30	1.1202	1.1009
日圓	03	143.98	+0.03	↑	0.02%	262	148.7	138.6
	06	142.4	+0.41	↑	0.29%	53	142.86	137.81
英鎊	03	1.2752	-0.0015	↓	0.12%	92	1.2813	1.2138
	06	-	-	-	-	-	-	-
澳幣	03	0.6701	-0.0036	↓	0.53%	43	0.6876	0.6307
	06	-	-	-	-	-	-	-
大美人	01	-	-	-	-	-	-	-
	02	-	-	-	-	-	-	-
小美人	01	-	-	-	-	-	-	-
	02	-	-	-	-	-	-	-

# 上市融資餘額(億元)

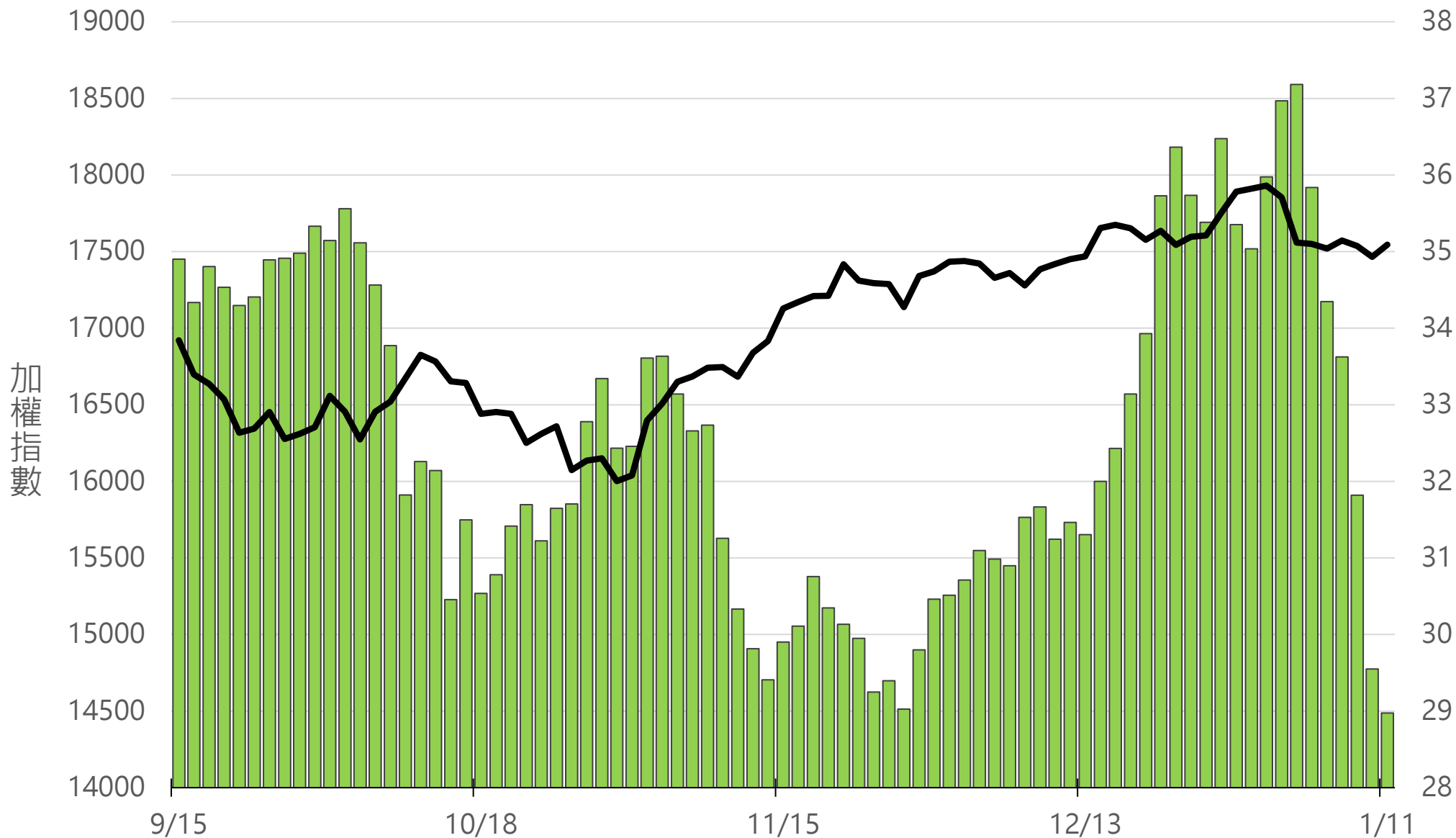
# 2440.6





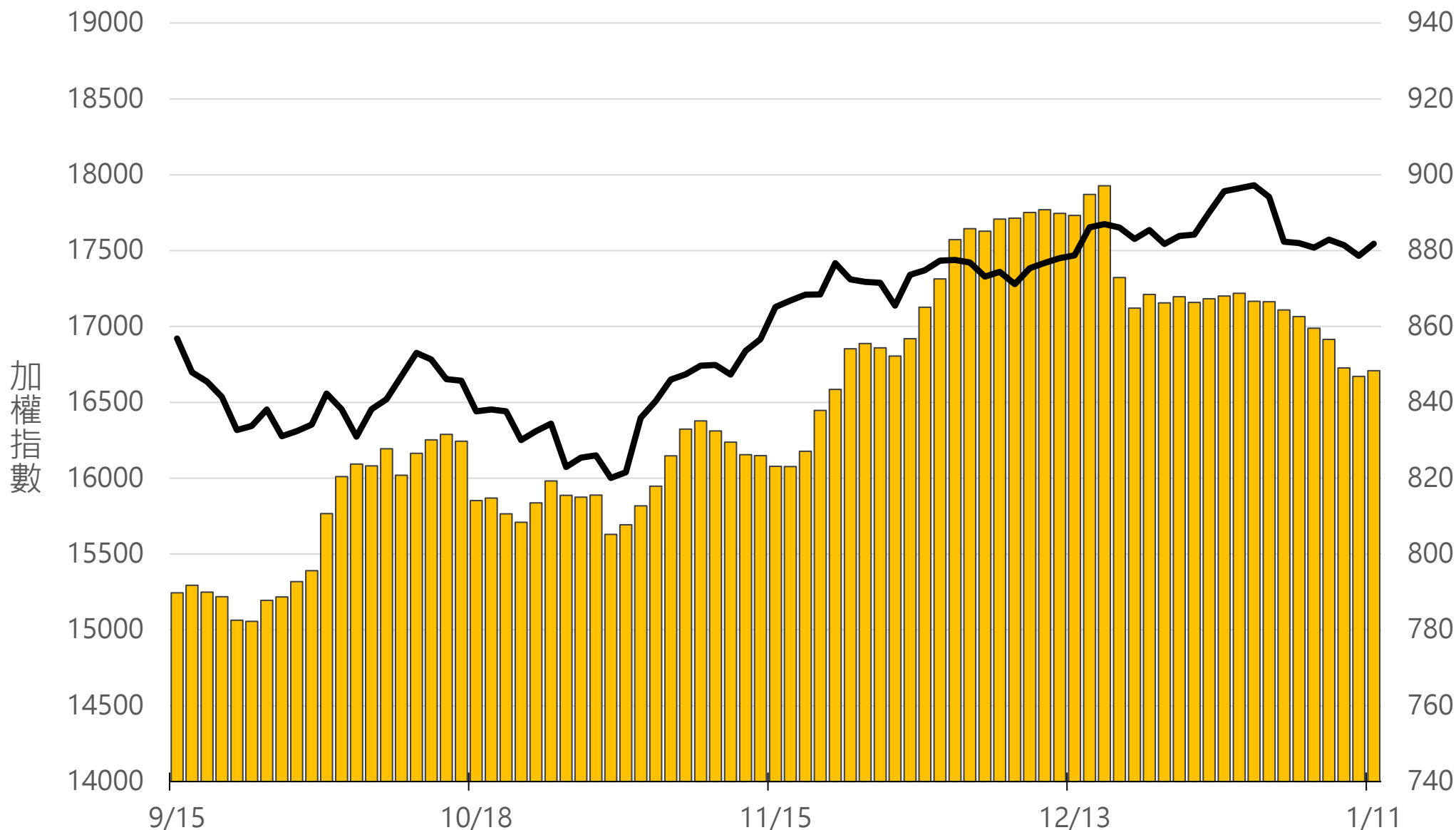
# 上市融券餘額(萬張)

29



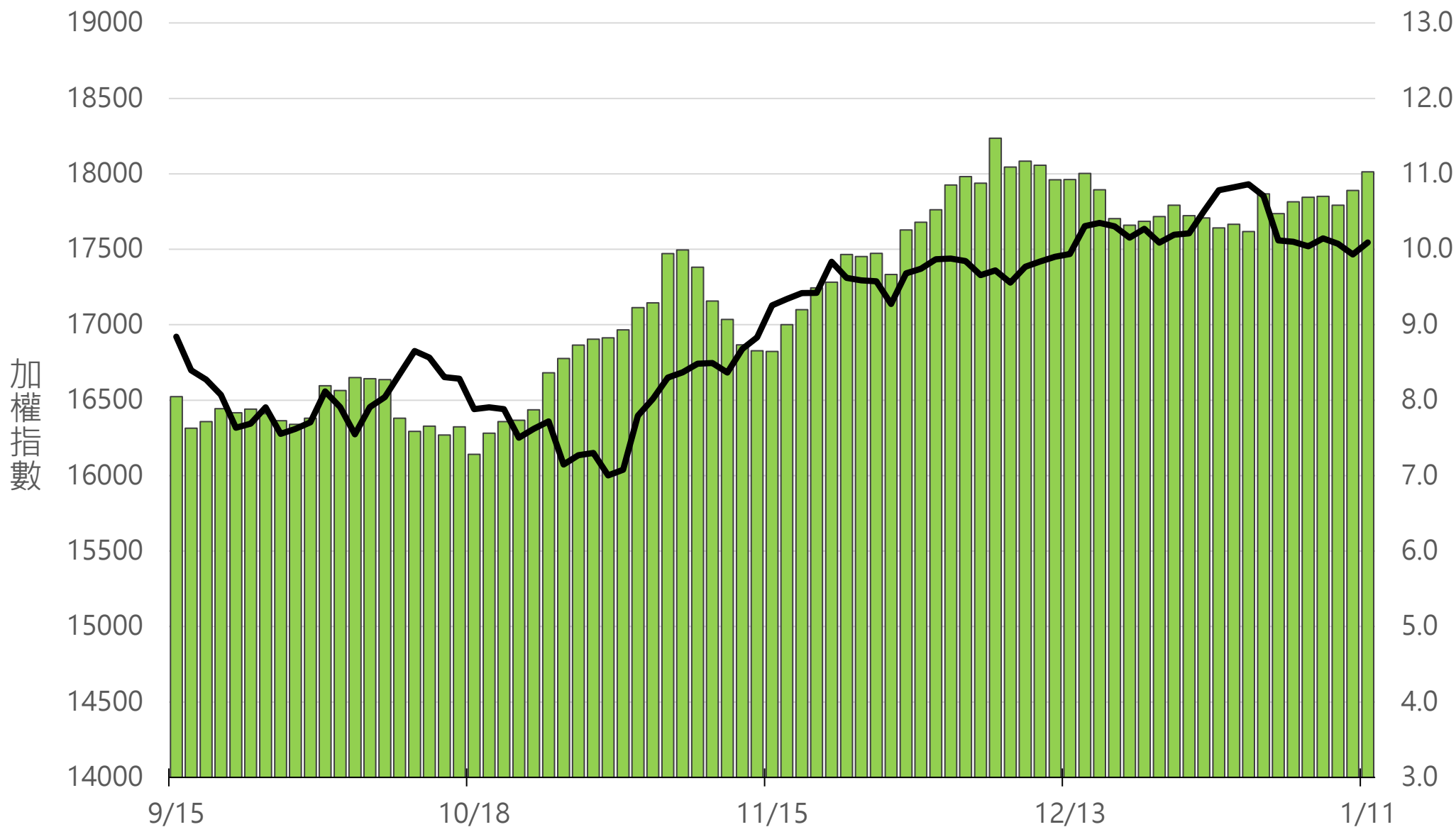
# 上櫃融資餘額(億元)

# 848.4



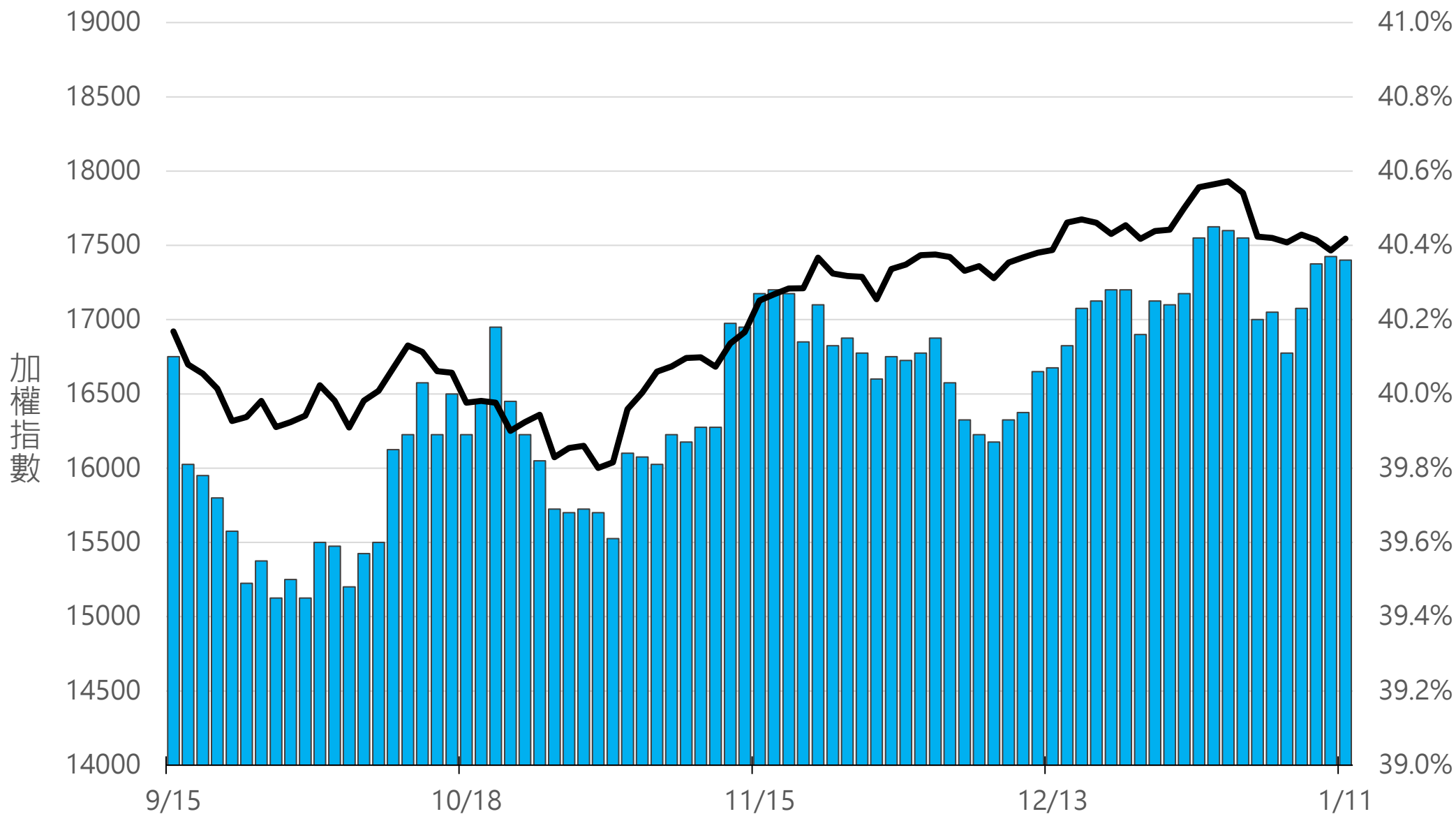
# 上櫃融券餘額(萬張)

11



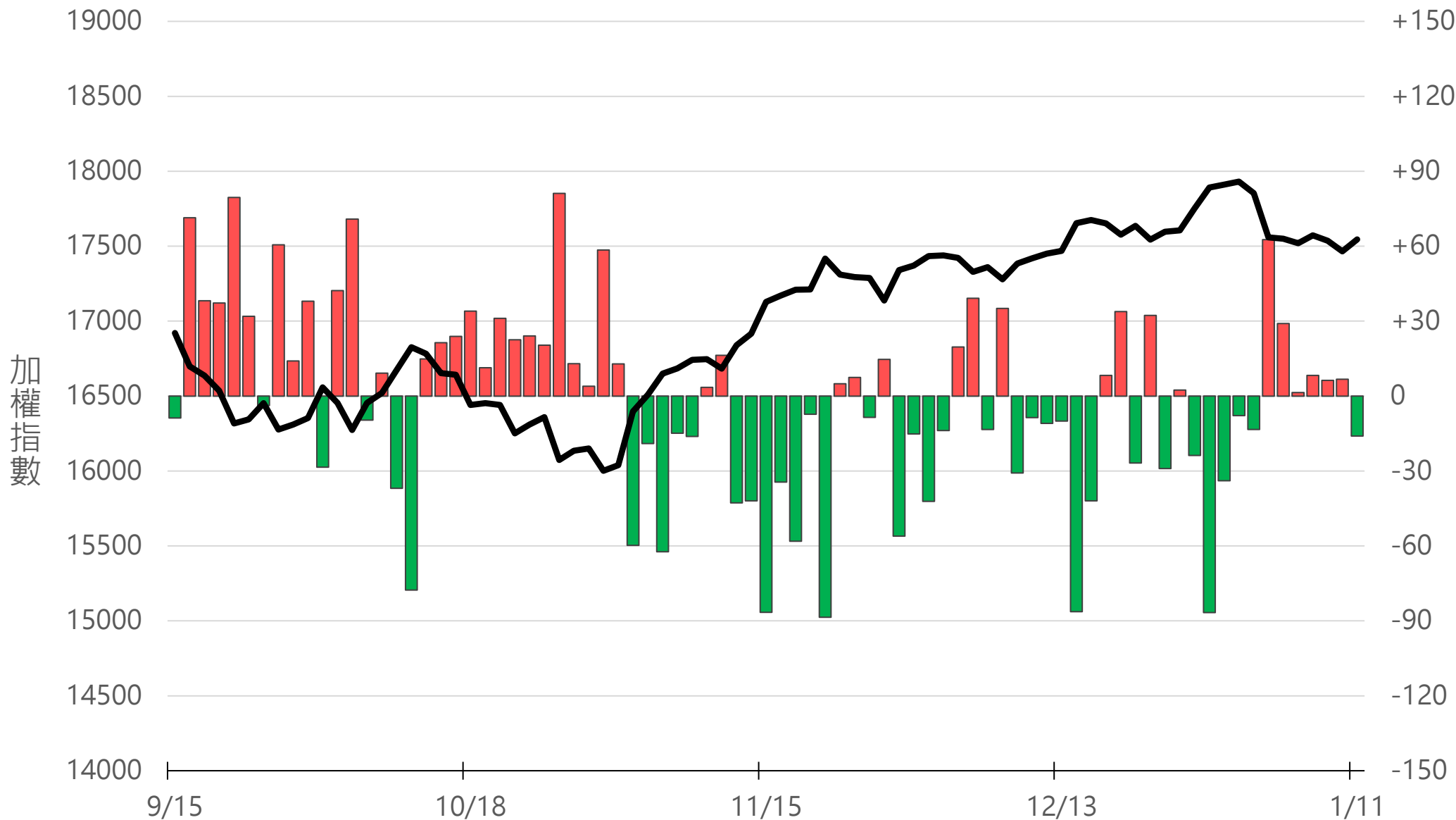
# 外資持股市值佔總市值%

# 40.36%



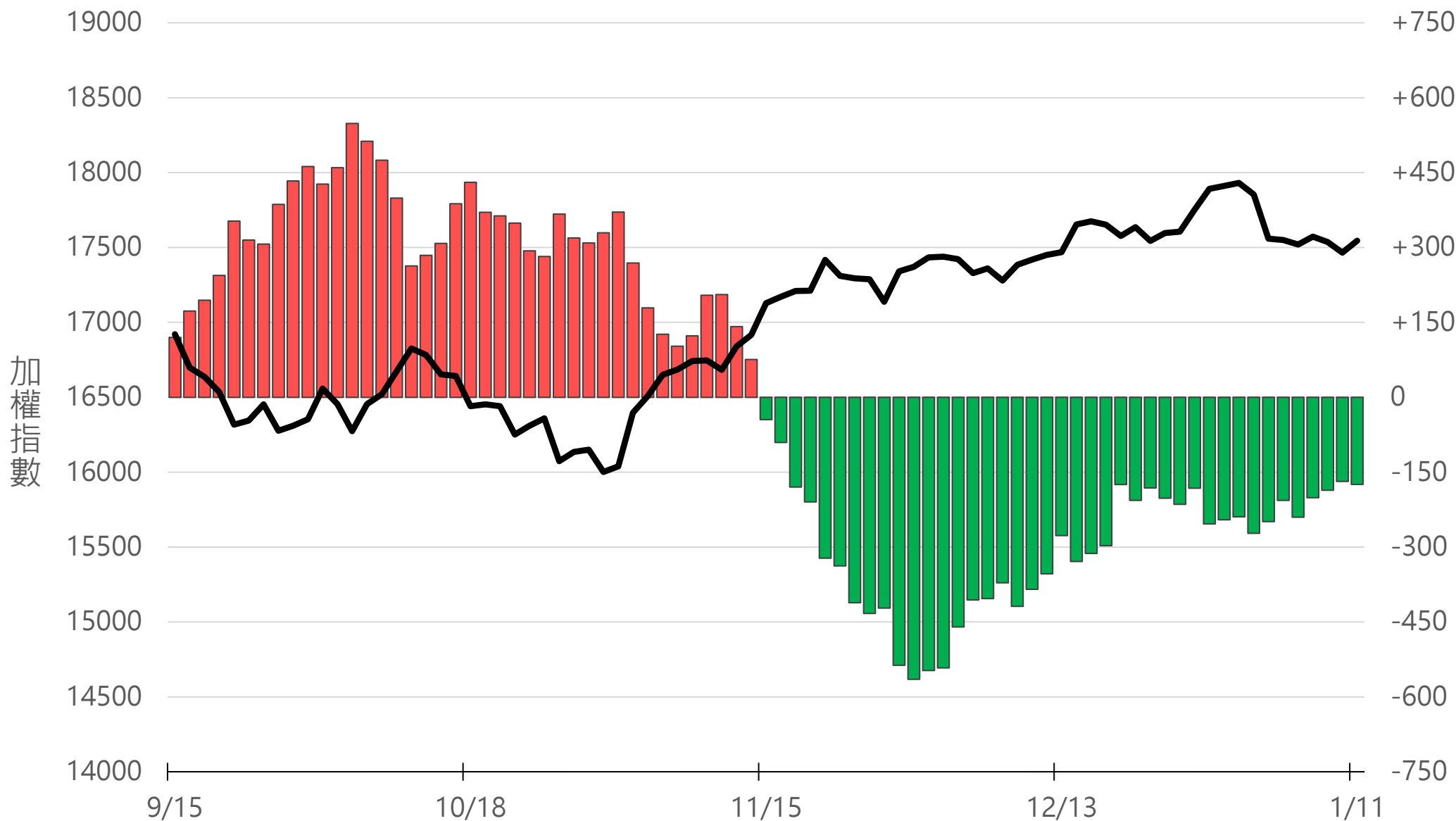
# 八大行庫買賣超(億元)

# -16.01



# 八大近20日累計買賣超(億元)

# -174.5



# 原型期貨ETF (單位: 張, 新台幣億元)


商品	收盤	漲跌	漲跌幅	成交量	金額	市值
元大黃金 (00635U)	24.50	+0.03 ↑	0.12%	126	0.03	8.6
元大石油 (00642U)	15.66	-0.14 ↓	0.89%	2235	0.35	34.3
元大白銀 (00738U)	21.63	+0.06 ↑	0.28%	161	0.03	12.2
元大美元指數 (00682U)	20.54	-0.10 ↓	0.48%	7	0.00	1.6
街口黃豆 (00693U)	25.36	+0.01 ↑	0.04%	27	0.01	5.5
街口銅 (00763U)	23.52	+0.26 ↑	1.12%	36	0.01	4.0

# 槓桿及反向型期貨ETF (單位：張，新台幣億元)

商品	收盤	漲跌	漲跌幅	成交量	金額	市值
元大黃金正2 (00708L)	26.77	+0.02 ↑	0.07%	671	0.18	8.5
元大黃金反1 (00674R)	12.01	-0.01 ↓	0.08%	273	0.03	5.7
元大石油反1 (00673R)	8.37	+0.07 ↑	0.84%	23981	2.02	47.8
元大日圓正2 (00706L)	7.48	-0.06 ↓	0.80%	7050	0.53	34.8
元大日圓反1 (00707R)	27.14	+0.18 ↑	0.67%	3	0.00	1.9
元大美元指數正2 (00683L)	21.52	-0.13 ↓	0.60%	109	0.02	6.0
元大美元指數反1 (00684R)	15.86	+0.01 ↑	0.06%	5	0.00	1.1
街口布蘭特正2 (00715L)	13.00	-0.15 ↓	1.14%	21091	2.72	93.2



# 台 指 期 晨 報



永豐期貨股份有限公司 | 台北市重慶南路一段2號8樓 | 02-2381-1799 | 111年金管期總字第007號 | 顧問事業部

本研究報告純屬研究性質僅供參考，不保證其完整性及精確性，報告內容具時效性，邇後若有變更，本公司將不做預告或主動更新。交易人決策時應衡量自身需求與交易風險，並就交易結果自行負責，本公司恕不負任何法律責任，亦不作任何保證。未經授權，禁止任何形式抄襲、引用或轉載。