



SGX

TSR20橡膠日報

2024年1月11日 永豐期貨顧問事業部編制

TSR20橡膠期貨收盤行情表

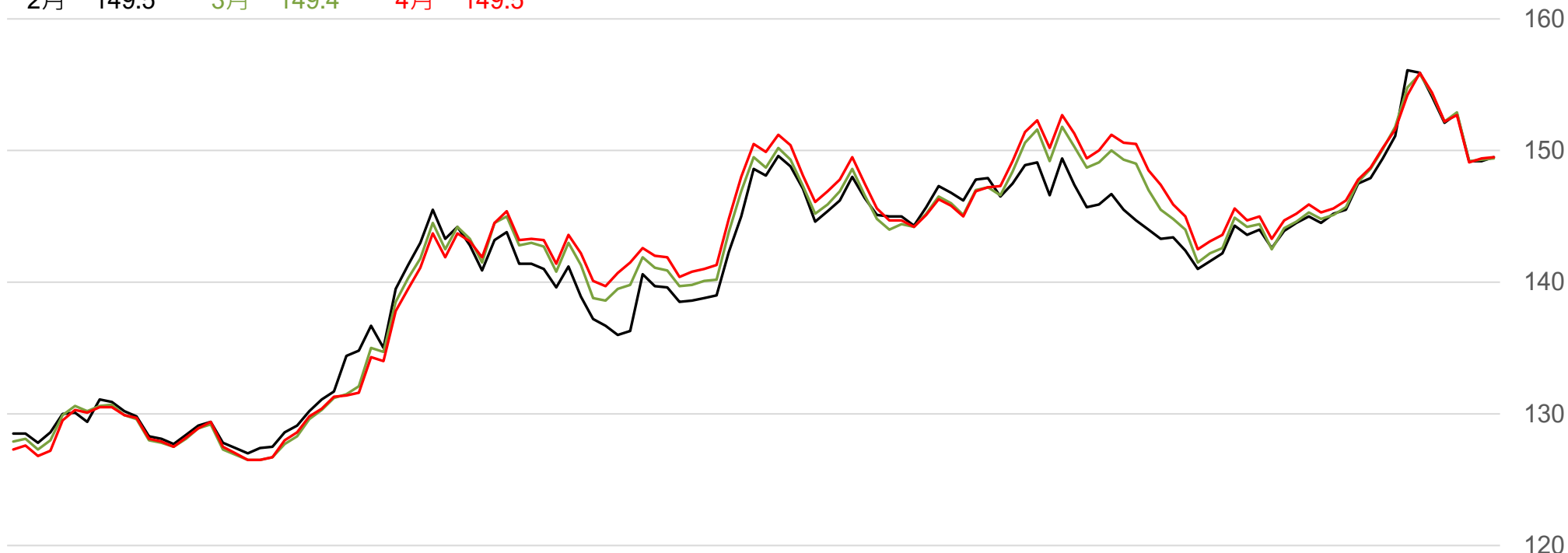
月份	結算	變動	變動%	交易量	OI	OI增減	跨月	價差	變動
02	149.5	+0.3 ▲	0.20%	1977	5523	-1074	02/03	-0.1	-0.2
03	149.4	+0.1 ▲	0.07%	3724	21763	+738	03/04	+0.1	0
04	149.5	+0.1 ▲	0.07%	1970	14339	+95	04/05	+0.4	+0.1
05	149.9	+0.2 ▲	0.13%	837	20282	-50	05/06	+0.2	+0.1
06	150.1	+0.3 ▲	0.20%	714	7968	-15	06/07	+0.5	0
07	150.6	+0.3 ▲	0.20%	297	4762	+74	07/08	+0.5	+0.1
08	151.1	+0.4 ▲	0.27%	112	2122	+57	08/09	+0.6	-0.1
09	151.7	+0.3 ▲	0.20%	2	1024	0	09/10	+0.6	+0.0
10	152.3	+0.3 ▲	0.20%	2	754	0	10/11	+0.8	-0.0
11	153.1	+0.3 ▲	0.20%	0	387	0	11/12	+0.6	0
12	153.7	+0.3 ▲	0.20%	0	77	0	12/01	+0.4	0
01	154.1	+0.3 ▲	0.20%	0	8	0	跨月價差 = 遠月 - 近月		

橡膠期貨最熱絡月份(第3個月)日K連續圖

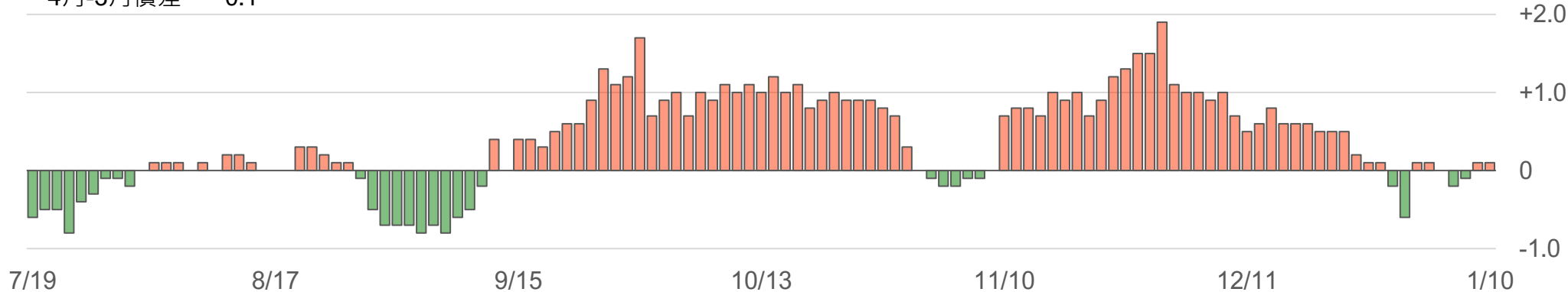


橡膠期貨近3個月價格走勢圖

2月 149.5 3月 149.4 4月 149.5



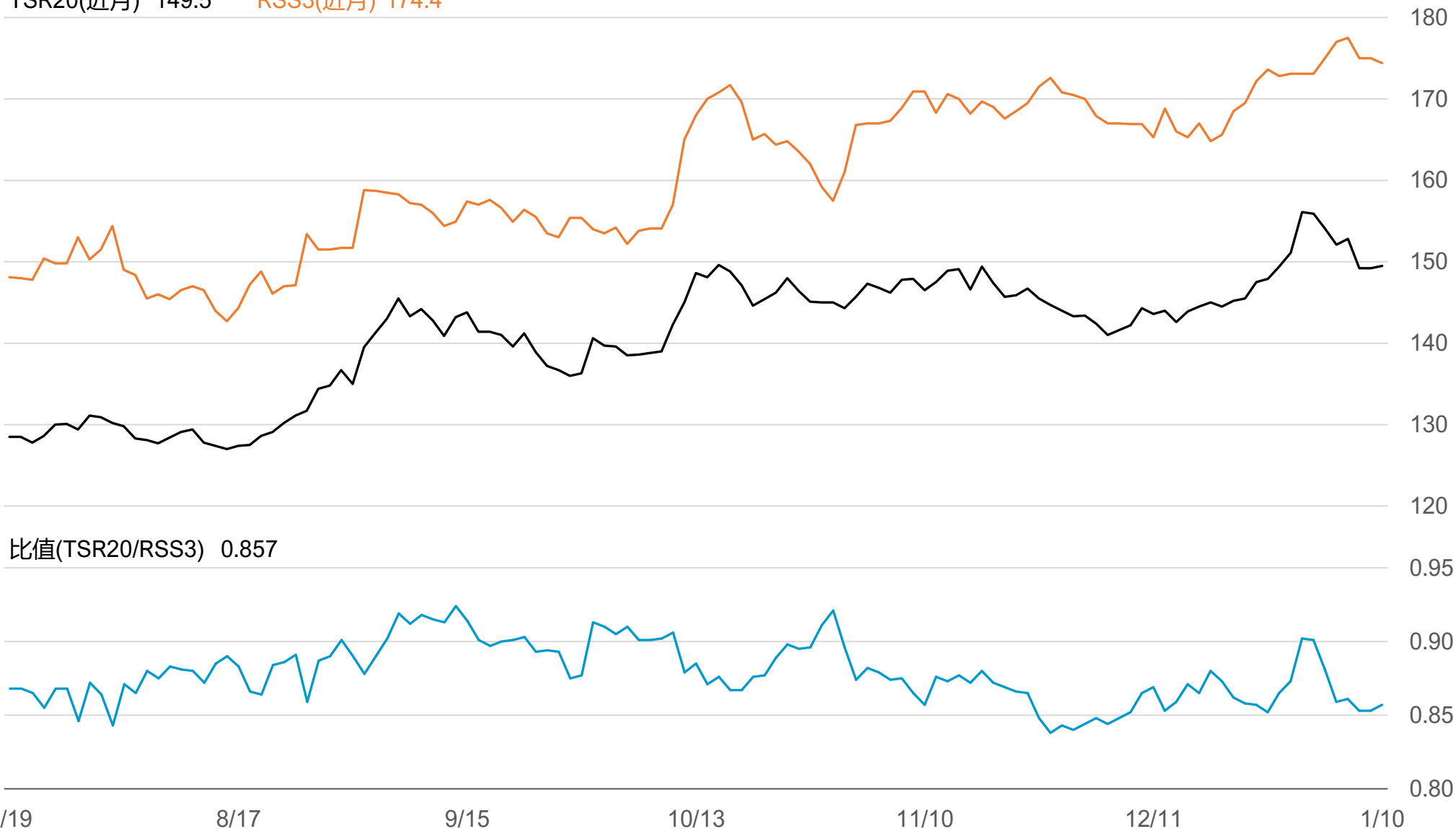
4月-3月價差 0.1



SGX TSR20/RSS3比值走勢圖

TSR20(近月) 149.5

RSS3(近月) 174.4



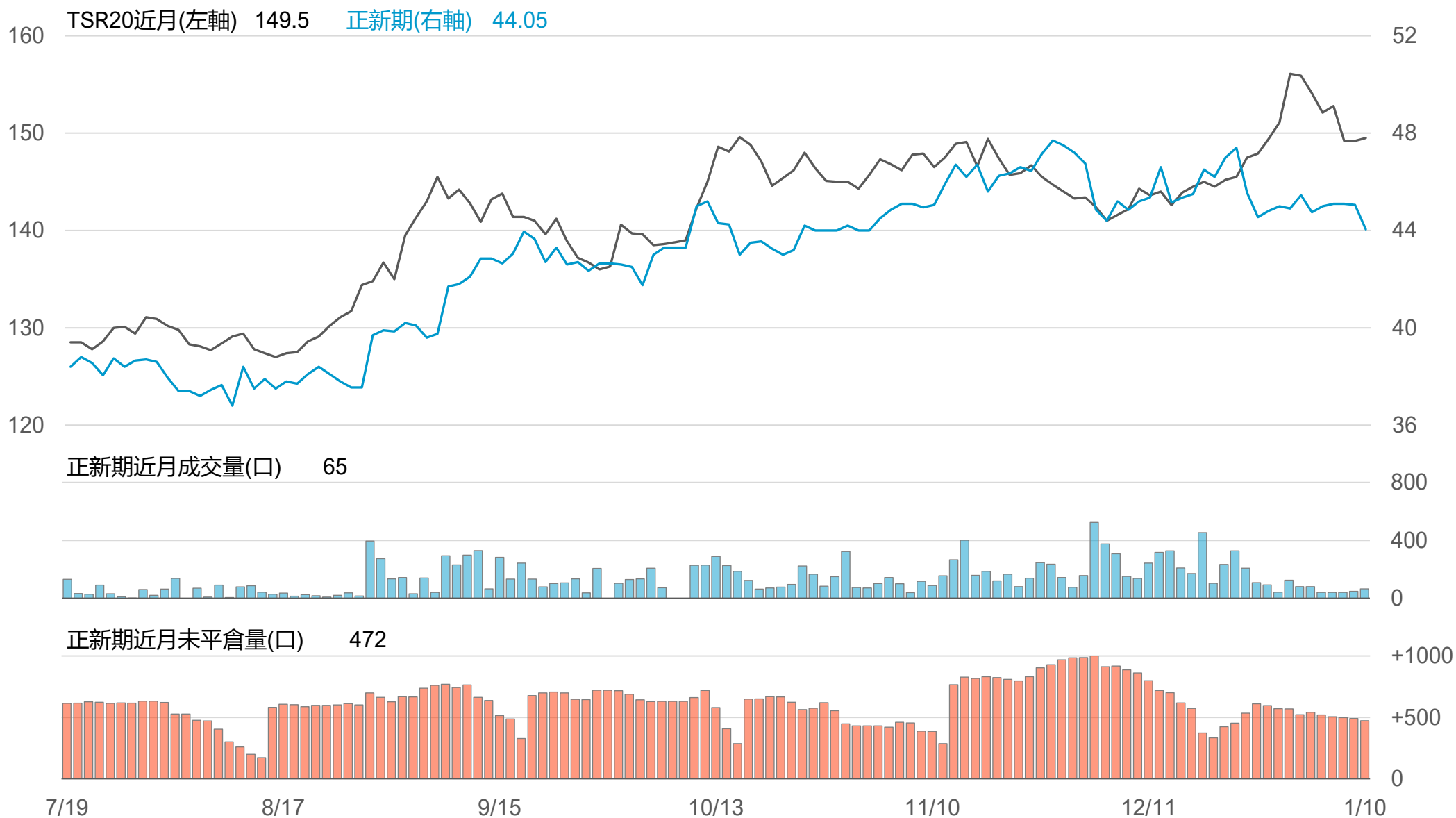
橡膠個股期收盤行情 - 正新(2105)

代碼	月份	收盤	變動	變動%	成交量(口)	OI(口)	增減(口)
FK	01	44.05	-1.00 ▼	2.22%	65	472	-18
FK	02	44	-0.65 ▼	1.46%	21	143	+9

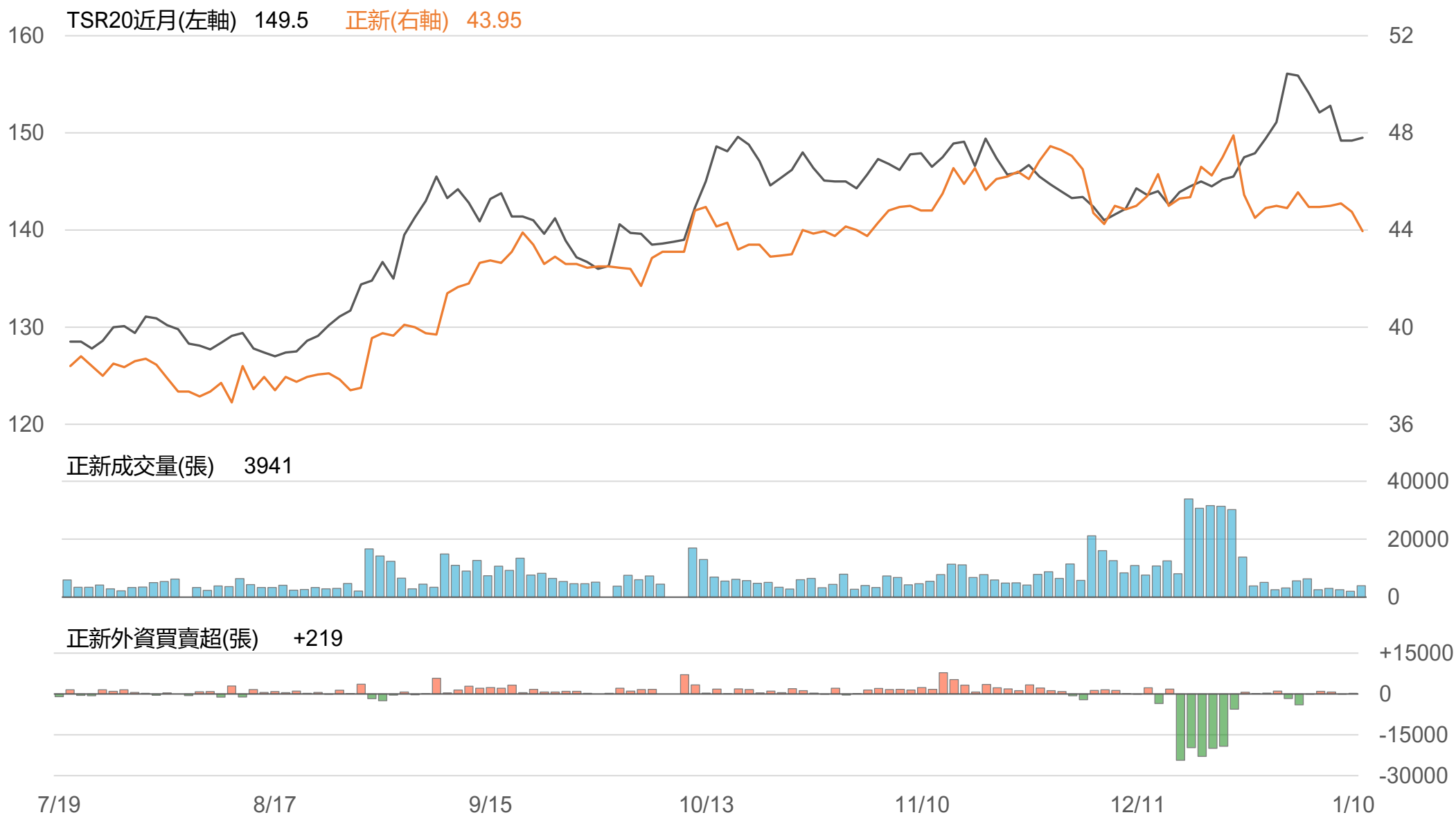
橡膠類股收盤行情

代號	公司	收盤	變動	變動%	成交量(張)	外資買賣超	
						連續(日)	累計(張)
2105	正新	43.95	-0.80 ▼	1.79%	3941	連1買	+219
2101	南港	43	-2.05 ▼	4.55%	9094	連6買	+3861
2102	泰豐	18.8	-0.35 ▼	1.83%	613	連2賣	-80
2106	建大	30.6	-0.25 ▼	0.81%	443	連1買	+78
2109	華豐	14.4	-0.10 ▼	0.69%	90	連7買	+74

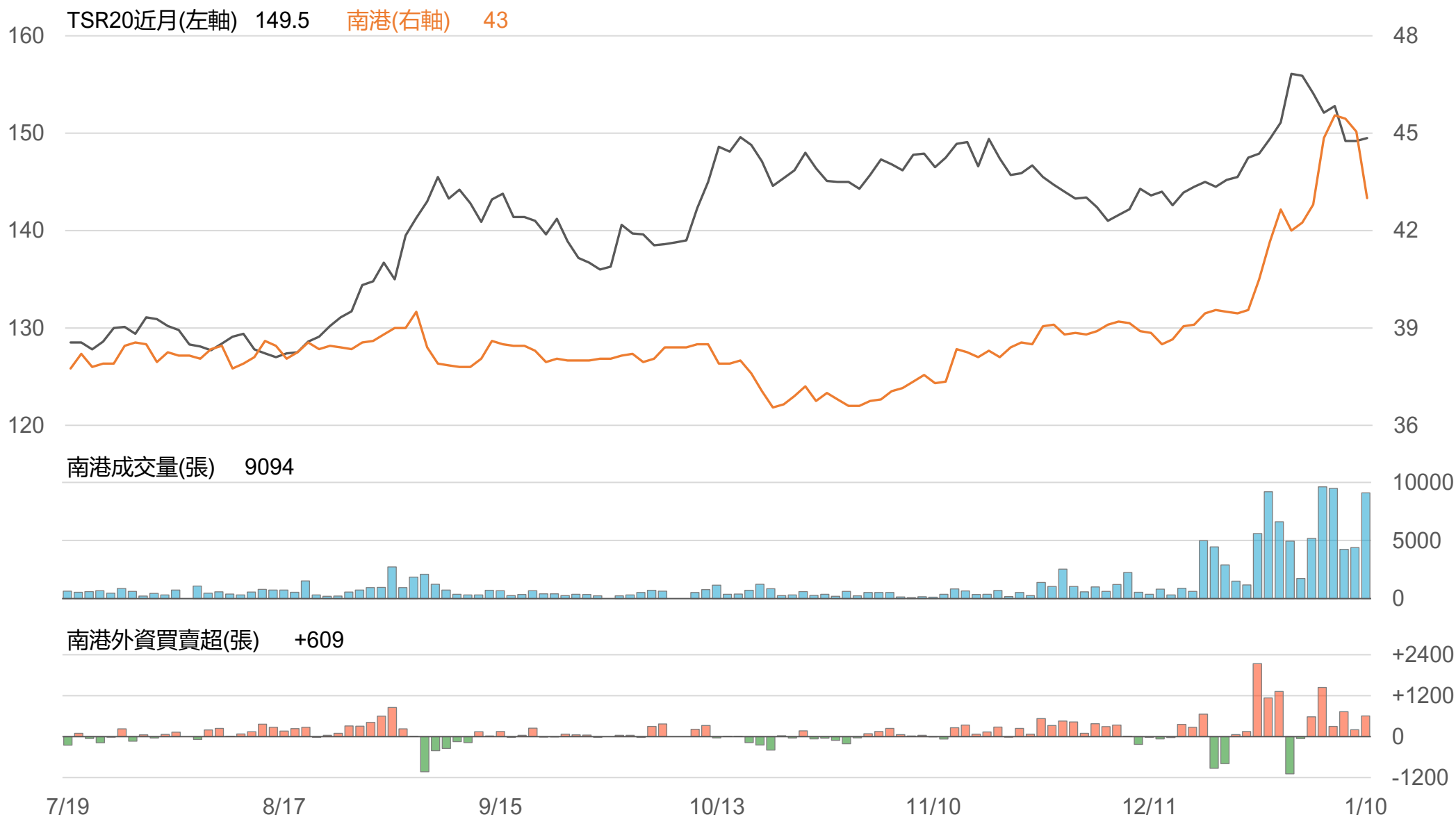
TSR20 / 正新期(FK)



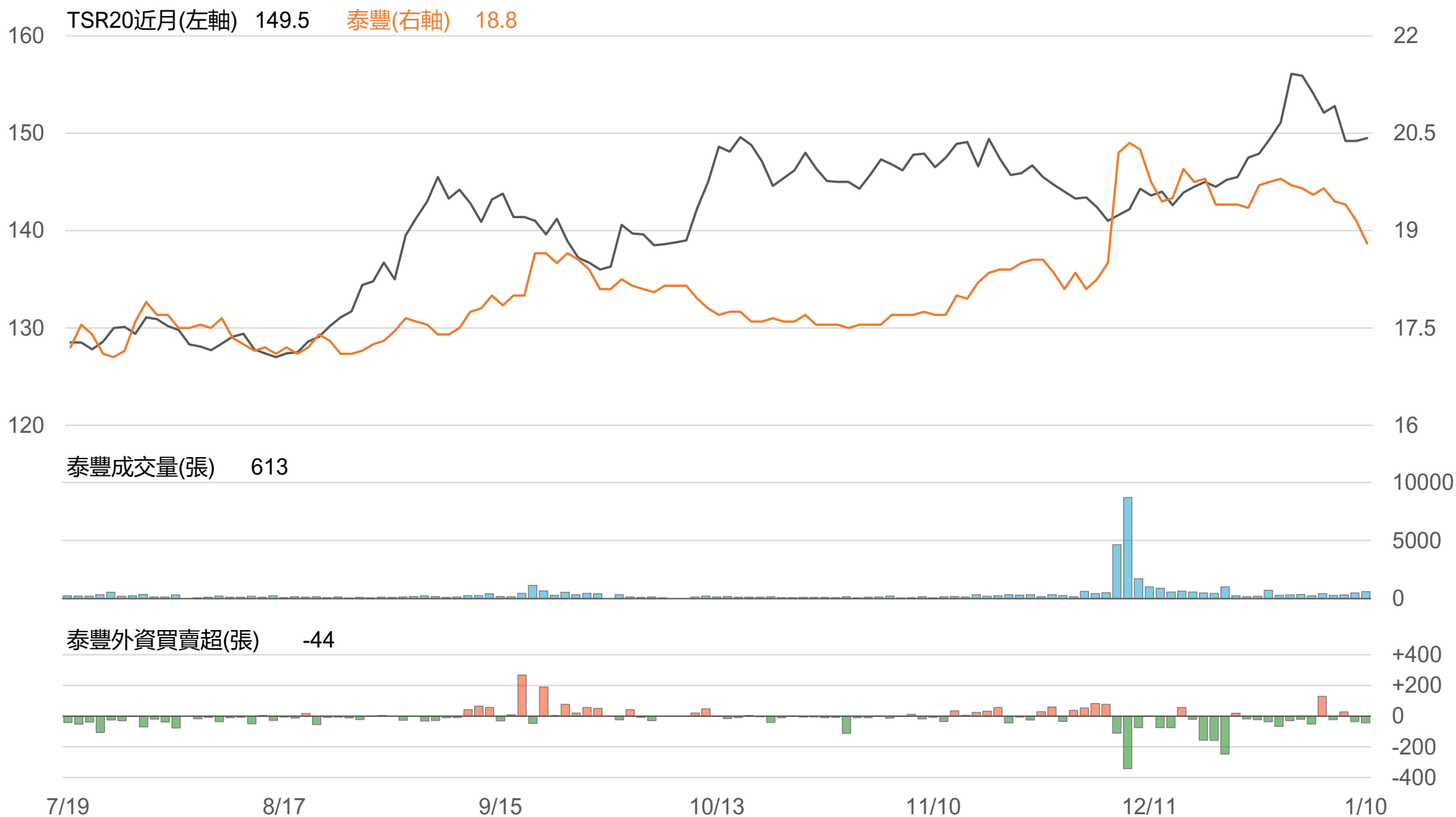
TSR20 / 正新(2105)



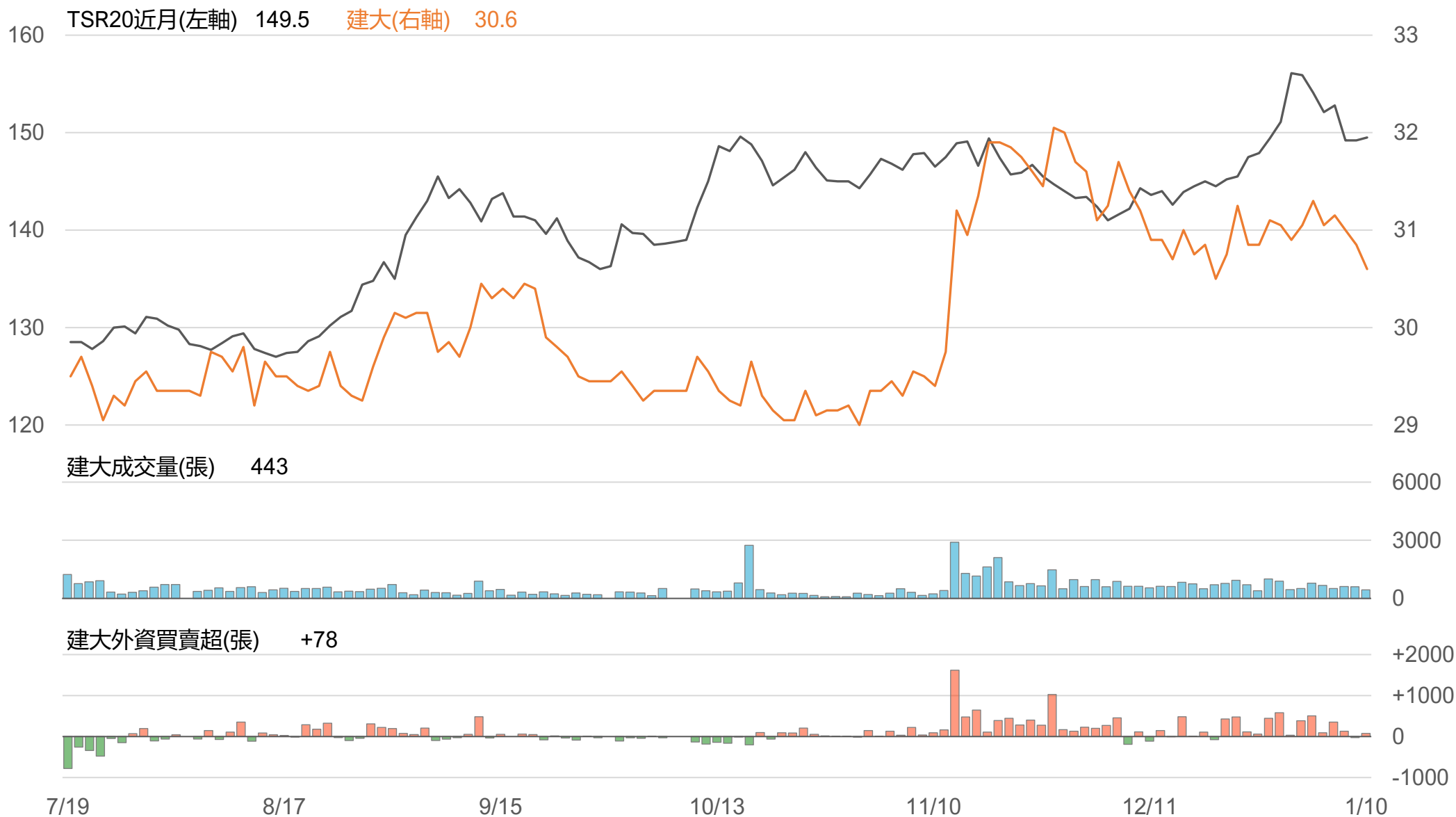
TSR20 / 南港(2101)



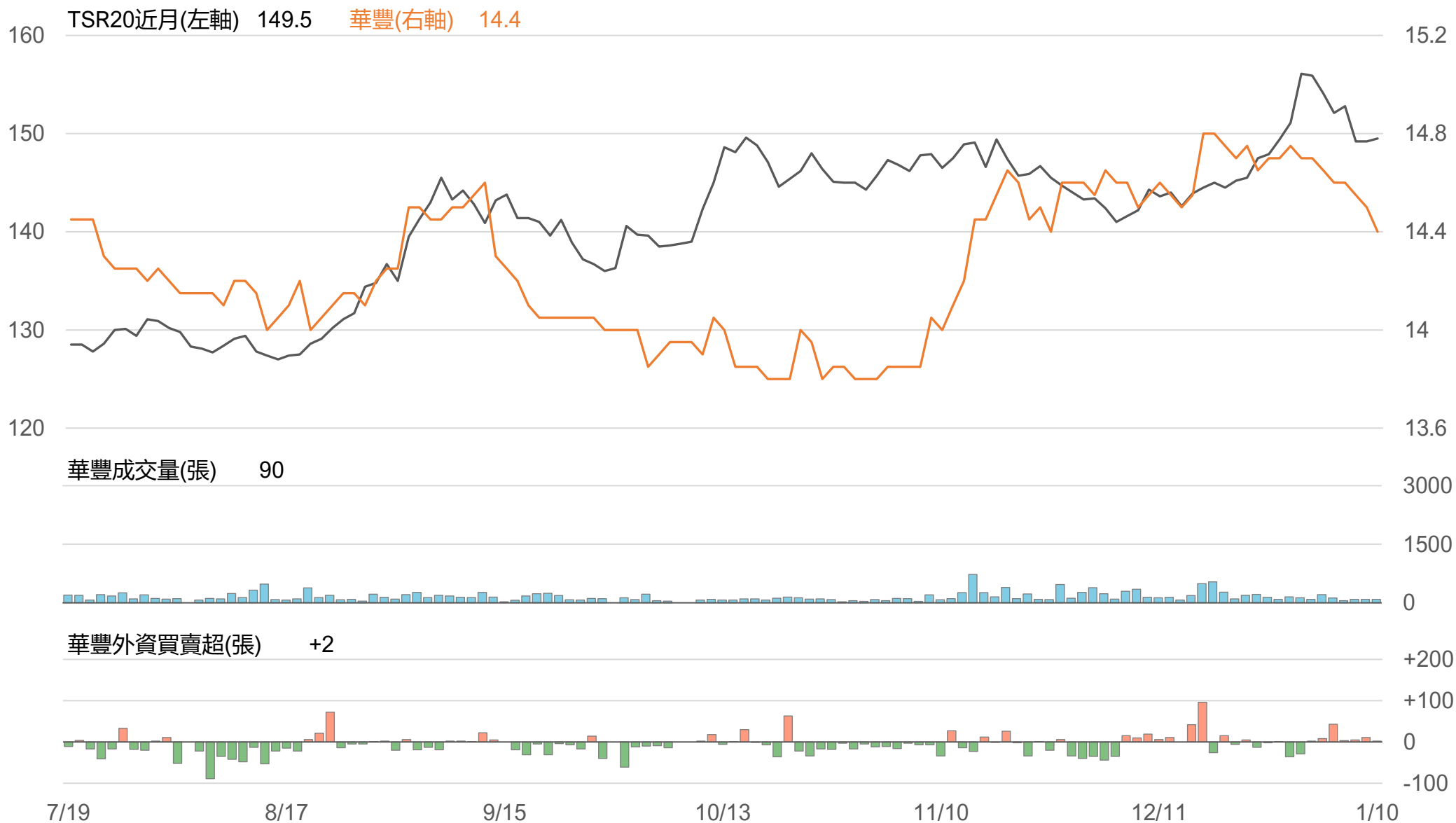
TSR20 / 泰豐(2102)



TSR20 / 建大(2106)



TSR20 / 華豐(2109)



敬語

本研究報告純屬研究性質僅供參考，不保證其完整性及精確性，報告內容具時效性，邇後若有變更，本公司將不做預告或主動更新。交易人應審慎考量本身之需求及交易可能衍生之風險，並就交易結果自行負責，本公司恕不負任何法律責任，亦不作任何保證。未經本公司授權，禁止以任何形式複製、轉載或節錄。

永豐期貨股份有限公司 | 台北市重慶南路一段2號8樓 | 02-2381-1799 | 111年金管期總字第007號 | 顧問事業部