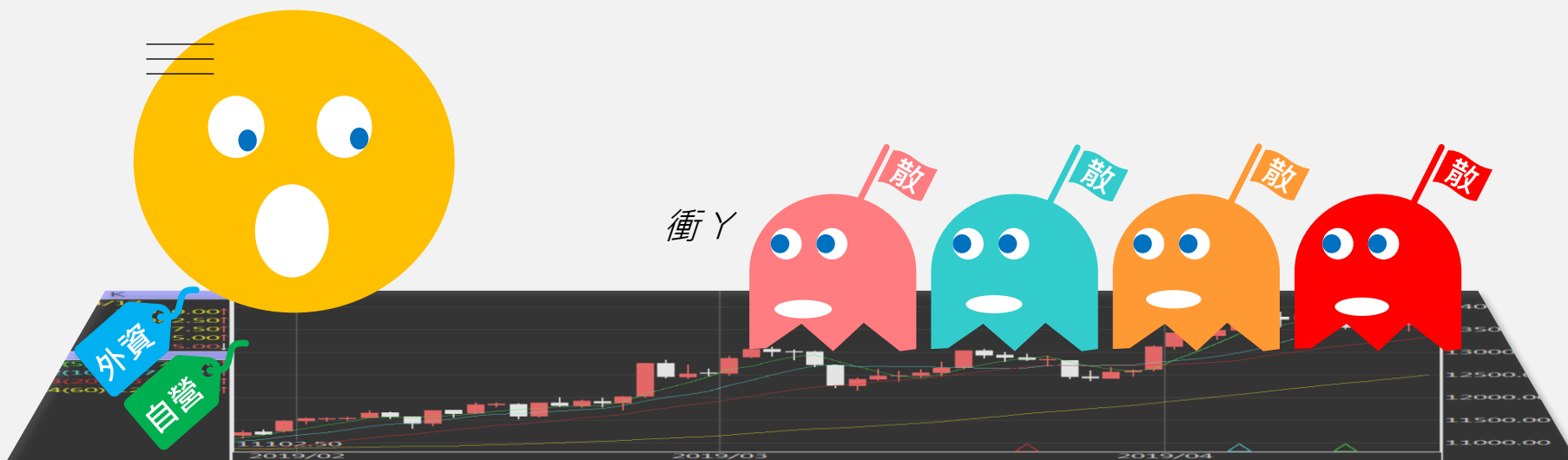


台指期晨報

永豐期貨顧問事業部編製



歐美收盤行情表

標的	收盤	漲跌	漲跌幅	今年以來	0% (52週低)	↔	100% (52週高)
道瓊指數	37695.73	+170.57	+0.45%	+0.0%			99%
標普五百	4783.45	+26.95	+0.57%	+0.3%			99%
那斯達克	14969.6494	+111.94	+0.75%	-0.3%			96%
費城半導	4048.8	-15.85	-0.39%	-3.0%			88%
羅素2000	1968.25	+0.21	+0.01%	-2.9%			76%
美元指數	102.36	-0.21	-0.20%	+1.0%	36%		
VIX指數	12.69	-0.07	-0.55%	+1.9%	5%		
時報金融	7651.76	-32.20	-0.42%	-1.1%			53%
法國CAC	7426.08	-0.54	-0.01%	-1.6%			74%
德國DAX	16689.81	+1.45	+0.01%	-0.4%			88%

亞洲收盤行情表

標的	收盤	漲跌	漲跌幅	今年以來	0% (52週低)	↔	100% (52週高)
加權指數	17465.63	-69.86	-0.40%	-2.6%			85%
日經指數	34441.72	+678.54	+2.01%	+2.9%			99%
韓國指數	2541.98	-19.26	-0.75%	-4.3%			67%
上證指數	2877.7023	-15.55	-0.54%	-3.3%	1%		
恆生指數	16097.28	-92.74	-0.57%	-5.6%	2%		
海峽指數	3179.96	-18.00	-0.56%	-1.9%		38%	
印度指數	21618.7	+73.85	+0.34%	-0.5%			96%
印尼指數	7227.3	+27.10	+0.38%	-0.6%			80%
泰國指數	1413.52	-1.41	-0.10%	-0.2%	17%		
越南指數	1161.54	+2.95	+0.25%	+2.8%			61%

重要美股表現

標的	收盤	漲跌	漲跌幅	標的	收盤	漲跌	漲跌幅
蘋果	186.19	+1.05	+0.57%	高通	139.31	-0.58	-0.41%
亞馬遜	153.73	+2.36	+1.56%	美光	82.38	-0.95	-1.14%
谷歌	142.28	+1.33	+0.94%	特斯拉	233.94	-1.02	-0.43%
臉書	370.47	+13.04	+3.65%	美孚石油	98.69	-0.98	-0.98%
奈飛	478.33	-3.76	-0.78%	太陽能源	3.89	-0.02	-0.51%
微軟	382.77	+6.98	+1.86%	沃爾瑪	161.29	+1.98	+1.24%
英特爾	47.47	-0.58	-1.21%	家得寶	356.8	+10.61	+3.06%
台積電A	100.8	-1.09	-1.07%	耐吉	103.77	+1.03	+1.00%
輝達	543.5	+12.10	+2.28%	摩根大通	171.02	+0.36	+0.21%
德州儀器	167.25	-1.38	-0.82%	輝瑞製藥	28.99	-0.41	-1.39%

台灣期交所夜盤行情表

商品	月份	收盤	漲跌	漲跌幅	成交量	合約歷史高	合約歷史低
台指	01	17469	+9 ↑	0.05%	49521	17920	16001
	02	17460	+10 ↑	0.06%	1020	17906	17148
	-	-	-	-	-	-	-
小台指	01	17471	+11 ↑	0.06%	88769	17920	15998
	W4	17484	+29 ↑	0.17%	82	17524	17447
電子	01	868.1	+0.5 ↑	0.06%	278	893.9	837.4
	02	866.55	-0.4 ↓	0.05%	7	891.5	862.1
小電子	01	867.9	+0.3 ↑	0.03%	1267	893.95	824.2
	02	866.6	-0.35 ↓	0.04%	276	892.6	848.5

台灣期交所夜盤行情表

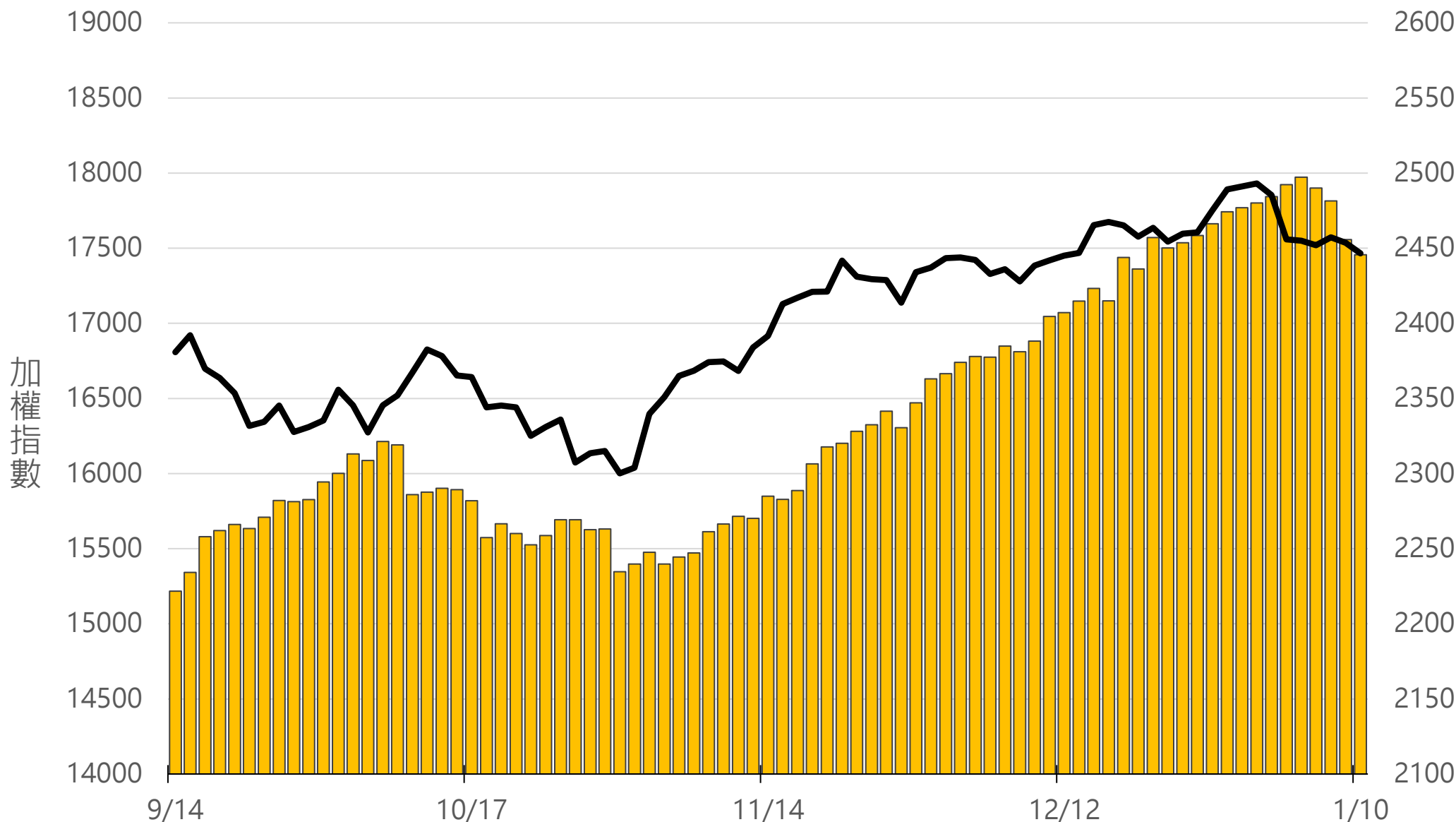
商品	月份	收盤	漲跌	漲跌幅	成交量	合約歷史高	合約歷史低
道瓊	03	37910	+256 ↑	0.68%	547	38080	32800
	06	38273	+217 ↑	0.57%	22	38416	34554
標普500	03	4827	+38.75 ↑	0.81%	81	4841	4180
	06	-	-	-	-	4891	4783
那斯達克	03	16950	+130 ↑	0.77%	1894	17162	12575
	06	17160	+134 ↑	0.79%	48	17361	14600
黃金	02	2042.5	+2.5 ↑	0.12%	6	2119.6	1966.3
	04	2067.9	+7.9 ↑	0.38%	5	2122.7	2055.8
台幣黃金	02	7620	-45 ↓	0.59%	30	7952.5	7501
	04	7630	-32 ↓	0.42%	13	7768.5	7596
布蘭特	03	2428.5	+23 ↑	0.96%	8	2514	2284.5
	04	2384.5	-9 ↓	0.38%	8	2422	2316

台灣期交所夜盤行情表

商品	月份	收盤	漲跌	漲跌幅	成交量	合約歷史高	合約歷史低	
歐元	03	1.0998	+0.0033	↑	0.30%	59	1.1166	1.0533
	06	-	-	▪	-	-	-	-
日圓	03	144.11	+0.71	↑	0.50%	114	148.7	138.6
	06	-	-	▪	-	-	-	-
英鎊	03	1.2739	+0.0034	↑	0.27%	79	1.2813	1.2138
	06	-	-	▪	-	-	-	-
澳幣	03	0.6713	-0.0005	↓	0.07%	82	0.6876	0.6307
	06	-	-	▪	-	-	-	-
大美人	01	-	-	▪	-	-	-	-
	02	-	-	▪	-	-	-	-
小美人	01	-	-	▪	-	-	-	-
	02	-	-	▪	-	-	-	-

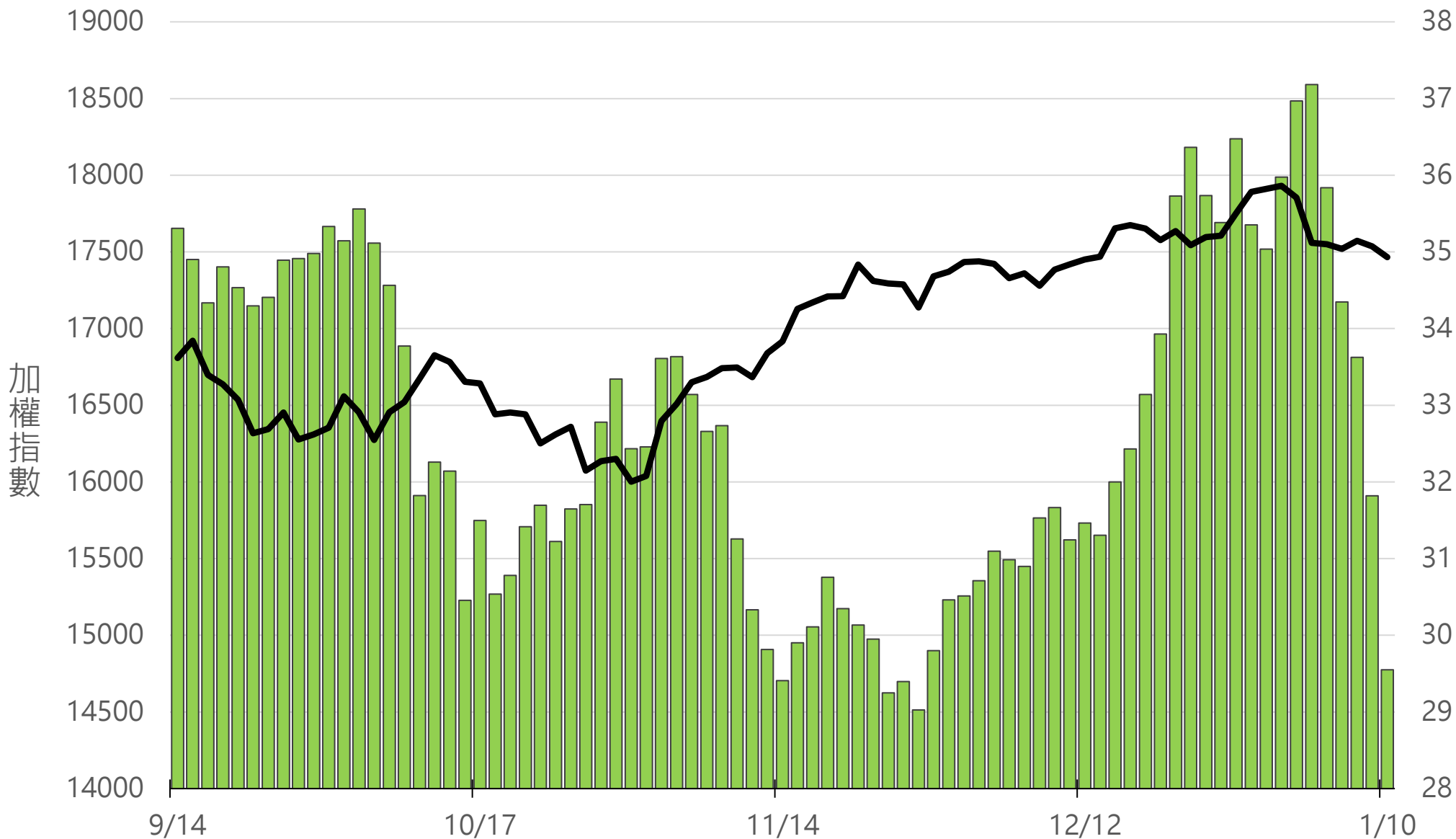
上市融資餘額(億元)

2445.6



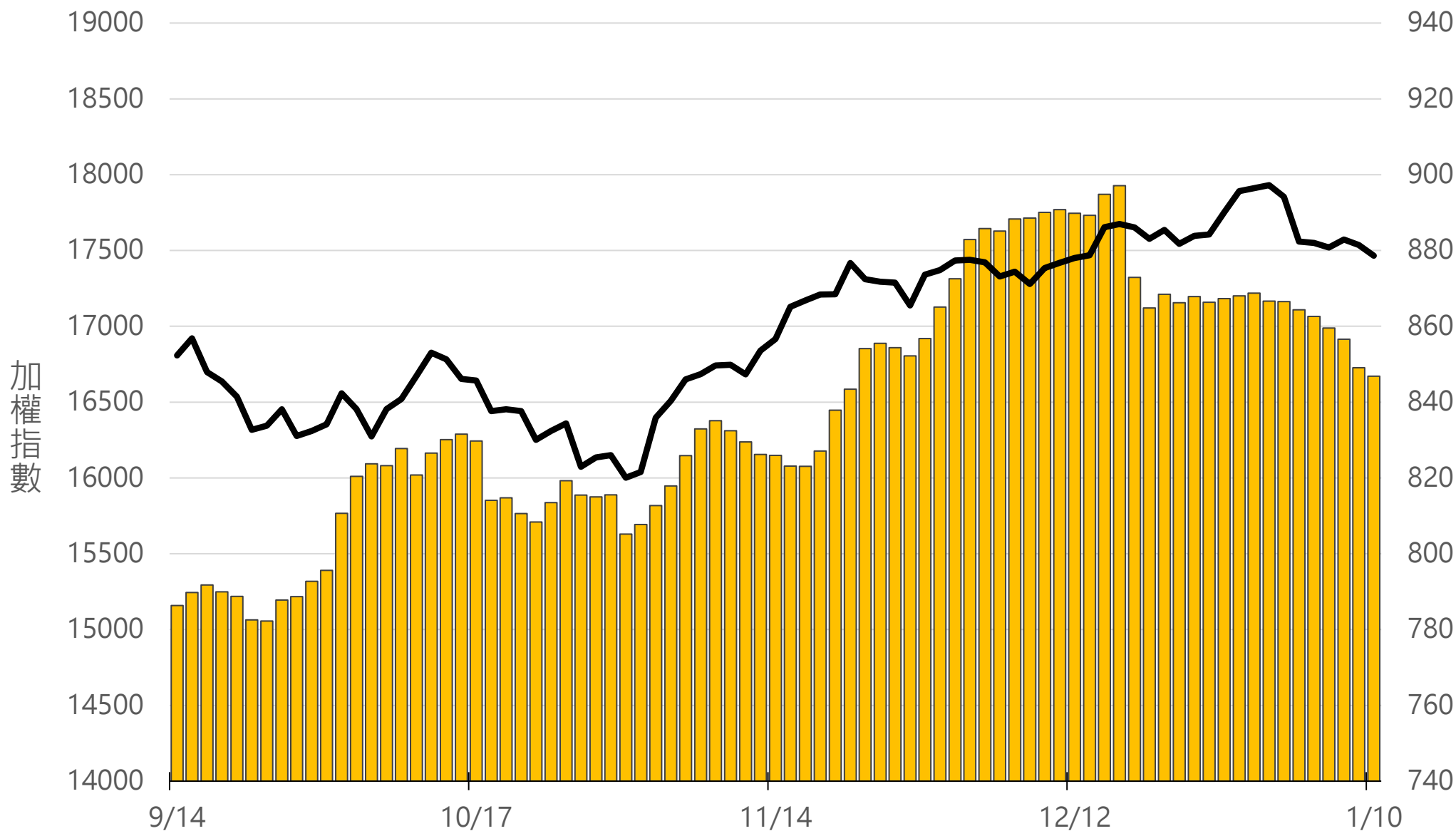
上市融券餘額(萬張)

29.5



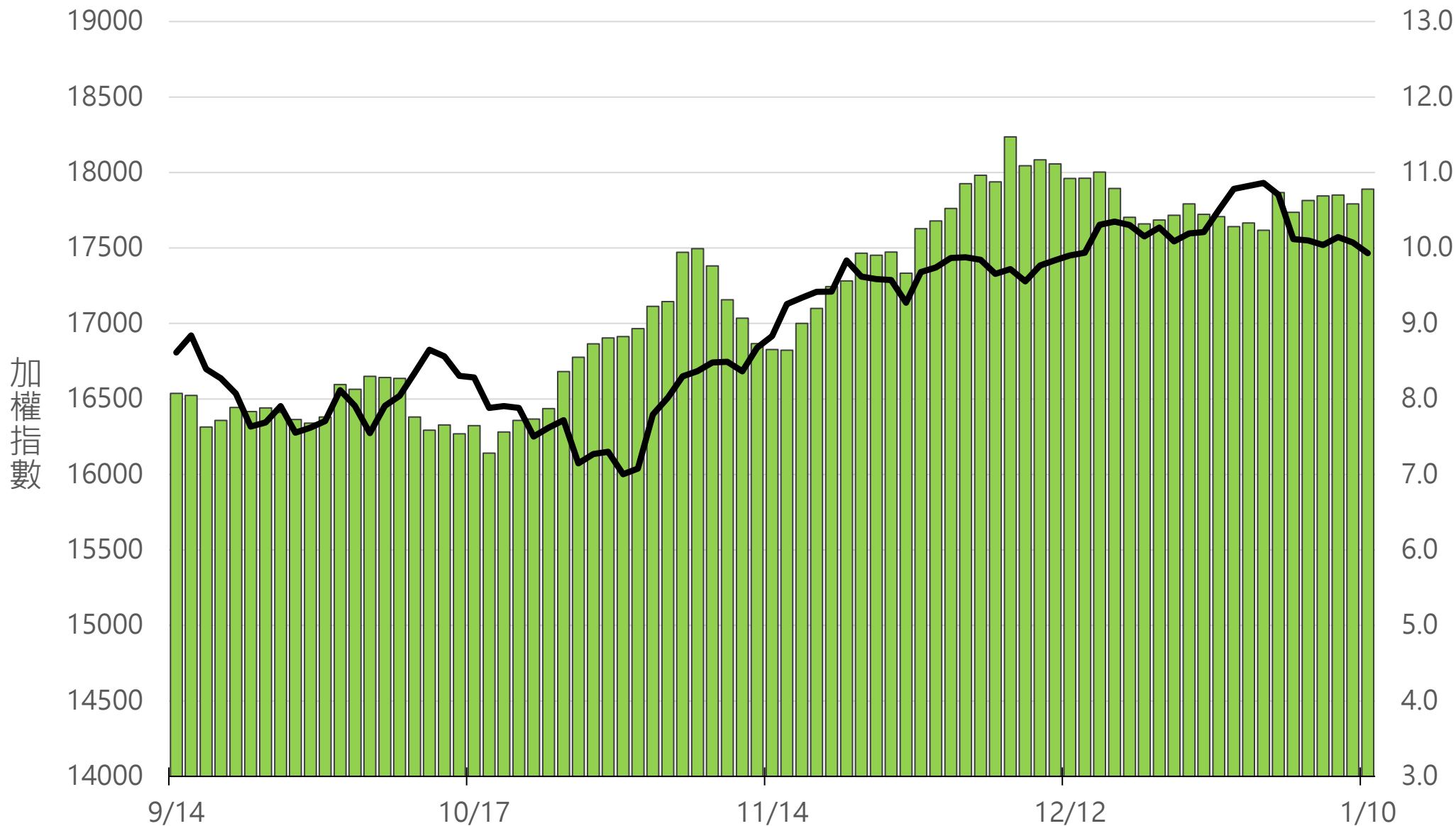
上櫃融資餘額(億元)

846.8



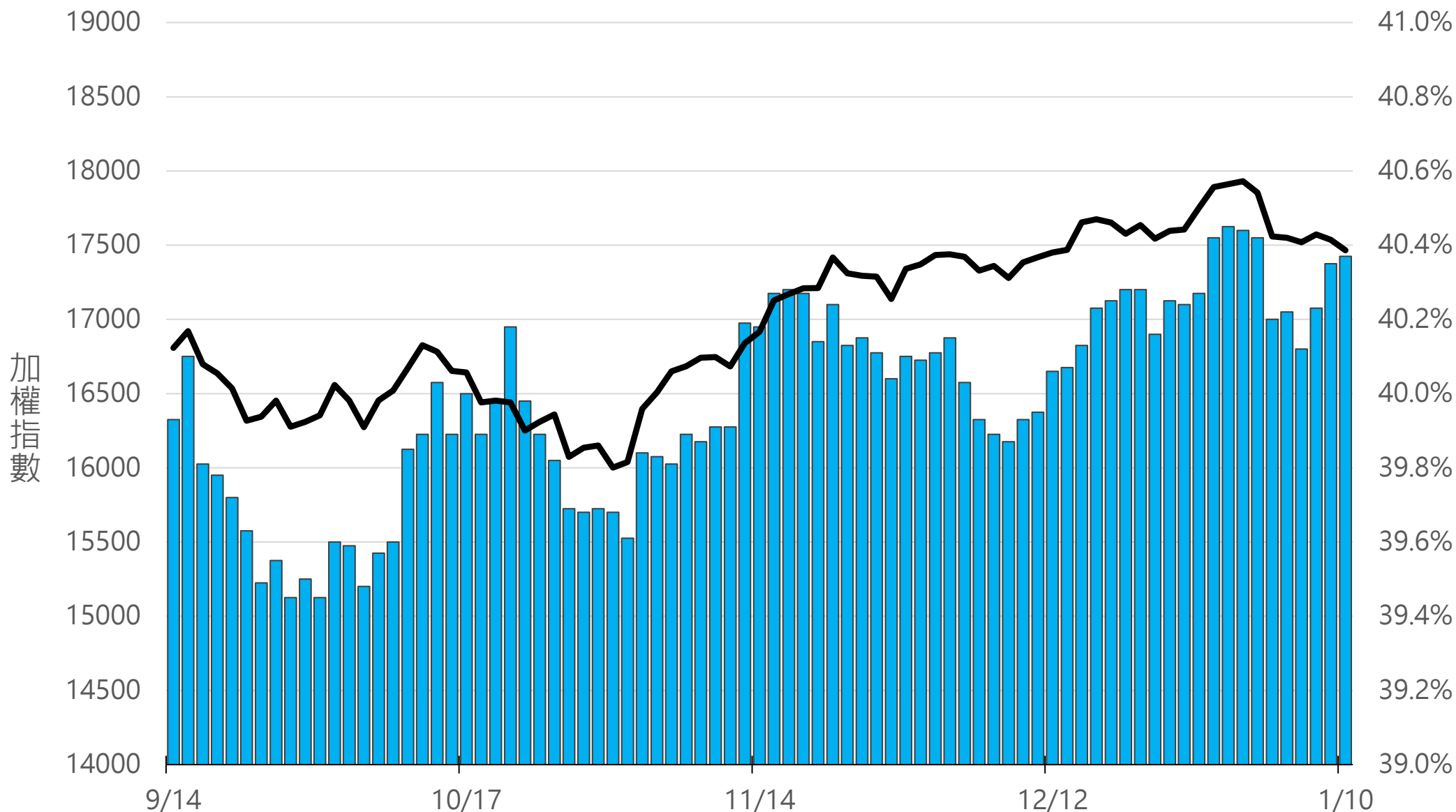
上櫃融券餘額(萬張)

10.8



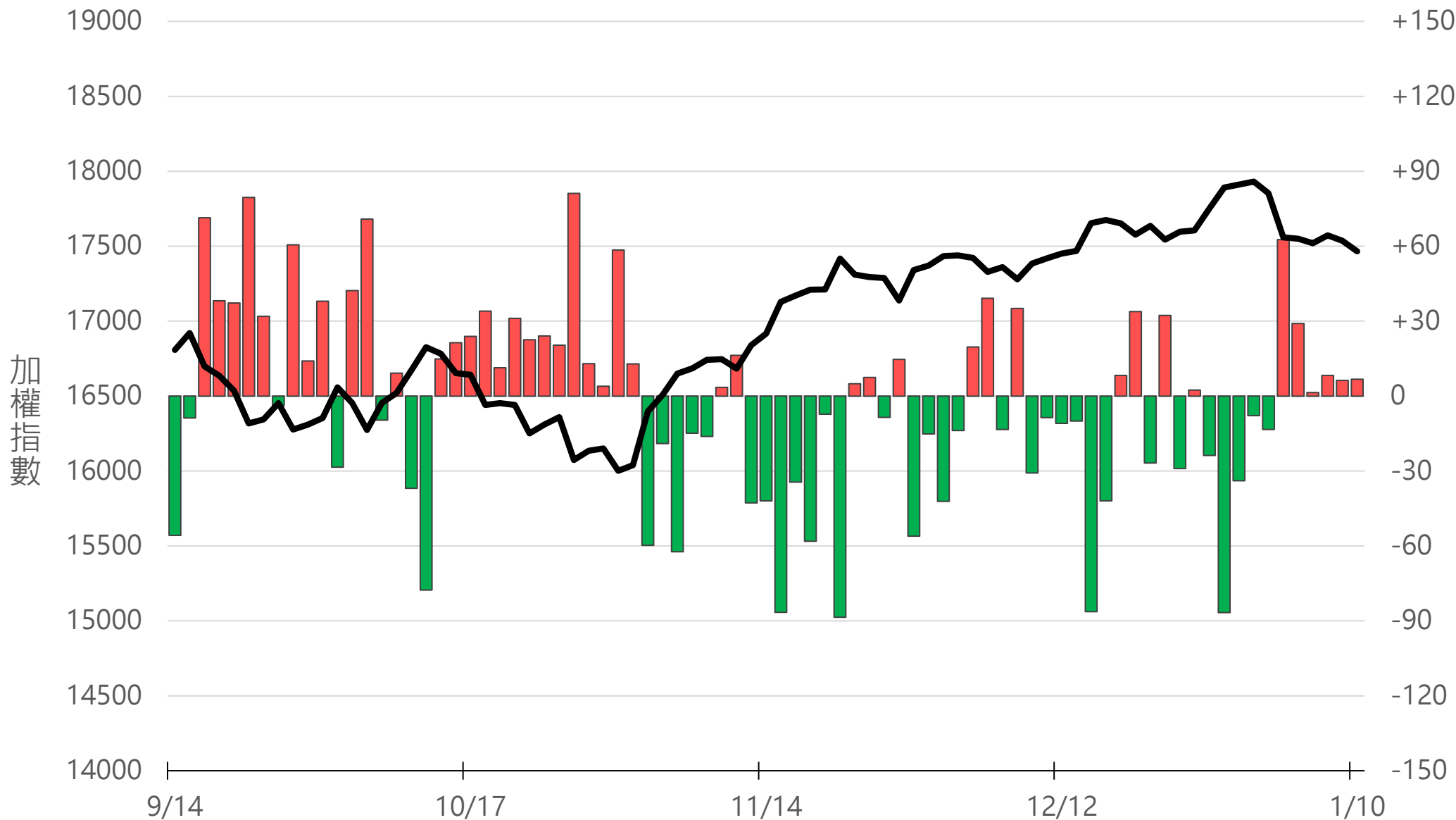
外資持股市值佔總市值%

40.37%



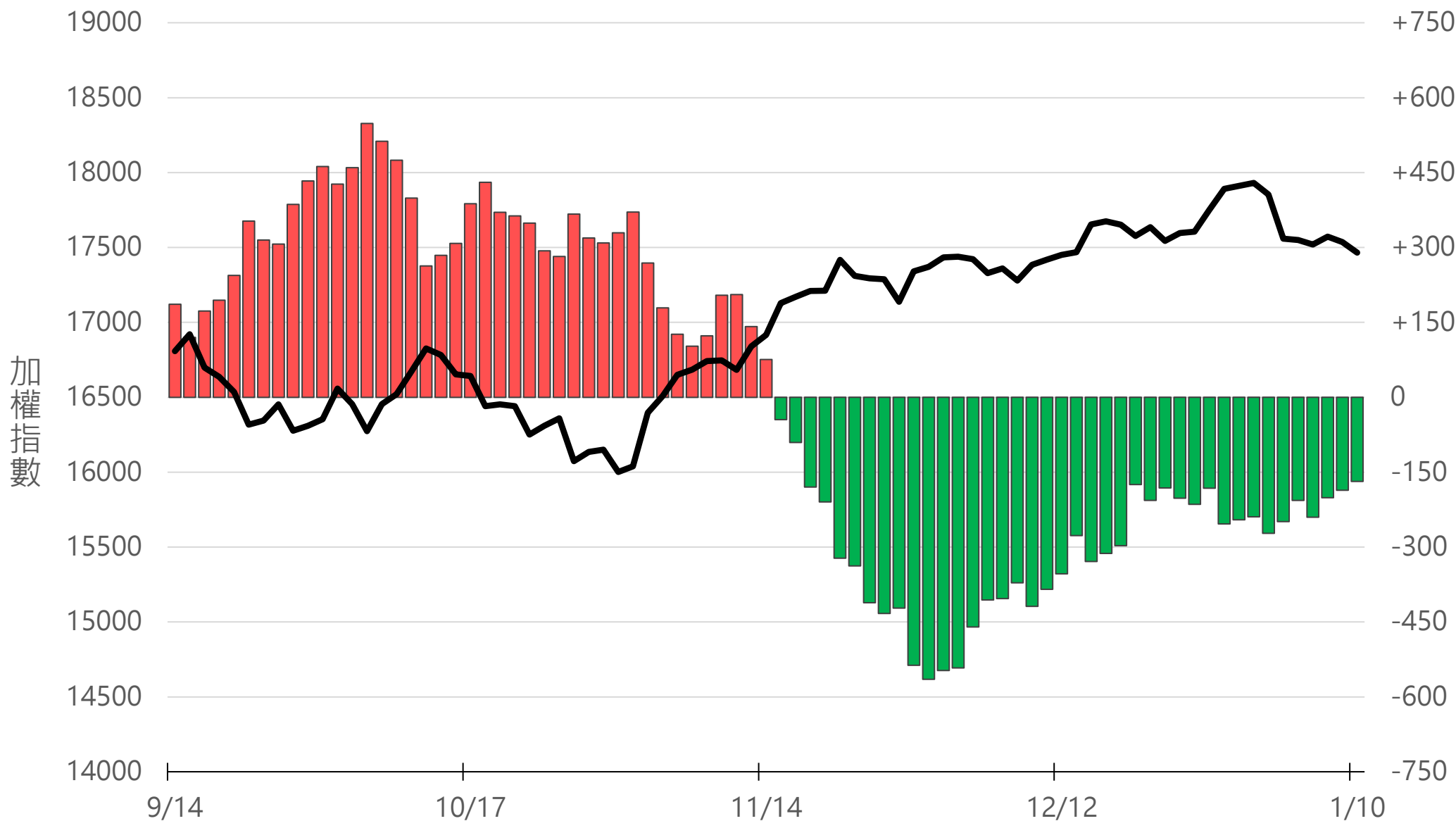
八大行庫買賣超(億元)

+6.74



八大近20日累計買賣超(億元)

-168.6




原型期貨ETF (單位: 張, 新台幣億元)

商品	收盤	漲跌	漲跌幅	成交量	金額	市值
元大黃金 (00635U)	24.47	-0.05 ↓	0.20%	494	0.12	8.6
元大石油 (00642U)	15.80	+0.33 ↑	2.13%	5178	0.82	34.7
元大白銀 (00738U)	21.57	-0.15 ↓	0.69%	310	0.07	12.1
元大美元指數 (00682U)	20.64	+0.11 ↑	0.54%	36	0.01	1.6
街口黃豆 (00693U)	25.35	-0.04 ↓	0.16%	94	0.02	5.5
街口銅 (00763U)	23.26	-0.34 ↓	1.44%	118	0.03	4.0

槓桿及反向型期貨ETF (單位：張，新台幣億元)

商品	收盤	漲跌	漲跌幅	成交量	金額	市值
元大黃金正2 (00708L)	26.75	-0.05 ↓	0.19%	260	0.07	8.4
元大黃金反1 (00674R)	12.02	+0.02 ↑	0.17%	647	0.08	5.7
元大石油反1 (00673R)	8.30	-0.18 ↓	2.12%	17960	1.49	48.0
元大日圓正2 (00706L)	7.54	-0.11 ↓	1.44%	6071	0.46	35.0
元大日圓反1 (00707R)	26.96	+0.17 ↑	0.63%	4	0.00	1.8
元大美元指數正2 (00683L)	21.65	+0.11 ↑	0.51%	121	0.03	6.0
元大美元指數反1 (00684R)	15.85	-0.06 ↓	0.38%	0	0.00	1.1
街口布蘭特正2 (00715L)	13.15	+0.49 ↑	3.87%	42963	5.64	93.9

台 指 期 晨 報



永豐期貨股份有限公司 | 台北市重慶南路一段2號8樓 | 02-2381-1799 | 111年金管期總字第007號 | 顧問事業部

本研究報告純屬研究性質僅供參考，不保證其完整性及精確性，報告內容具時效性，邇後若有變更，本公司將不做預告或主動更新。交易人決策時應衡量自身需求與交易風險，並就交易結果自行負責，本公司恕不負任何法律責任，亦不作任何保證。未經授權，禁止任何形式抄襲、引用或轉載。