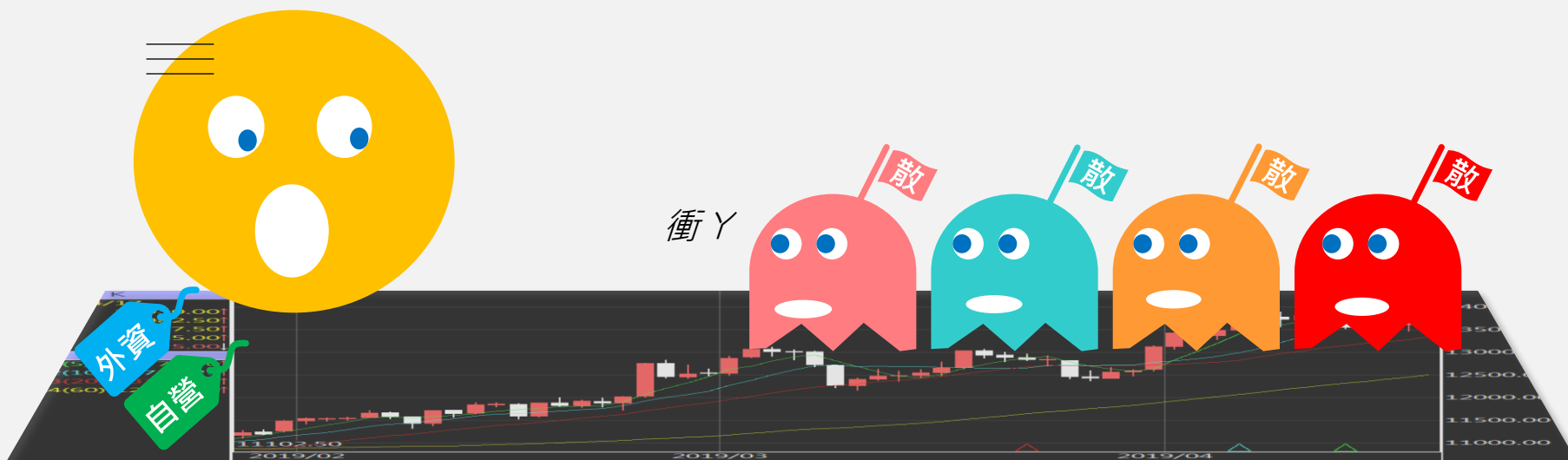


台指期晨報

永豐期貨顧問事業部編製



歐美收盤行情表

標的	收盤	漲跌	漲跌幅	今年以來	0% (52週低)	↔	100% (52週高)
道瓊指數	37525.16	-157.85	-0.42%	-0.4%			96%
標普五百	4756.5	-7.04	-0.15%	-0.3%			96%
那斯達克	14857.7099	+13.94	+0.09%	-1.0%			94%
費城半導	4064.7	+2.22	+0.05%	-2.7%			89%
羅素2000	1967.45	-21.56	-1.08%	-2.9%			76%
美元指數	102.52	+0.31	+0.30%	+1.2%	38%		
VIX指數	12.76	-0.32	-2.45%	+2.5%	5%		
時報金融	7683.96	-10.23	-0.13%	-0.6%			57%
法國CAC	7426.62	-23.62	-0.32%	-1.5%			74%
德國DAX	16688.36	-28.11	-0.17%	-0.4%			88%

亞洲收盤行情表

標的	收盤	漲跌	漲跌幅	今年以來	0% (52週低)	↔	100% (52週高)
加權指數	17535.49	-37.17	-0.21%	-2.2%			87%
日經指數	33763.18	+385.76	+1.16%	+0.9%			97%
韓國指數	2561.24	-6.58	-0.26%	-3.5%			71%
上證指數	2893.2513	+5.71	+0.20%	-2.7%	3%		
恆生指數	16190.02	-34.43	-0.21%	-5.0%	3%		
海峽指數	3197.96	+10.94	+0.34%	-1.3%		43%	
印度指數	21544.85	+31.85	+0.15%	-0.9%			94%
印尼指數	7200.2	-83.38	-1.14%	-1.0%			77%
泰國指數	1414.93	-3.52	-0.25%	-0.1%	18%		
越南指數	1158.59	-1.60	-0.14%	+2.5%			60%

重要美股表現

標的	收盤	漲跌	漲跌幅	標的	收盤	漲跌	漲跌幅
蘋果	185.14	-0.42	-0.23%	高通	139.89	+0.86	+0.62%
亞馬遜	151.37	+2.27	+1.52%	美光	83.33	-1.62	-1.91%
谷歌	140.95	+2.11	+1.52%	特斯拉	234.96	-5.49	-2.28%
臉書	357.43	-1.23	-0.34%	美孚石油	99.67	-1.25	-1.24%
奈飛	482.09	-2.94	-0.61%	太陽能源	3.91	+0.03	+0.77%
微軟	375.79	+1.10	+0.29%	沃爾瑪	159.31	+1.06	+0.67%
英特爾	48.05	-0.40	-0.83%	家得寶	346.19	-1.74	-0.50%
台積電A	101.89	-0.35	-0.34%	耐吉	102.74	-0.88	-0.85%
輝達	531.4	+8.87	+1.70%	摩根大通	170.66	-1.36	-0.79%
德州儀器	168.63	+0.09	+0.05%	輝瑞製藥	29.4	-0.18	-0.61%

台灣期交所夜盤行情表

商品	月份	收盤	漲跌	漲跌幅	成交量	合約歷史高	合約歷史低
台指	01	17507	-40 ↓	0.23%	65943	17920	16001
	02	17498	-35 ↓	0.20%	1823	17906	17148
小台指	W2	17526	-23 ↓	0.13%	3235	17926	17435
	01	17510	-37 ↓	0.21%	116482	17920	15998
	02	17500	-33 ↓	0.19%	10151	17908	17125
電子	01	870.3	-0.95 ↓	0.11%	344	893.9	837.4
	02	869.5	-0.9 ↓	0.10%	10	891.5	862.1
小電子	01	869.4	-1.85 ↓	0.21%	1552	893.95	824.2
	02	868.25	-2.15 ↓	0.25%	124	892.6	848.5

台灣期交所夜盤行情表

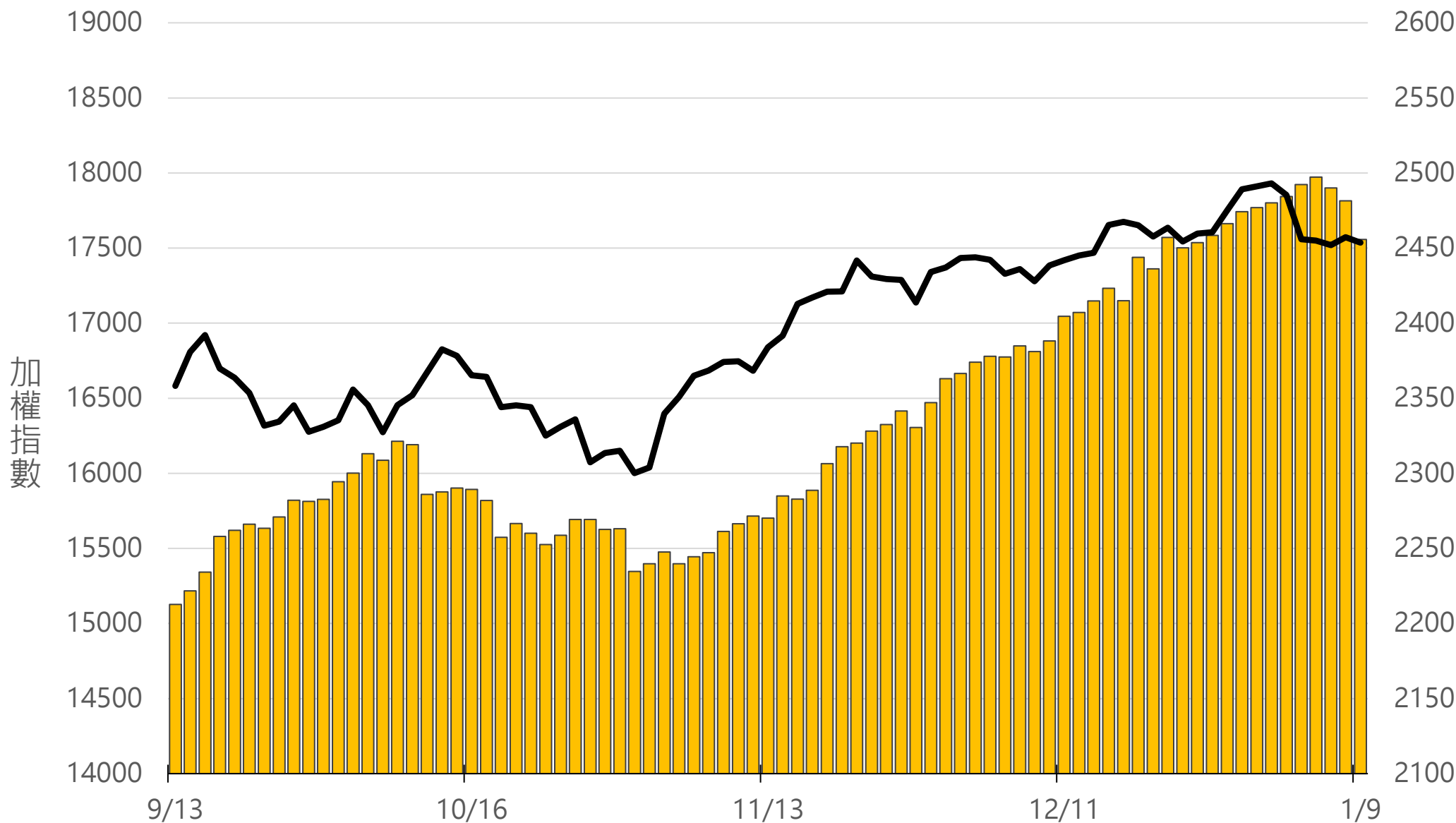
商品	月份	收盤	漲跌	漲跌幅	成交量	合約歷史高	合約歷史低
道瓊	03	37776	-64 ↓	0.17%	738	38080	32800
	06	38111	-94 ↓	0.25%	23	38416	34554
標普500	03	4798.25	+2.25 ↑	0.05%	127	4841	4180
	06	4845.75	+33.75 ↑	0.70%	5	4891	4783
那斯達克	03	16848	+67 ↑	0.40%	2168	17162	12575
	06	17025	+37 ↑	0.22%	25	17361	14600
黃金	02	2044	+9.4 ↑	0.46%	4	2119.6	1966.3
	04	-	-	-	-	-	-
台幣黃金	02	7620	-27.5 ↓	0.36%	25	7952.5	7501
	04	7629.5	+1.5 ↑	0.02%	19	7768.5	7596
布蘭特	03	2405.5	+55 ↑	2.34%	23	2514	2284.5
	04	2374.5	+41.5 ↑	1.78%	16	2422	2316

台灣期交所夜盤行情表

商品	月份	收盤	漲跌	漲跌幅	成交量	合約歷史高	合約歷史低	
歐元	03	1.095	-0.0045	↓	0.41%	8	1.1166	1.0533
	06	1.1012	-0.0043	↓	0.39%	20	1.1202	1.1009
日圓	03	142.95	+0.25	↑	0.18%	255	148.7	138.6
	06	140.97	+0.91	↑	0.65%	2	141.74	137.81
英鎊	03	1.2722	-0.0018	↓	0.14%	30	1.2813	1.2138
	06	-	-	▪	-	-	-	-
澳幣	03	0.67	-0.0020	↓	0.30%	13	0.6876	0.6307
	06	-	-	▪	-	-	-	-
大美人	01	7.17	+0.0021	↑	0.03%	2	7.1746	7.1011
	02	-	-	▪	-	-	-	-
小美人	01	-	-	▪	-	-	-	-
	02	-	-	▪	-	-	-	-

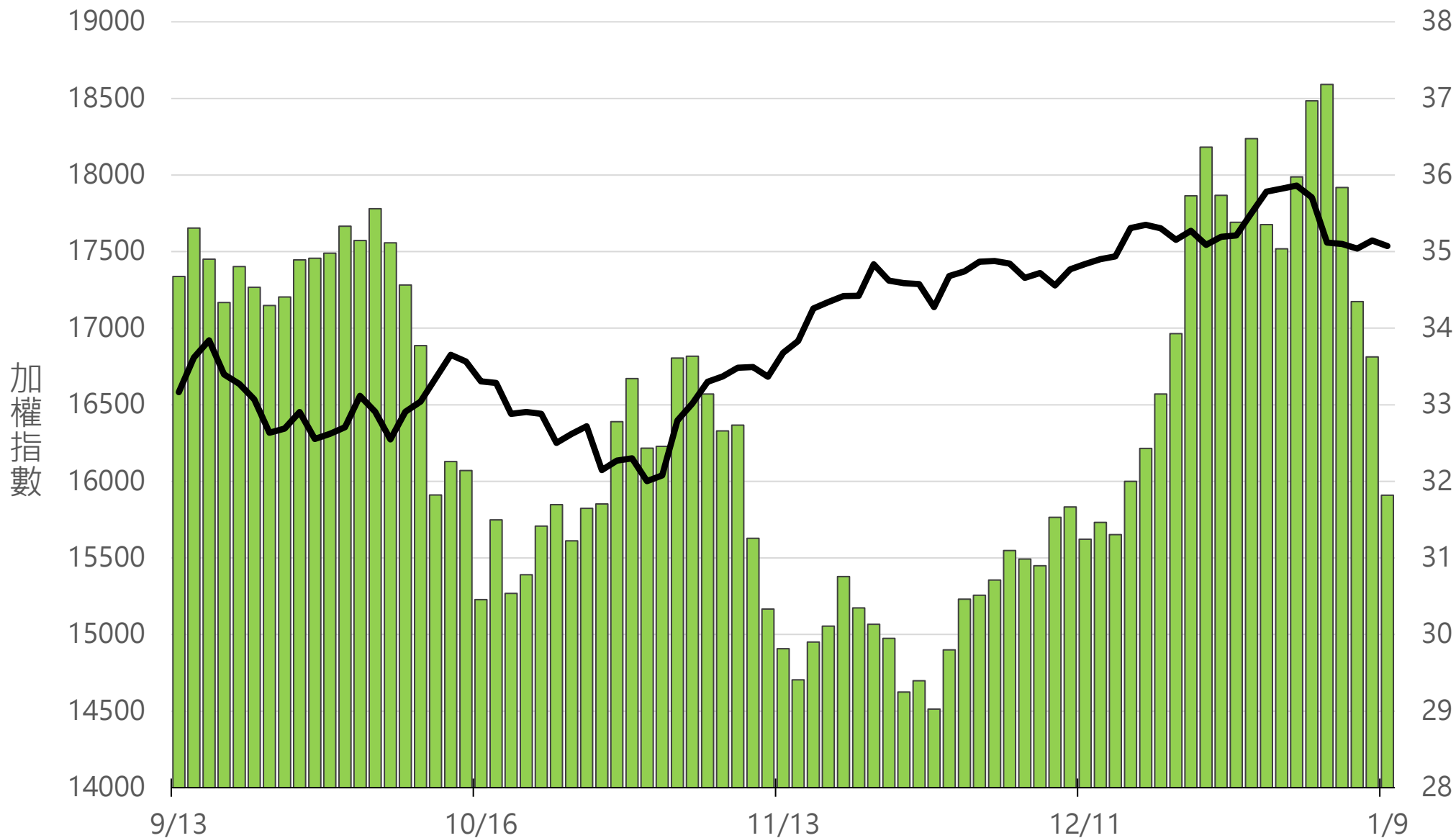
上市融資餘額(億元)

2455.8



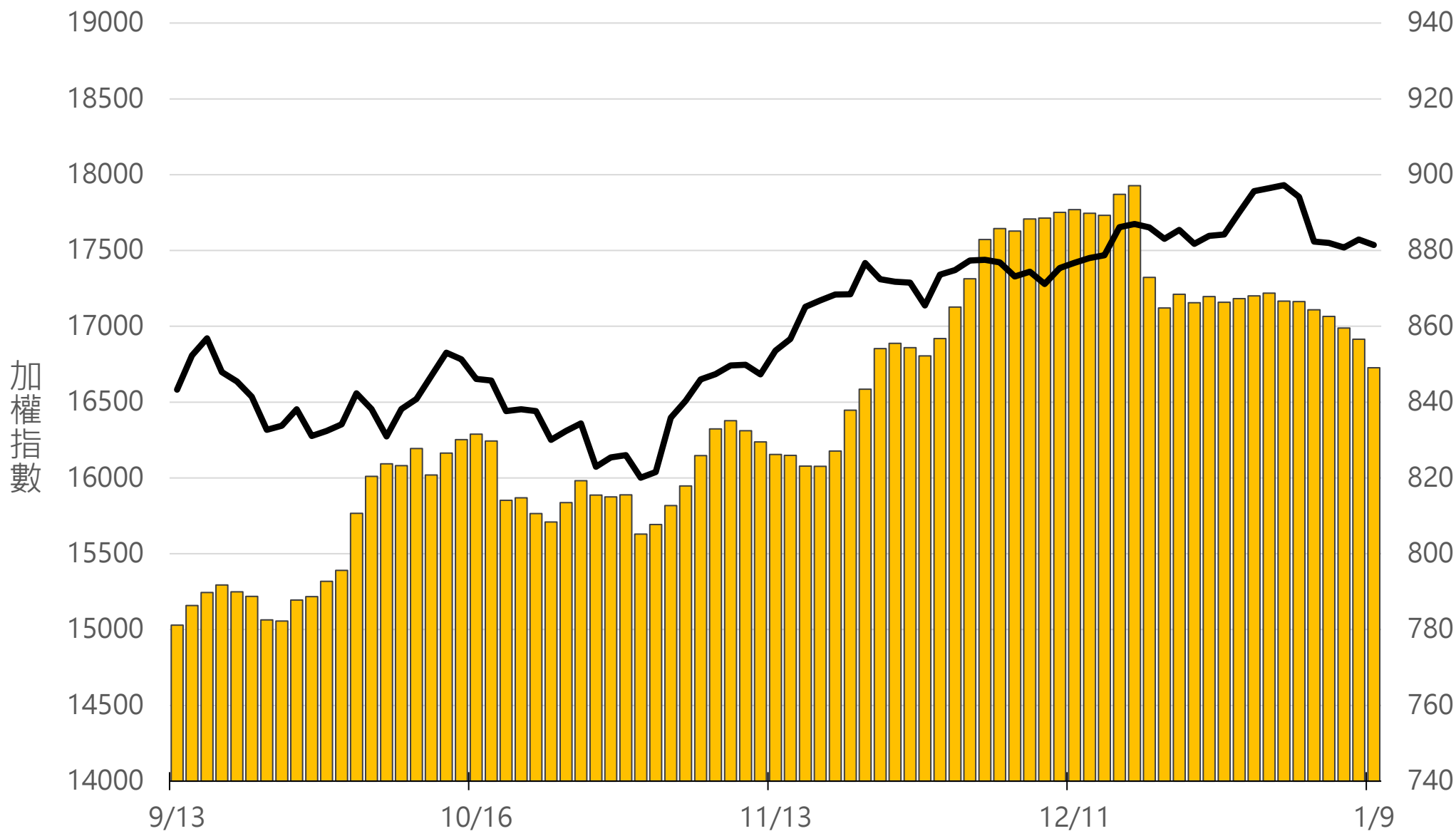
上市融券餘額(萬張)

31.8



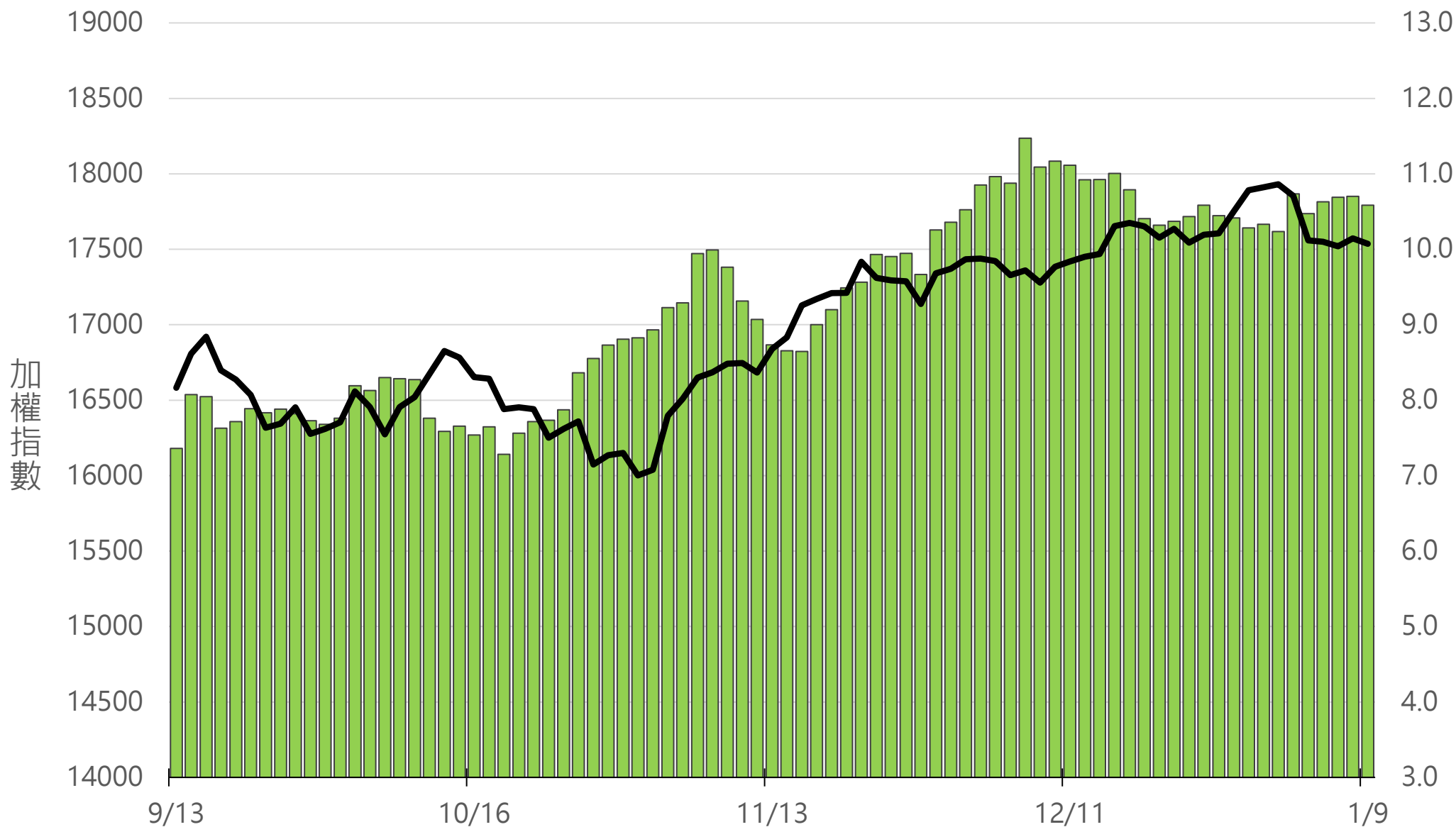
上櫃融資餘額(億元)

849.1



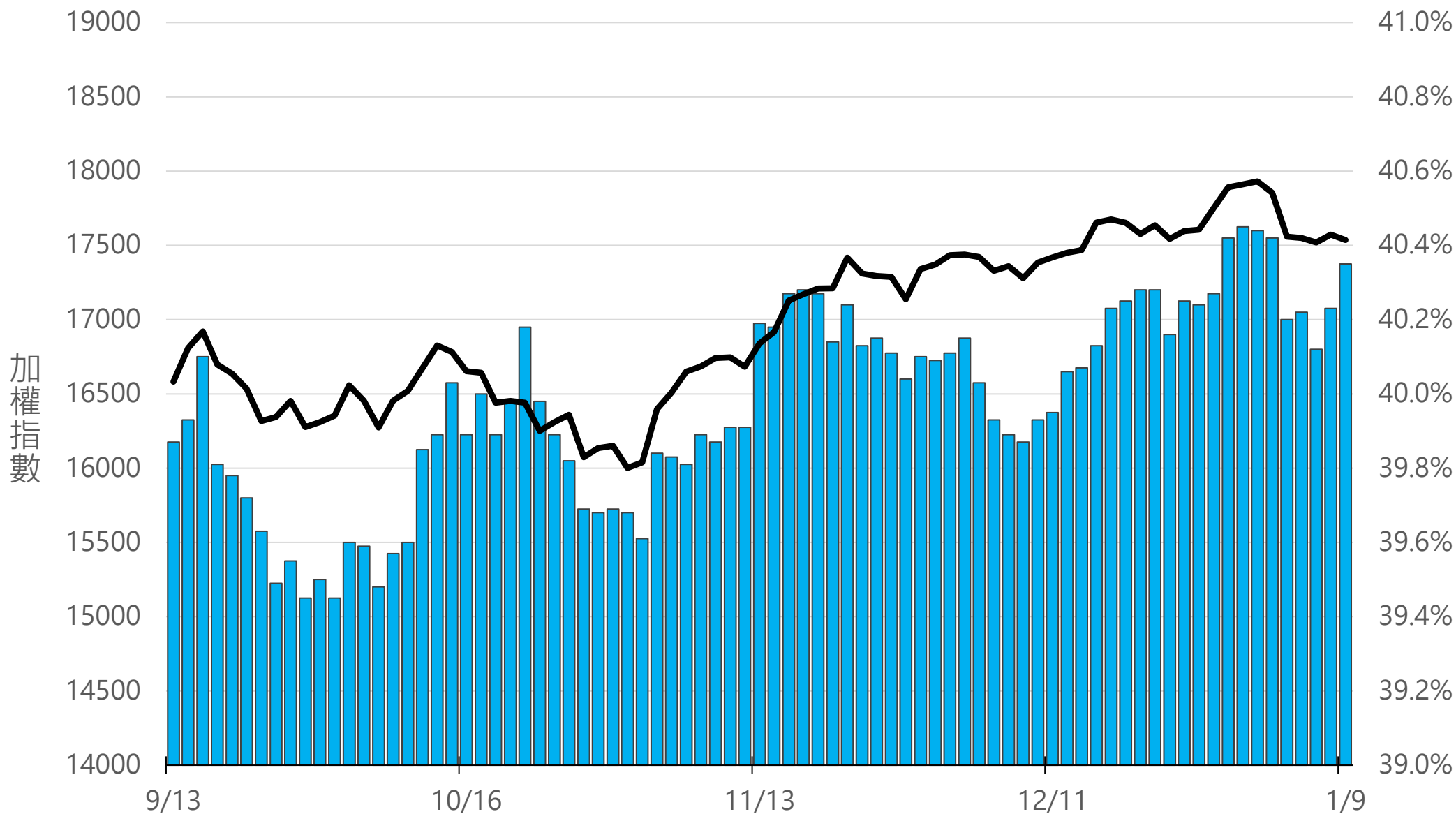
上櫃融券餘額(萬張)

10.6



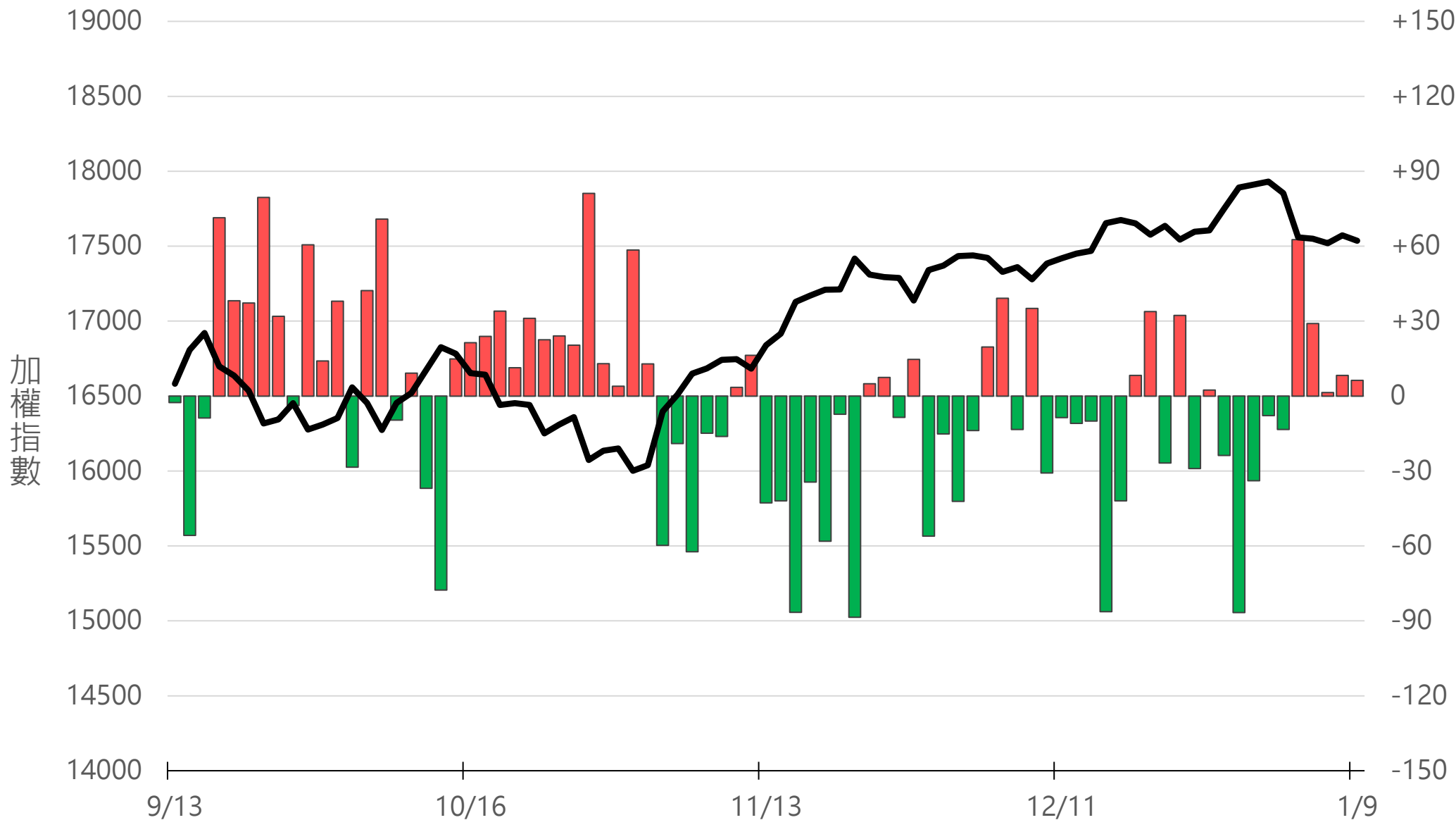
外資持股市值佔總市值%

40.35%



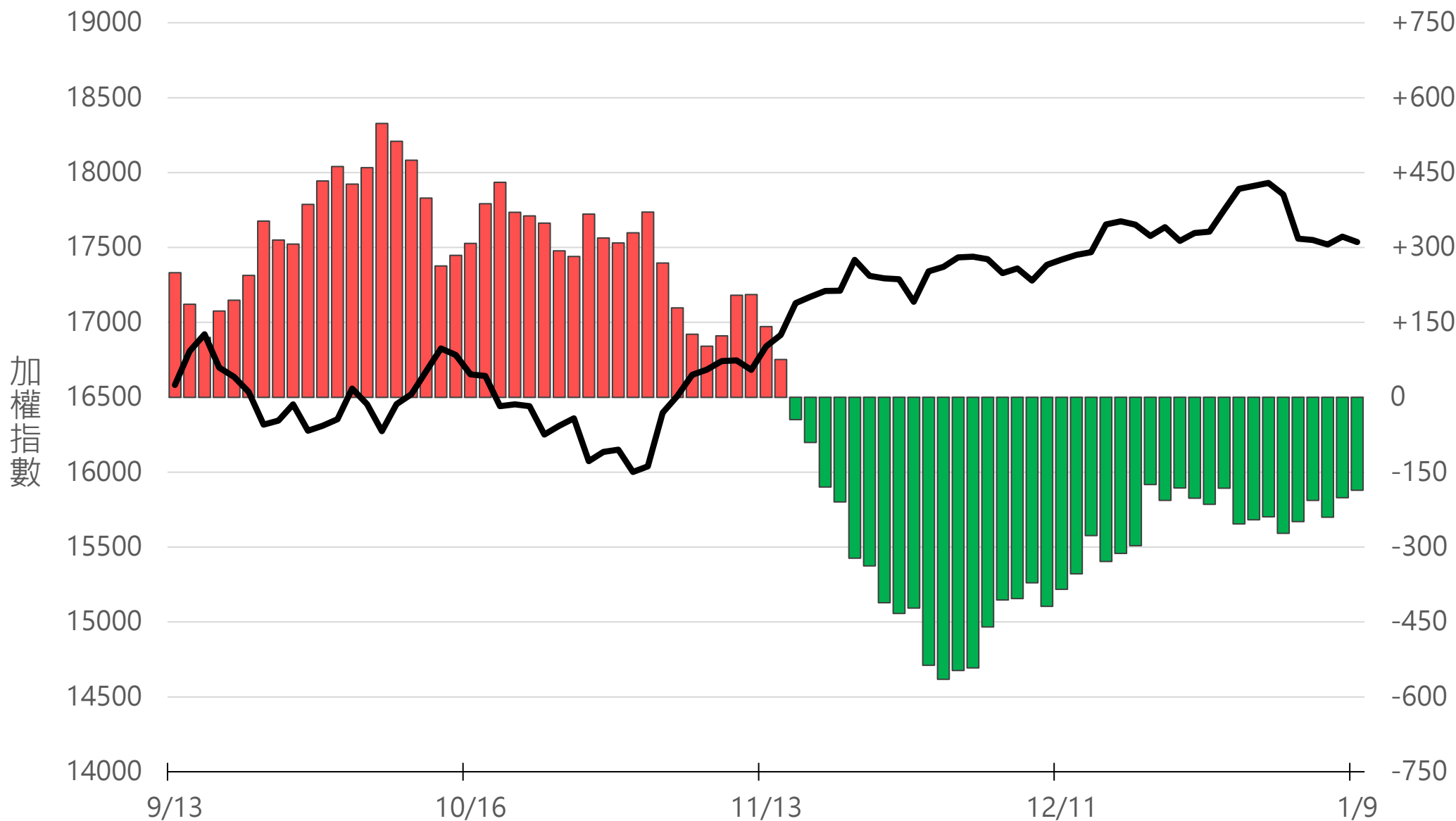
八大行庫買賣超(億元)

+6.30



八大近20日累計買賣超(億元)

-186.2




原型期貨ETF (單位: 張, 新台幣億元)

商品	收盤	漲跌	漲跌幅	成交量	金額	市值
元大黃金 (00635U)	24.52	-0.06 ↓	0.24%	149	0.04	8.6
元大石油 (00642U)	15.47	-0.39 ↓	2.46%	6572	1.02	33.9
元大白銀 (00738U)	21.72	+0.11 ↑	0.51%	168	0.04	12.1
元大美元指數 (00682U)	20.53	-0.08 ↓	0.39%	12	0.00	1.7
街口黃豆 (00693U)	25.39	-0.18 ↓	0.70%	69	0.02	5.5
街口銅 (00763U)	23.60	+0.10 ↑	0.43%	78	0.02	4.0

槓桿及反向型期貨ETF (單位：張，新台幣億元)

商品	收盤	漲跌	漲跌幅	成交量	金額	市值
元大黃金正2 (00708L)	26.80	-0.09 ↓	0.33%	474	0.13	8.5
元大黃金反1 (00674R)	12.00	+0.02 ↑	0.17%	1037	0.12	5.7
元大石油反1 (00673R)	8.48	+0.19 ↑	2.29%	23194	1.97	49.1
元大日圓正2 (00706L)	7.65	+0.06 ↑	0.79%	6865	0.53	35.2
元大日圓反1 (00707R)	26.79	-0.08 ↓	0.30%	0	0.00	1.8
元大美元指數正2 (00683L)	21.54	-0.09 ↓	0.42%	247	0.05	6.1
元大美元指數反1 (00684R)	15.91	+0.08 ↑	0.51%	22	0.00	1.1
街口布蘭特正2 (00715L)	12.66	-0.47 ↓	3.58%	48789	6.17	90.8

台 指 期 晨 報



永豐期貨股份有限公司 | 台北市重慶南路一段2號8樓 | 02-2381-1799 | 111年金管期總字第007號 | 顧問事業部

本研究報告純屬研究性質僅供參考，不保證其完整性及精確性，報告內容具時效性，邇後若有變更，本公司將不做預告或主動更新。交易人決策時應衡量自身需求與交易風險，並就交易結果自行負責，本公司恕不負任何法律責任，亦不作任何保證。未經授權，禁止任何形式抄襲、引用或轉載。