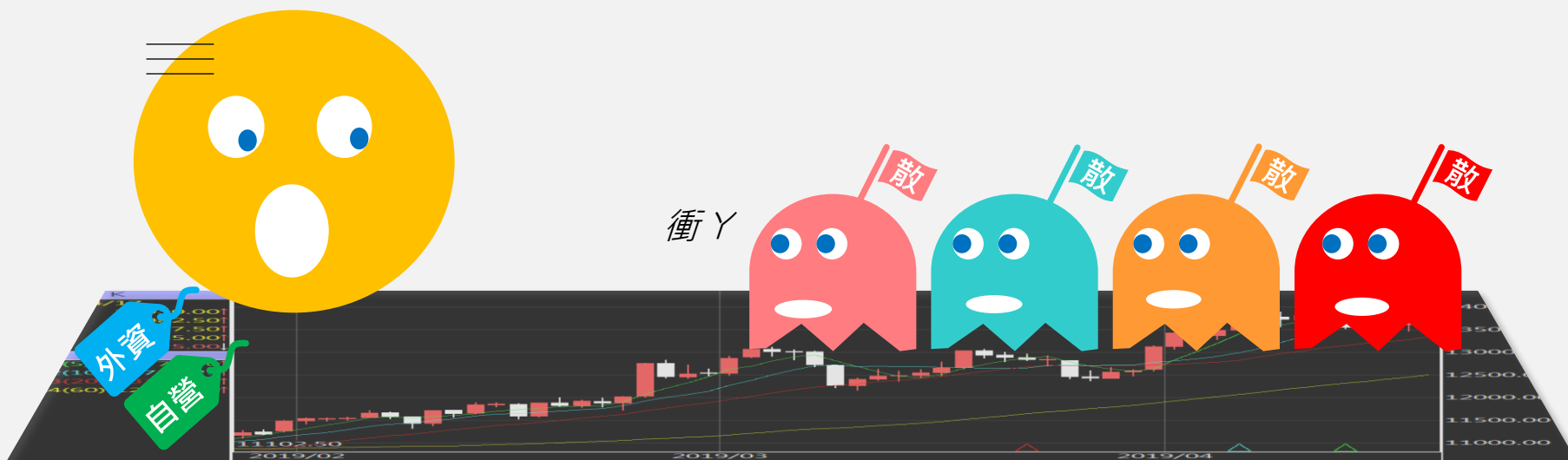


台指期晨報

永豐期貨顧問事業部編製



歐美收盤行情表

標的	收盤	漲跌	漲跌幅	今年以來	0% (52週低)	↔	100% (52週高)
道瓊指數	37683.01	+216.90	+0.58%	-0.0%			98%
標普五百	4763.54	+66.30	+1.41%	-0.1%			97%
那斯達克	14843.7685	+319.70	+2.20%	-1.1%			93%
費城半導	4062.5	+129.01	+3.28%	-2.7%			89%
羅素2000	1984.65	+33.51	+1.72%	-2.1%			80%
美元指數	102.29	-0.12	-0.12%	+0.9%	35%		
VIX指數	13.08	-0.27	-2.02%	+5.1%	7%		
時報金融	7694.19	+4.58	+0.06%	-0.5%			58%
法國CAC	7450.24	+29.55	+0.40%	-1.2%			77%
德國DAX	16716.47	+122.26	+0.74%	-0.2%			89%

亞洲收盤行情表

標的	收盤	漲跌	漲跌幅	今年以來	0% (52週低)	↔	100% (52週高)
加權指數	17572.66	+53.52	+0.31%	-2.0%			89%
日經指數	休市	-	-	-0.3%			94%
韓國指數	2567.82	-10.26	-0.40%	-3.3%			73%
上證指數	2887.5379	-41.65	-1.42%	-2.9%	1%		
恆生指數	16224.45	-310.88	-1.88%	-4.8%	4%		
海峽指數	3187.02	+2.72	+0.09%	-1.6%	40%		
印度指數	21513	-197.80	-0.91%	-1.0%			94%
印尼指數	7283.58	-67.04	-0.91%	+0.1%			86%
泰國指數	1418.45	-9.51	-0.67%	+0.2%	19%		
越南指數	1160.19	+5.51	+0.48%	+2.7%			61%

重要美股表現

標的	收盤	漲跌	漲跌幅	標的	收盤	漲跌	漲跌幅
蘋果	185.56	+4.38	+2.42%	高通	139.03	+2.30	+1.68%
亞馬遜	149.1	+3.86	+2.66%	美光	84.95	+1.50	+1.80%
谷歌	138.84	+3.11	+2.29%	特斯拉	240.45	+2.96	+1.25%
臉書	358.66	+6.71	+1.91%	美孚石油	100.92	-1.71	-1.67%
奈飛	485.03	+10.97	+2.31%	太陽能源	3.88	-0.09	-2.14%
微軟	374.69	+6.94	+1.89%	沃爾瑪	158.25	+1.54	+0.98%
英特爾	48.45	+1.56	+3.33%	家得寶	347.93	+4.99	+1.46%
台積電A	102.24	+2.63	+2.64%	耐吉	103.62	+1.54	+1.51%
輝達	522.53	+31.56	+6.43%	摩根大通	172.02	-0.25	-0.15%
德州儀器	168.54	+3.44	+2.08%	輝瑞製藥	29.58	+0.11	+0.37%

台灣期交所夜盤行情表

商品	月份	收盤	漲跌	漲跌幅	成交量	合約歷史高	合約歷史低
台指	01	17767	+172 ↑	0.98%	55350	17920	16001
	02	17746	+165 ↑	0.94%	1011	17906	17148
小台指	W2	17762	+158 ↑	0.90%	1535	17926	17468
	01	17770	+175 ↑	0.99%	103949	17920	15998
	02	17751	+170 ↑	0.97%	8555	17908	17125
電子	01	880.05	+10.7 ↑	1.23%	376	893.9	837.4
	02	877	+8.3 ↑	0.96%	9	891.5	862.1
小電子	01	880	+10.65 ↑	1.23%	1797	893.95	824.2
	02	879	+10.3 ↑	1.19%	117	892.6	848.5

台灣期交所夜盤行情表

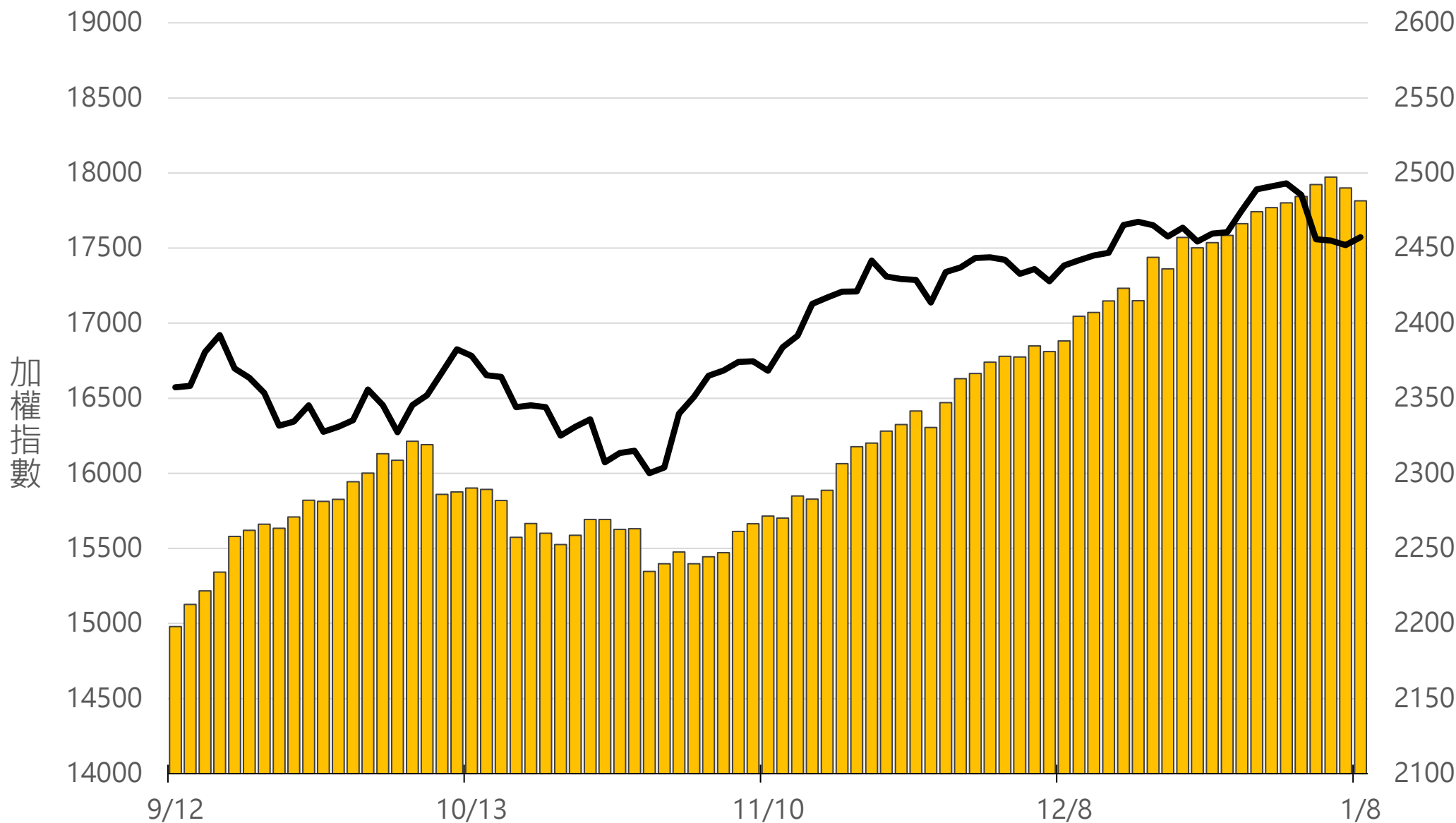
商品	月份	收盤	漲跌	漲跌幅	成交量	合約歷史高	合約歷史低
道瓊	03	37900	+343 ↑	0.91%	976	38080	32800
	06	38190	+260 ↑	0.69%	70	38416	34554
標普500	03	4798.75	+73.75 ↑	1.56%	39	4841	4180
	06	4812	+29 ↑	0.61%	4	4891	4783
那斯達克	03	16814	+366 ↑	2.23%	2284	17162	12575
	06	16995	+335 ↑	2.01%	38	17361	14600
黃金	02	2051.1	+4.1 ↑	0.20%	9	2119.6	1966.3
	04	2055.8	-12.6 ↓	0.61%	6	2122.7	2055.8
台幣黃金	02	7595	-13 ↓	0.17%	32	7952.5	7501
	04	7596	-13.5 ↓	0.18%	27	7768.5	7596
布蘭特	03	2343	-53 ↓	2.21%	40	2514	2284.5
	04	2326	-55 ↓	2.31%	36	2422	2316

台灣期交所夜盤行情表

商品	月份	收盤	漲跌	漲跌幅	成交量	合約歷史高	合約歷史低	
歐元	03	1.1005	+0.0039	↑	0.36%	33	1.1166	1.0533
	06	-	-	▪	-	-	-	-
日圓	03	142.65	+0.03	↑	0.02%	84	148.7	138.6
	06	-	-	▪	-	-	-	-
英鎊	03	1.2753	+0.0048	↑	0.38%	45	1.2813	1.2138
	06	-	-	▪	-	-	-	-
澳幣	03	0.672	+0.0016	↑	0.24%	4	0.6876	0.6307
	06	-	-	▪	-	-	-	-
大美人	01	-	-	▪	-	-	-	-
	02	-	-	▪	-	-	-	-
小美人	01	-	-	▪	-	-	-	-
	02	-	-	▪	-	-	-	-

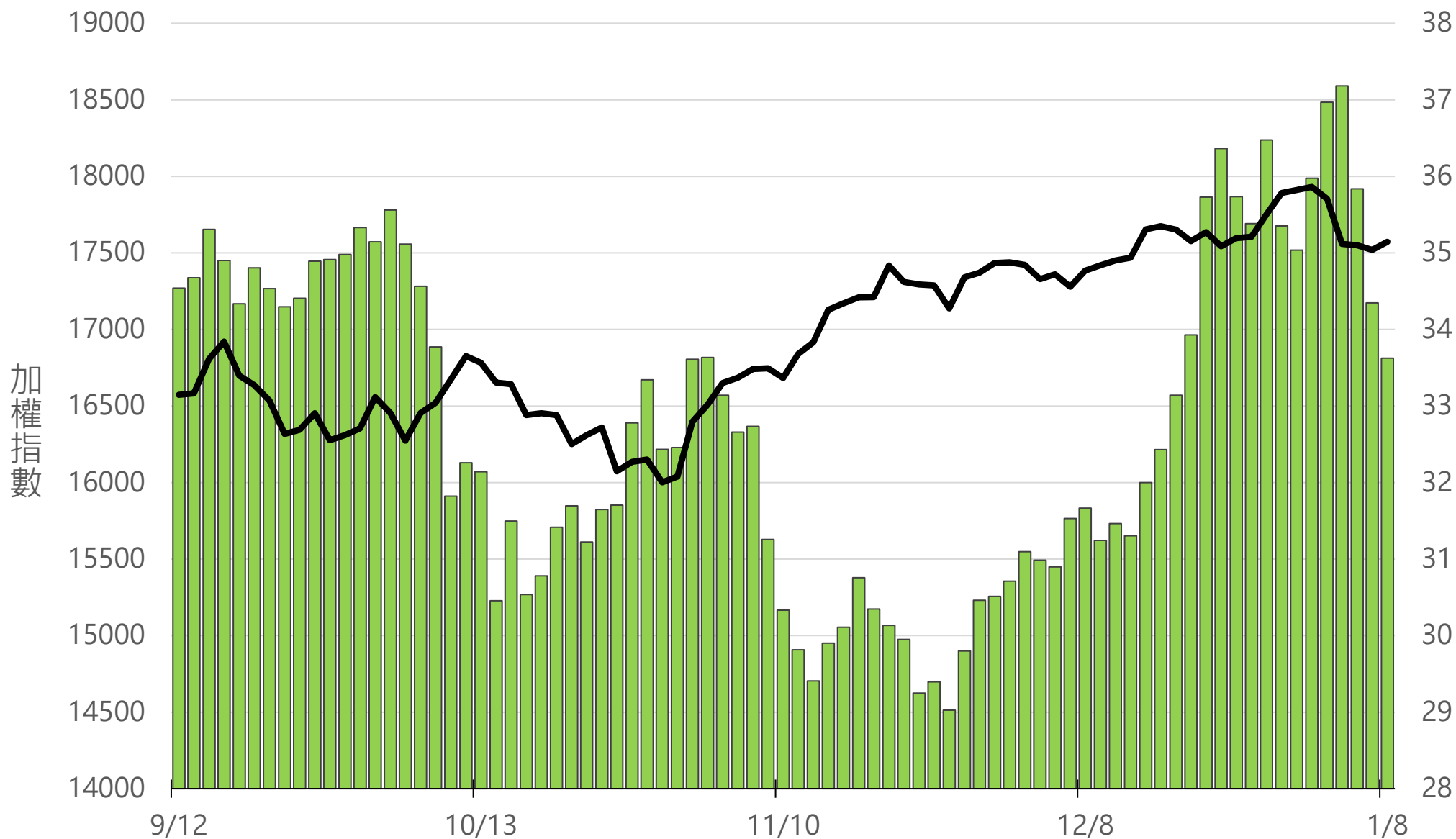
上市融資餘額(億元)

2481.5



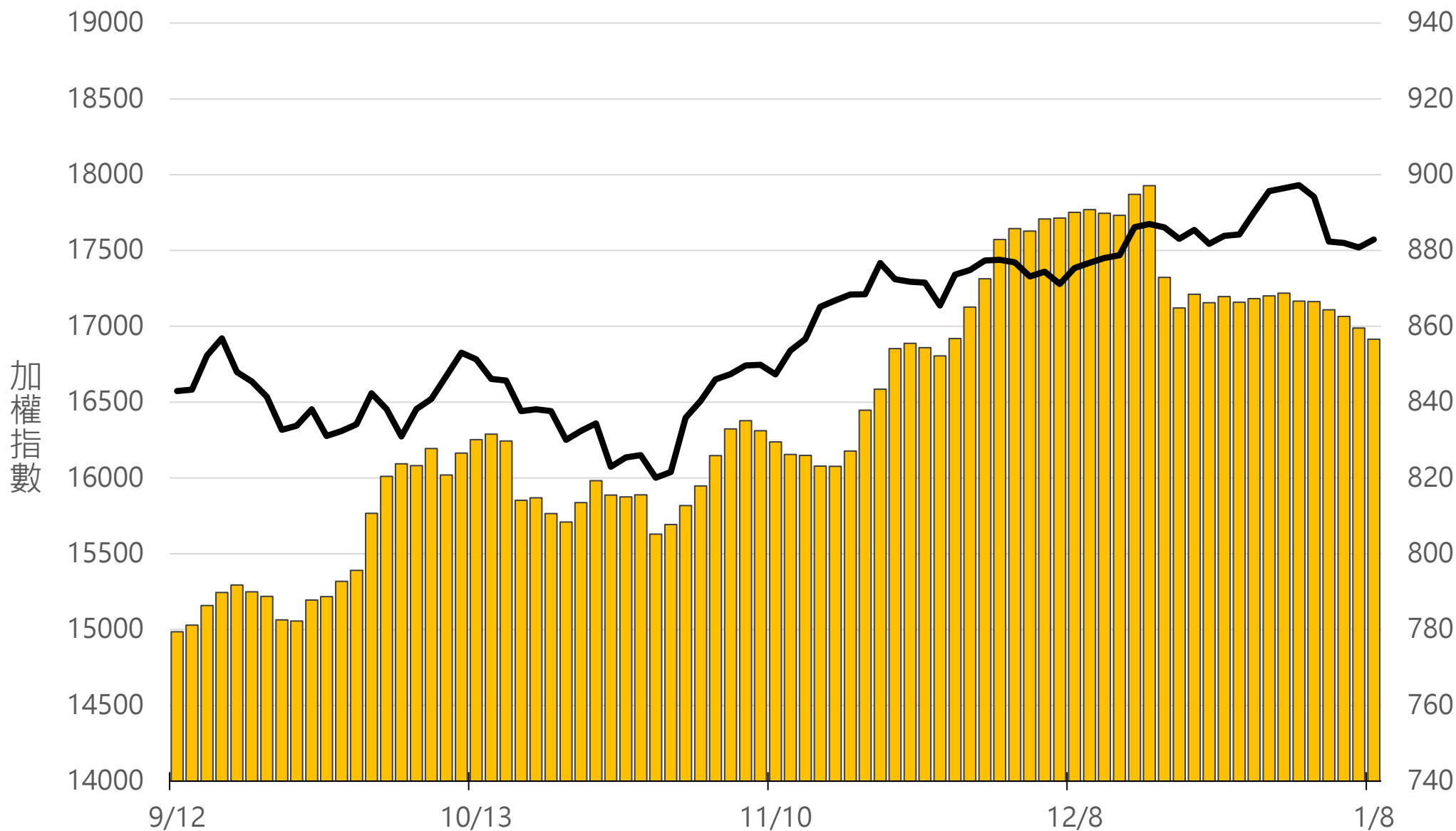
上市融券餘額(萬張)

33.6



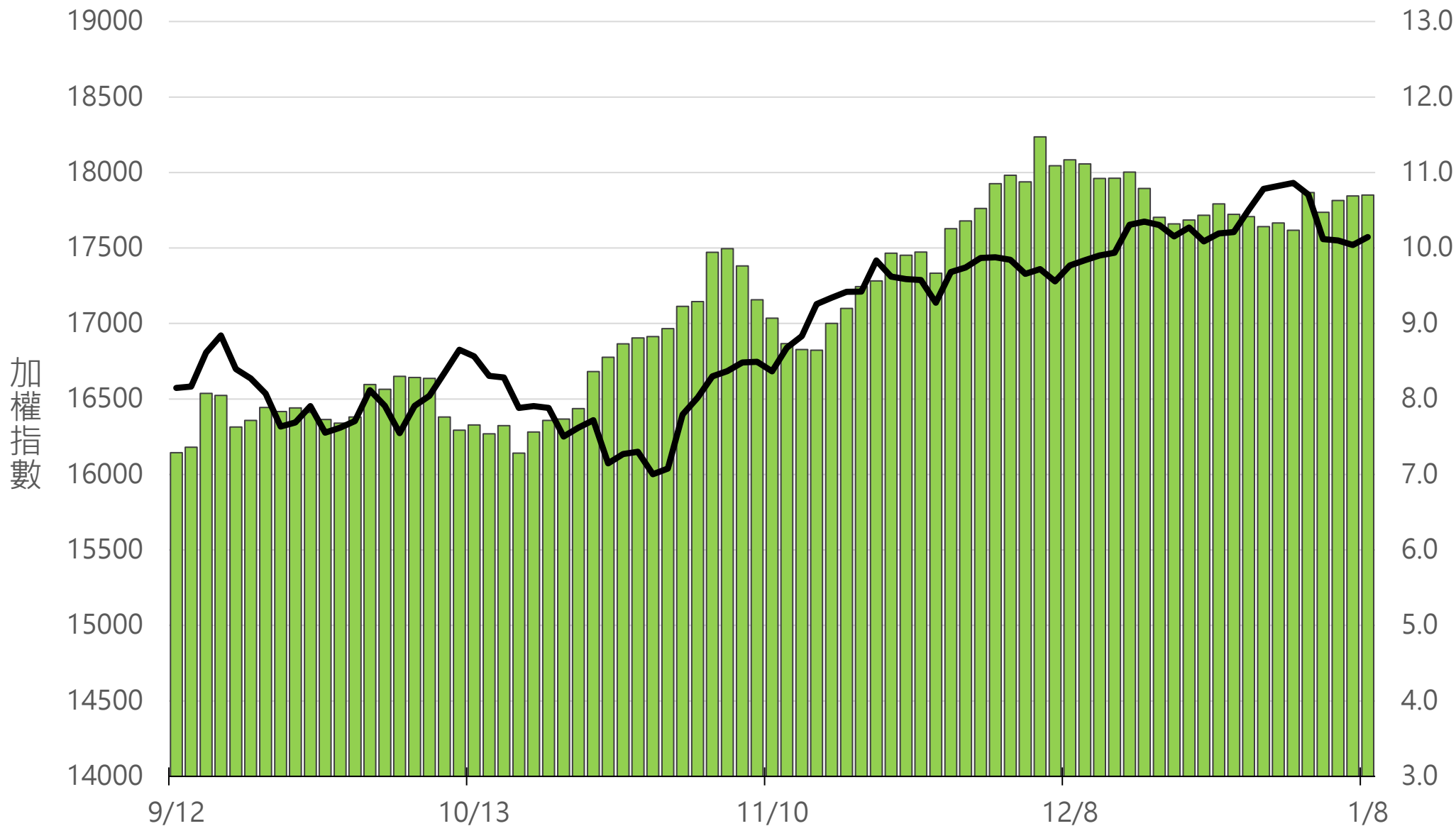
上櫃融資餘額(億元)

856.6



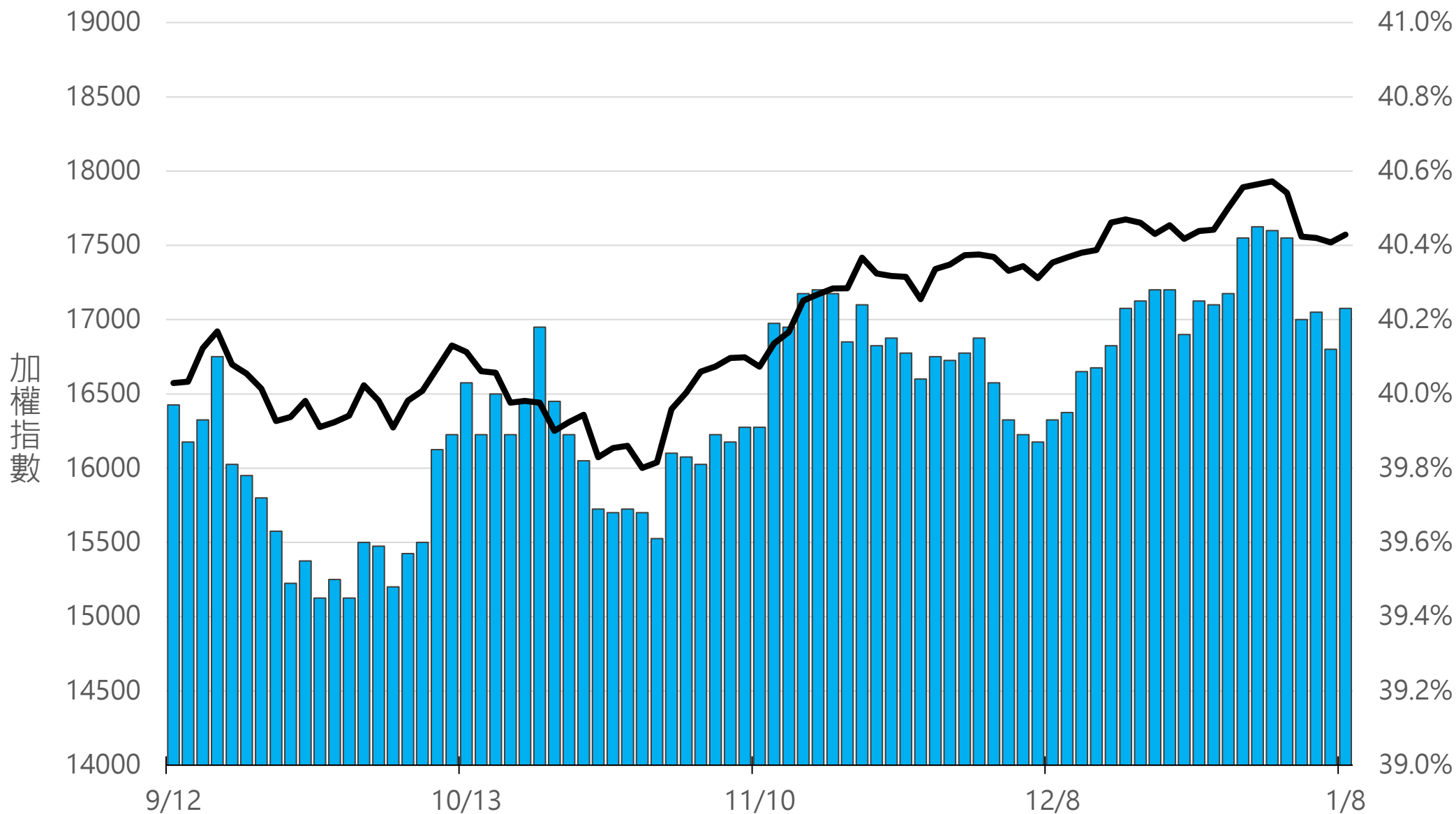
上櫃融券餘額(萬張)

10.7



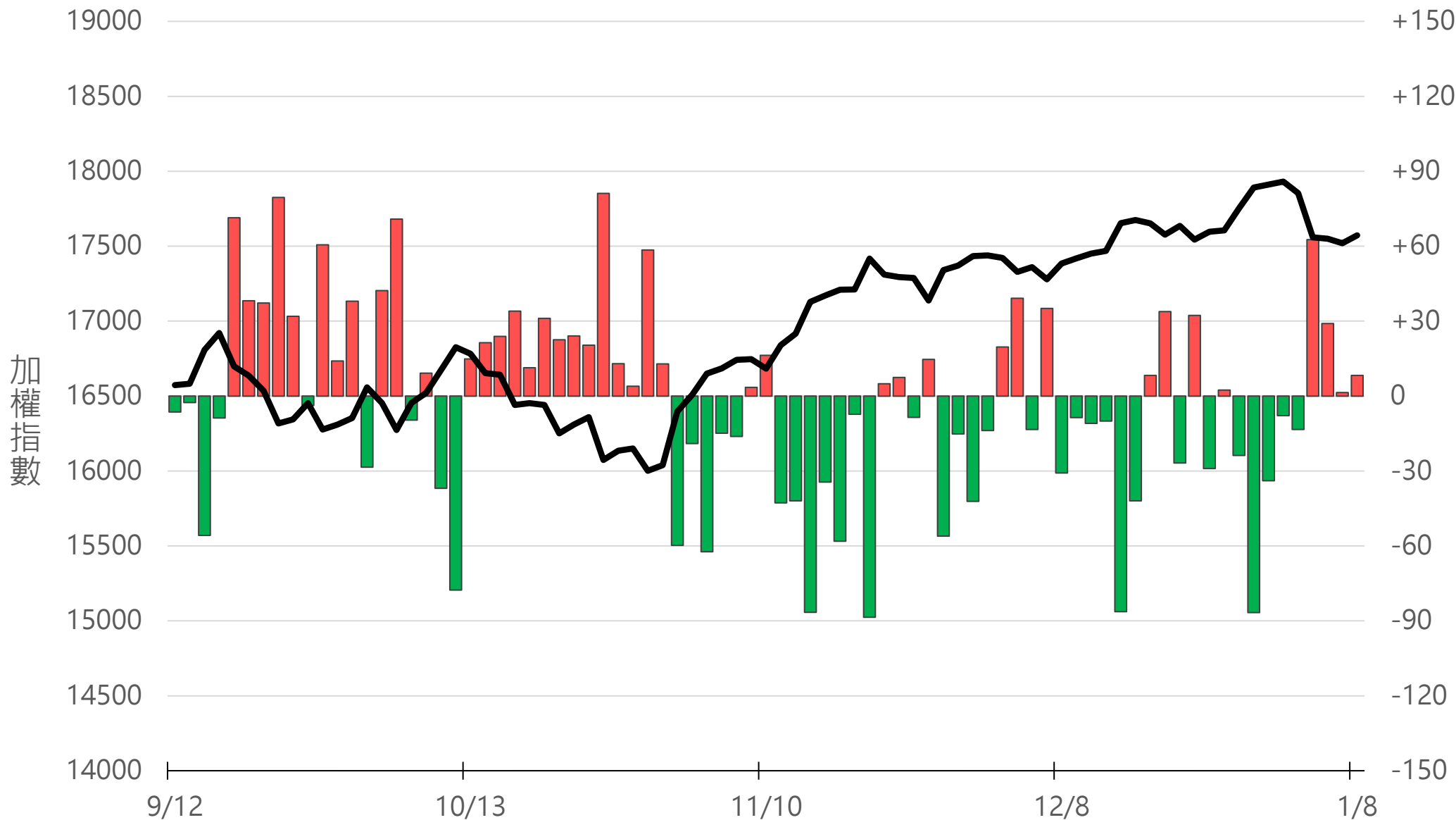
外資持股市值佔總市值%

40.23%



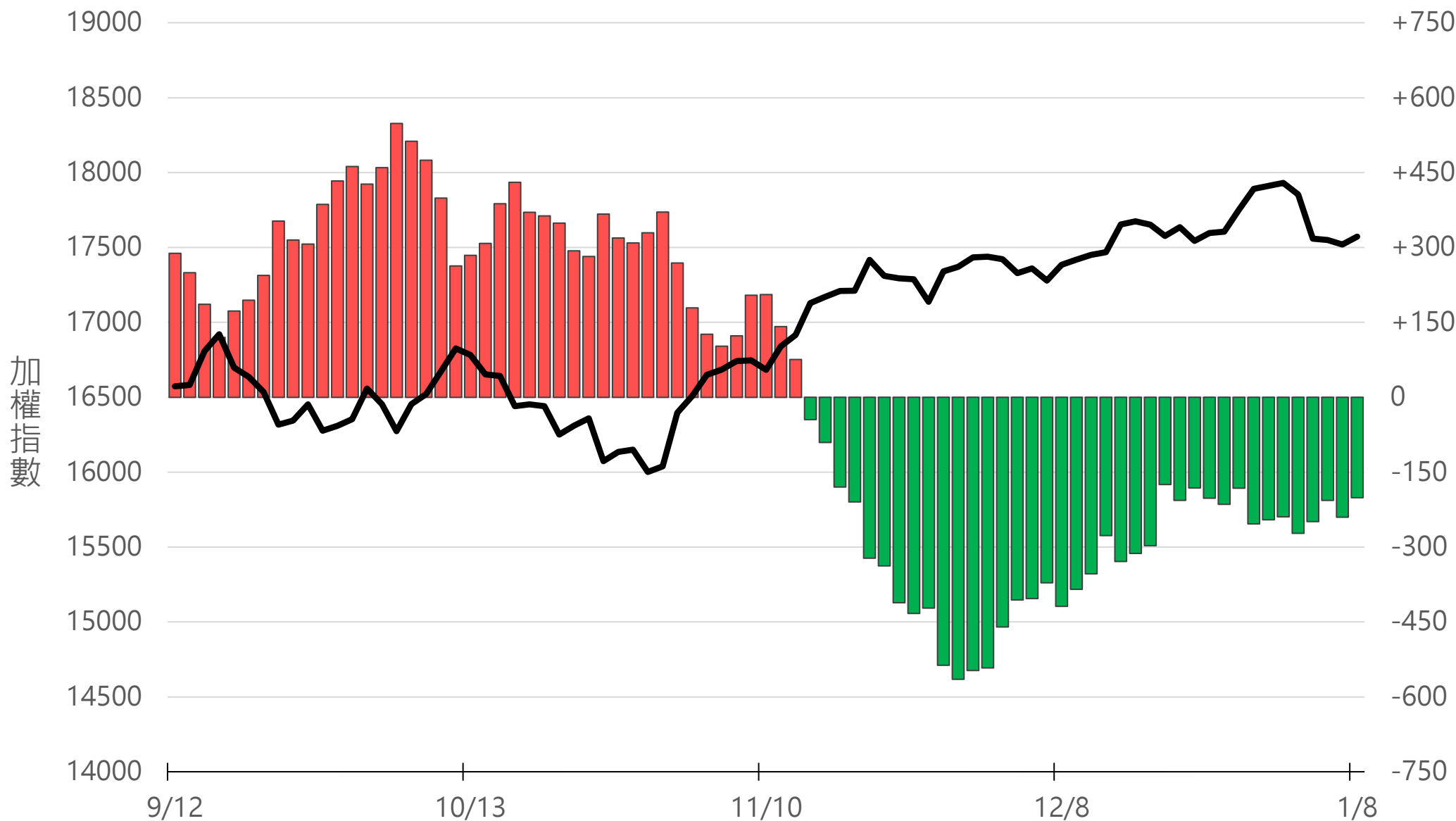
八大行庫買賣超(億元)

+8.25



八大近20日累計買賣超(億元)

-201.2




原型期貨ETF (單位: 張, 新台幣億元)

商品	收盤	漲跌	漲跌幅	成交量	金額	市值
元大黃金 (00635U)	24.58	-0.10 ↓	0.41%	216	0.05	8.6
元大石油 (00642U)	15.86	0 -	0	3003	0.48	34.8
元大白銀 (00738U)	21.61	-0.10 ↓	0.46%	561	0.12	12.1
元大美元指數 (00682U)	20.61	+0.01 ↑	0.05%	3	0.00	1.7
街口黃豆 (00693U)	25.57	-0.22 ↓	0.85%	311	0.08	5.5
街口銅 (00763U)	23.50	-0.22 ↓	0.93%	46	0.01	4.0

槓桿及反向型期貨ETF (單位：張，新台幣億元)

商品	收盤	漲跌	漲跌幅	成交量	金額	市值
元大黃金正2 (00708L)	26.89	-0.26 ↓	0.96%	488	0.13	8.5
元大黃金反1 (00674R)	11.98	+0.03 ↑	0.25%	532	0.06	5.6
元大石油反1 (00673R)	8.29	+0.01 ↑	0.12%	11013	0.91	48.0
元大日圓正2 (00706L)	7.59	+0.03 ↑	0.40%	3955	0.30	34.9
元大日圓反1 (00707R)	26.87	-0.10 ↓	0.37%	23	0.01	1.8
元大美元指數正2 (00683L)	21.63	-0.01 ↓	0.05%	677	0.15	6.2
元大美元指數反1 (00684R)	15.83	0 ▪	0	1	0.00	1.1
街口布蘭特正2 (00715L)	13.13	-0.13 ↓	0.98%	27118	3.59	94.7

台 指 期 晨 報



永豐期貨股份有限公司 | 台北市重慶南路一段2號8樓 | 02-2381-1799 | 111年金管期總字第007號 | 顧問事業部

本研究報告純屬研究性質僅供參考，不保證其完整性及精確性，報告內容具時效性，邇後若有變更，本公司將不做預告或主動更新。交易人決策時應衡量自身需求與交易風險，並就交易結果自行負責，本公司恕不負任何法律責任，亦不作任何保證。未經授權，禁止任何形式抄襲、引用或轉載。