

海期週報 – 歐洲市場

2024/1/8

本週重要總經

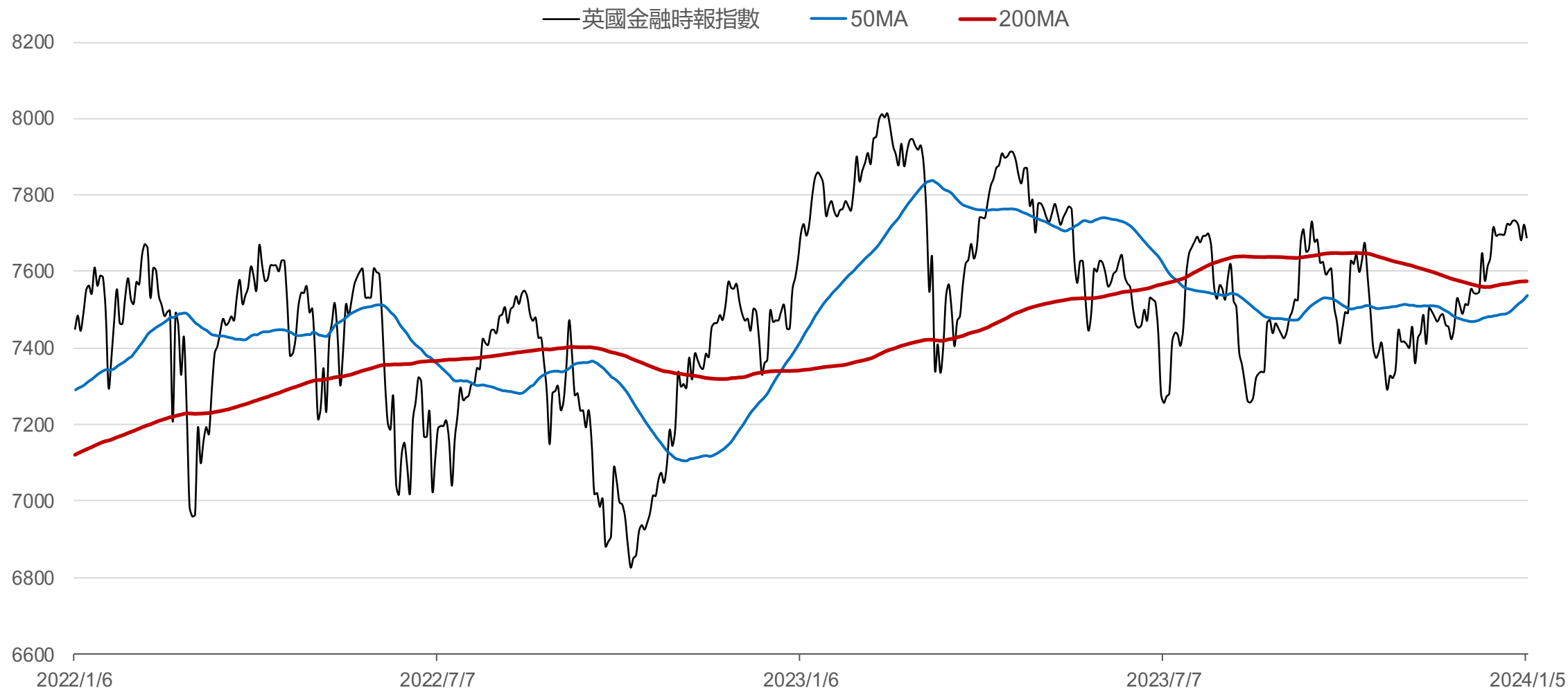
日期	國家	經濟指標	前值	預期
1/8(一)	德國	11月貿易收支(億歐元)	178	179
	歐元區	12月經濟景氣指數	93.8	94.1
	歐元區	12月消費者信心(終值)	-16.9	-15.1
	歐元區	11月零售銷售年增率	-1.2%	-1.5%
1/9(二)	德國	11月工業生產月增率	-0.4%	0.2%
	法國	11月貿易收支(億歐元)	-85.97	-88
	歐元區	11月失業率	6.5%	6.5%
1/12(五)	英國	11月GDP月增率	-0.3%	0.2%
	英國	11月貿易收支(億英鎊)	-44.8	-40
	英國	11月工業生產年增率	0.4%	0.7%
	法國	12月通膨年增率(終值)	3.5%	3.7%

股債上週表現

股價指數	2023/12/29	2024/1/5	漲跌	漲跌幅	今年以來
英國金融時報指數	7733.24	7689.61	-43.63	▼ 0.56%	▼ 0.56%
法國CAC指數	7543.18	7420.69	-122.49	▼ 1.62%	▼ 1.62%
德國DAX指數	16751.64	16594.21	-157.43	▼ 0.94%	▼ 0.94%
歐道50指數	4521.65	4463.51	-58.14	▼ 1.29%	▼ 1.29%
歐道50波動率	13.57	14.12	+0.55	▲ 4.05%	▲ 4.05%

債券殖利率%	2023/12/29	2024/1/5	漲跌	漲跌幅	今年以來
歐元30年債券	2.271	2.363	+0.092	▲ 4.05%	▲ 4.05%
歐元10年債券	2.029	2.143	+0.114	▲ 5.62%	▲ 5.62%
歐元5年債券	1.946	2.092	+0.146	▲ 7.50%	▲ 7.50%
歐元2年債券	2.400	2.568	+0.168	▲ 7.00%	▲ 7.00%

英國金融時報指數走勢圖



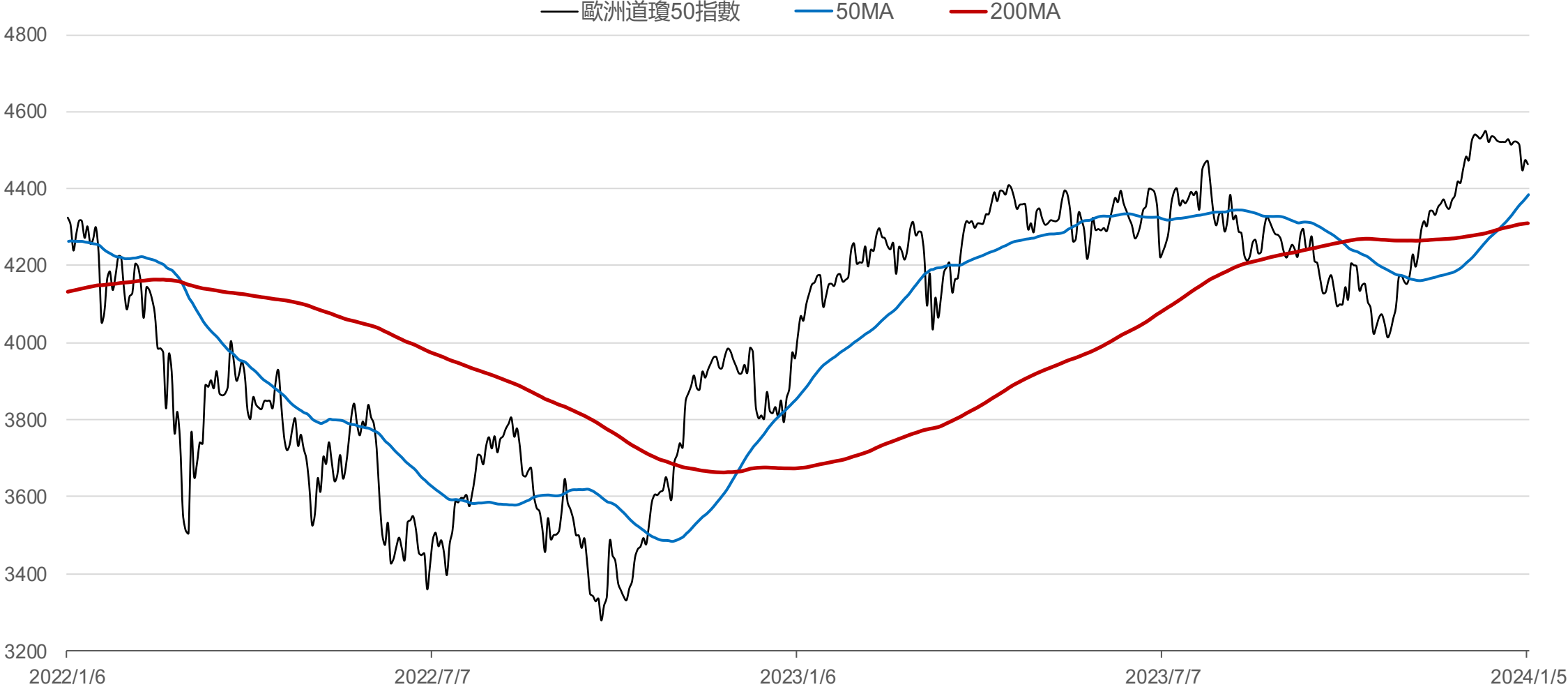
法國CAC指數走勢圖



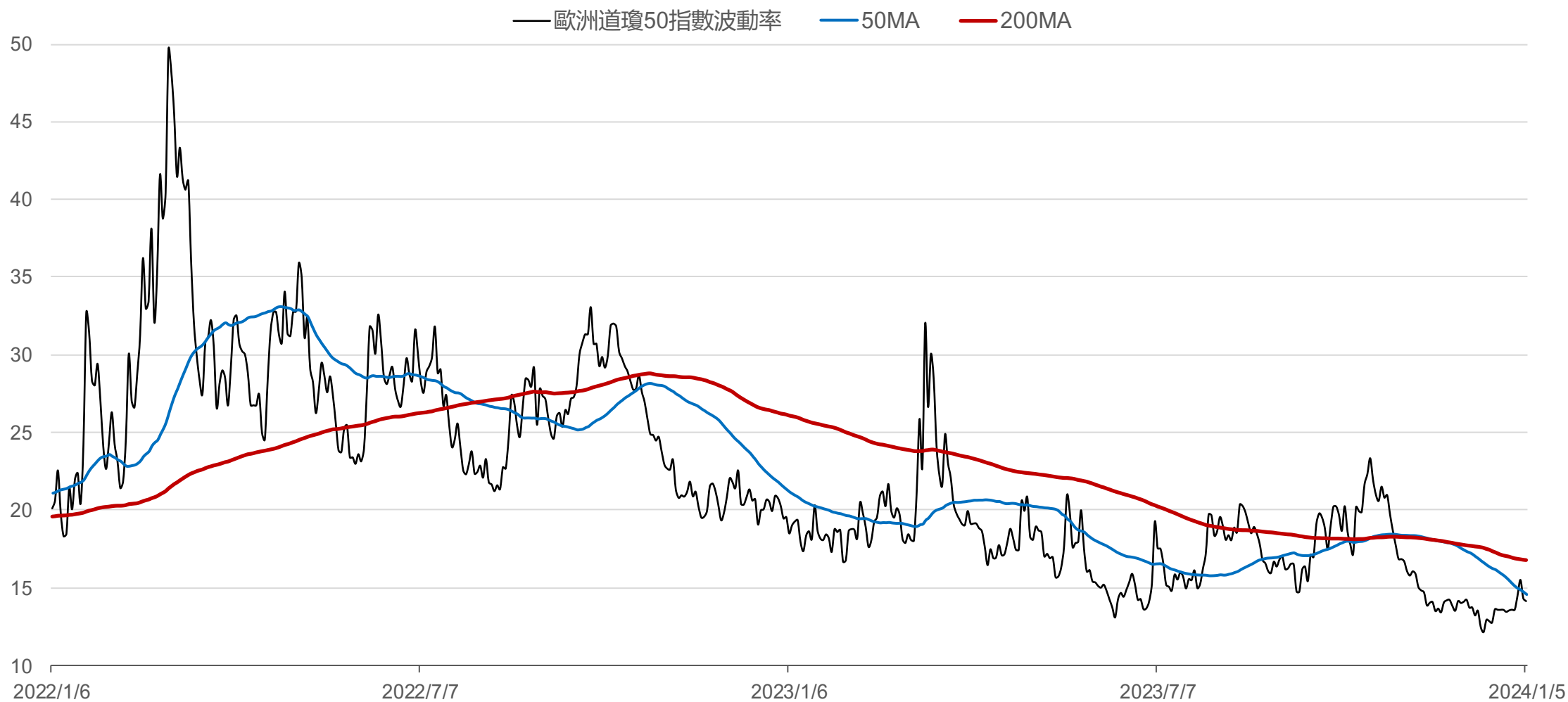
德國法蘭克福指數走勢圖



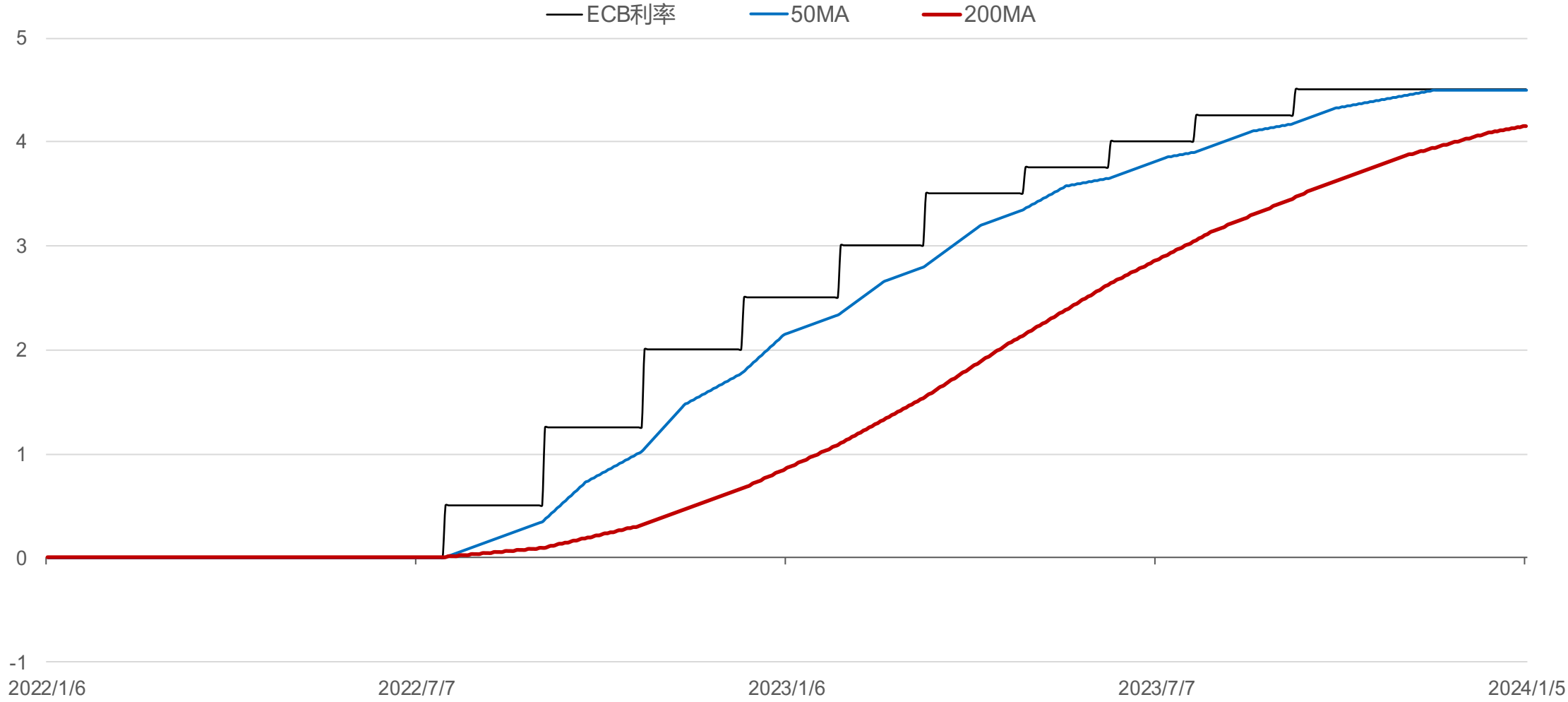
歐洲道瓊50指數走勢圖



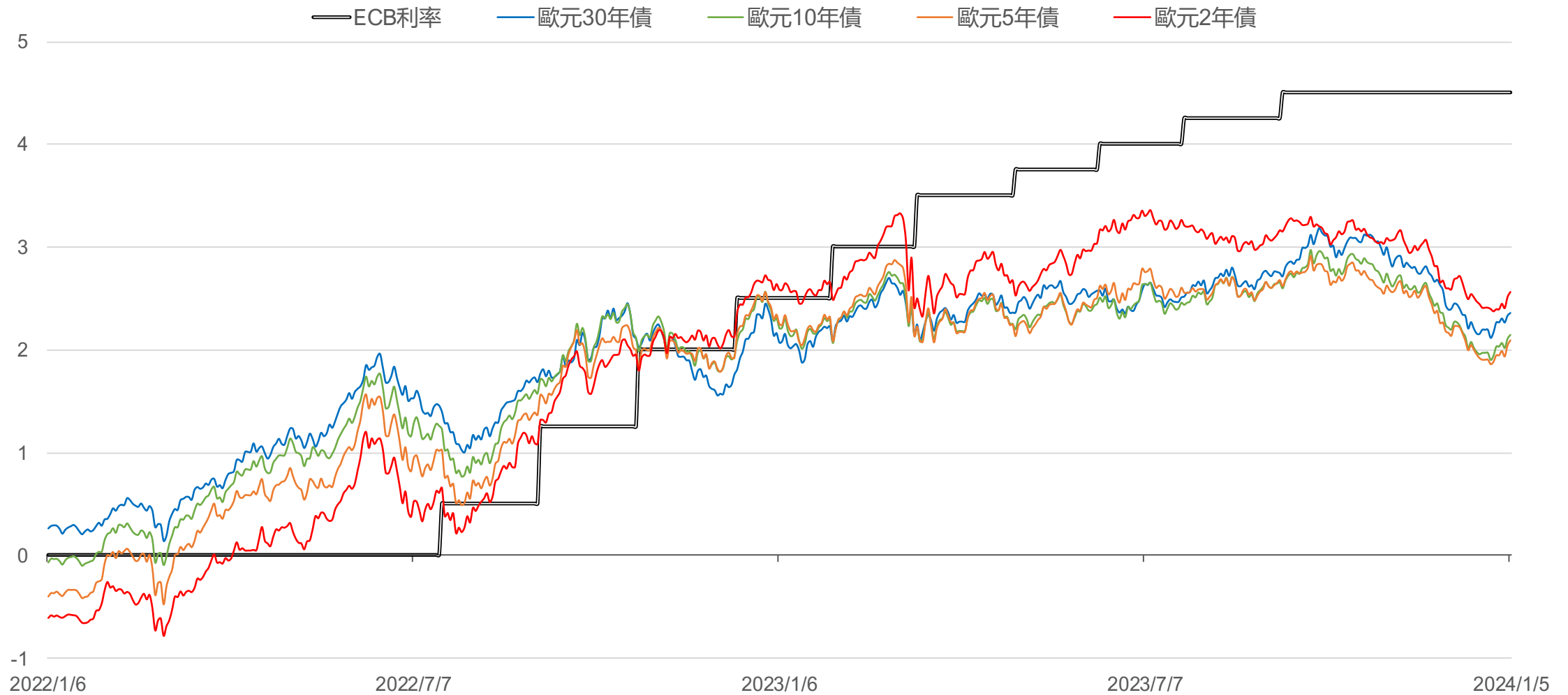
歐洲道瓊50指數波動率走勢圖



ECB利率走勢圖



ECB利率與歐債殖利率走勢圖



歐元30年債殖利率走勢圖



歐元10年債殖利率走勢圖



歐元5年債殖利率走勢圖



歐元2年債殖利率走勢圖



Eurex期貨商品合約

類別	商品名稱	商品代碼	合約規格	最小跳動點	合約月份	台灣夏令交易時間	原始/維持保證金
股指	德國DAX指數	FDX	指數x25歐元	1點=25歐元	3.6.9.12	08:15~04:00 (LTD至19:00)	31,469 歐元
	迷你德國DAX指數	FDXM	指數x5歐元	1點=5歐元			6,294 歐元
	微型德國DAX指數	FDXS	指數x1歐元	1點=1歐元			1,259 歐元
	歐道50指數	STXE	指數x10歐元	1點=10歐元	3.6.9.12	08:15~04:00 (LTD至18:00)	3,245 歐元
	微型歐道50指數	FSXE	指數x1歐元	1點=1歐元			324 歐元
利率	歐元30年債券	FGBX	10萬歐元	0.02點=20歐元	3.6.9.12	08:15~04:00 (LTD至18:30)	7,554 歐元
	歐元10年債券	FGBL	10萬歐元	0.01點=10歐元			3,229 歐元
	歐元5年債券	FGBM	10萬歐元	0.01點=10歐元			1,615 歐元
	歐元2年債券	FGBS	10萬歐元	0.005點=5歐元			676 歐元

備註：1. Eurex股指期貨為現金結算，利率期貨為實物交割
 2. Eurex期貨商品開盤時間冬夏令不變，收盤時間冬令延後1小時
 3. Eurex期貨商品所需之原始/維持保證金**每日變動**，請依交易所公告為主

敬語

本研究報告純屬研究性質僅供參考，不保證其完整性及精確性，報告內容具時效性，邇後若有變更，本公司將不做預告或主動更新。交易人決策時應衡量自身需求與交易風險，並就交易結果自行負責，本公司恕不負任何法律責任，亦不作任何保證。未經授權，禁止任何形式抄襲、引用或轉載。

永豐期貨股份有限公司 | 台北市重慶南路一段2號8樓 | 02-2381-1799 | 111年金管期總字第007號 | 顧問事業部