



SGX

TSR20橡膠日報

2024年1月8日 永豐期貨顧問事業部編制

TSR20橡膠期貨收盤行情表

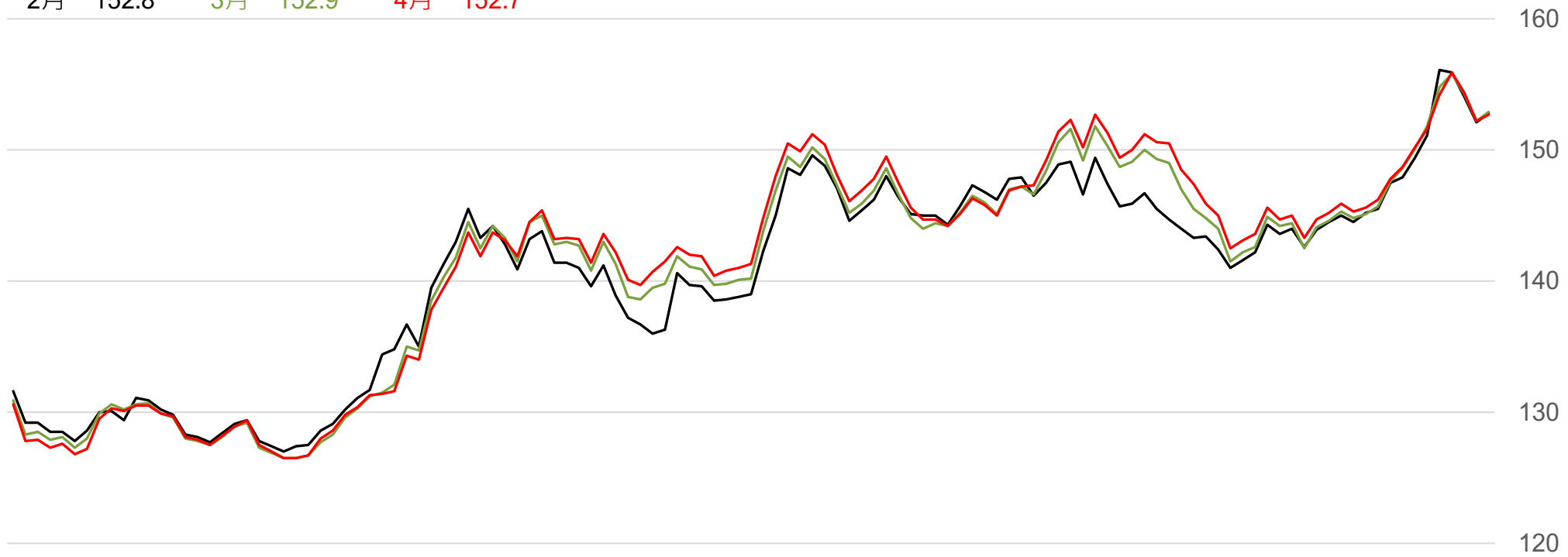
月份	結算	變動	變動%	交易量	OI	OI增減	跨月	價差	變動
02	152.8	+0.7 ▲	0.46%	630	7276	-277	02/03	+0.1	0
03	152.9	+0.7 ▲	0.46%	4068	21539	+292	03/04	-0.2	-0.2
04	152.7	+0.5 ▲	0.33%	2159	14715	+218	04/05	+0.6	+0.4
05	153.3	+0.9 ▲	0.59%	2528	20130	+791	05/06	+0.1	+0.2
06	153.4	+1.1 ▲	0.72%	1406	7856	+239	06/07	+0.5	+0.2
07	153.9	+1.3 ▲	0.85%	703	4461	+238	07/08	+0.5	+0.2
08	154.4	+1.5 ▲	0.98%	330	1952	+35	08/09	+0.7	+0.2
09	155.1	+1.7 ▲	1.11%	386	947	+194	09/10	+0.5	0
10	155.6	+1.7 ▲	1.10%	226	630	+138	10/11	+0.8	+0.1
11	156.4	+1.8 ▲	1.16%	234	390	+129	11/12	+0.5	0
12	156.9	+1.8 ▲	1.16%	58	69	+46	12/01	+0.1	0
01	157.0	+1.8 ▲	1.16%	12	8	+8	跨月價差 = 遠月 - 近月		

橡膠期貨最熱絡月份(第3個月)日K連續圖

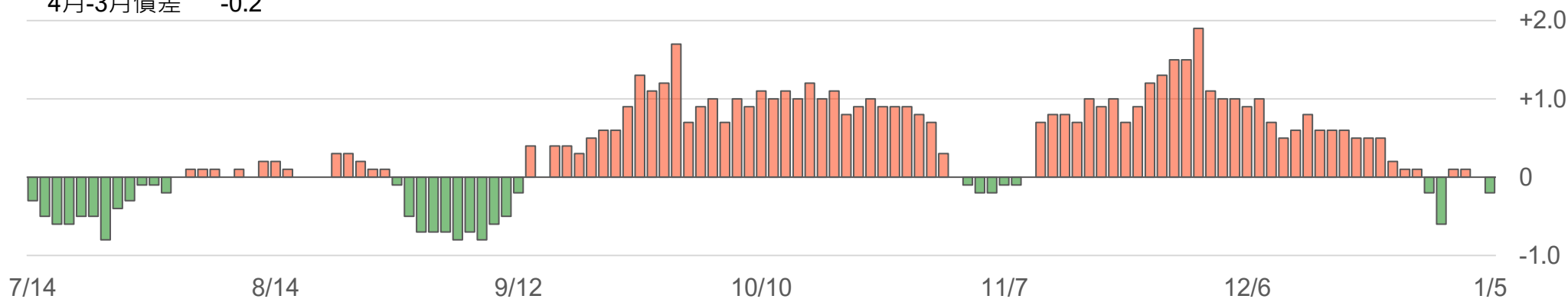


橡膠期貨近3個月價格走勢圖

2月 152.8 3月 152.9 4月 152.7



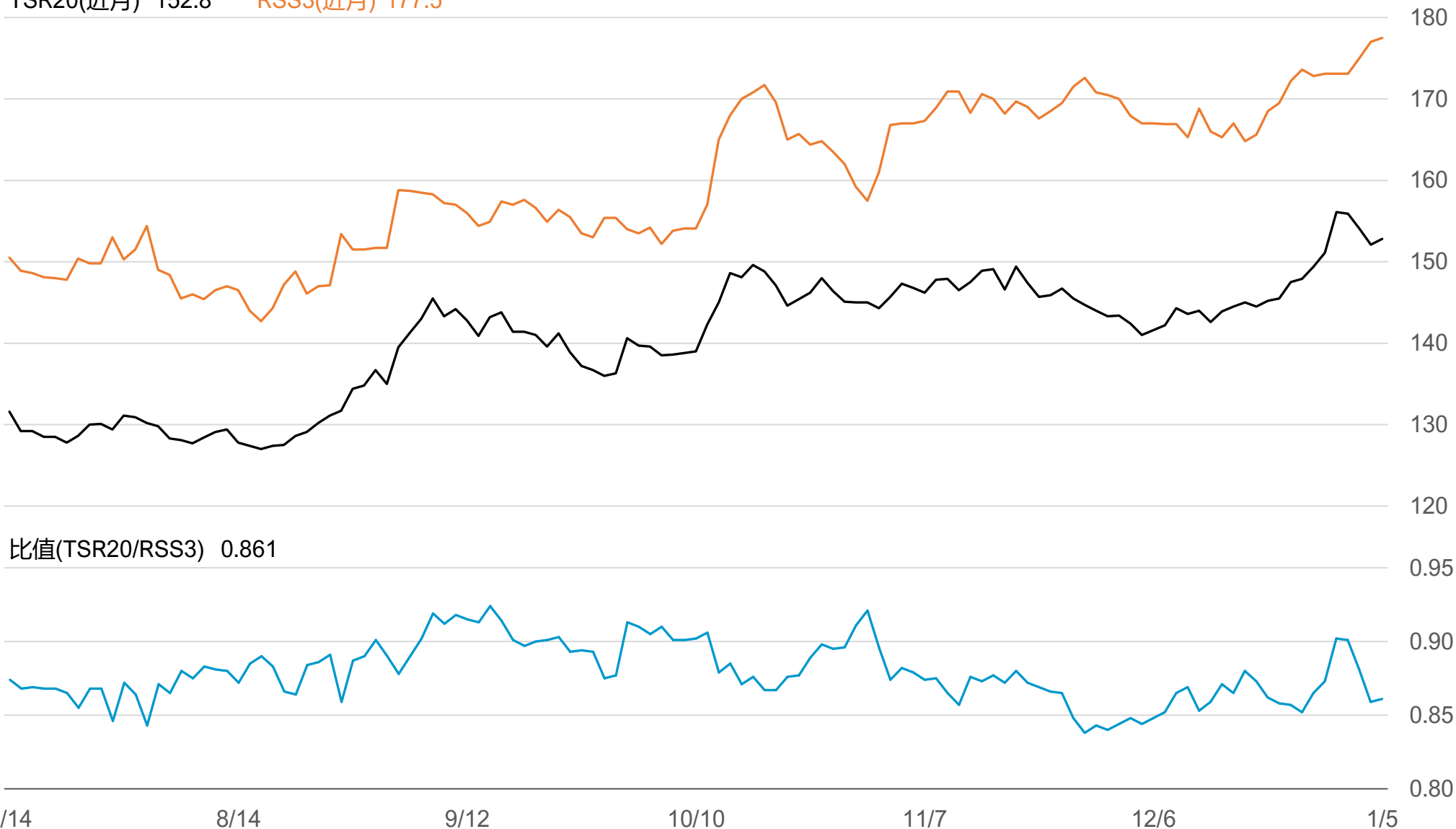
4月-3月價差 -0.2



SGX TSR20/RSS3比值走勢圖

TSR20(近月) 152.8

RSS3(近月) 177.5



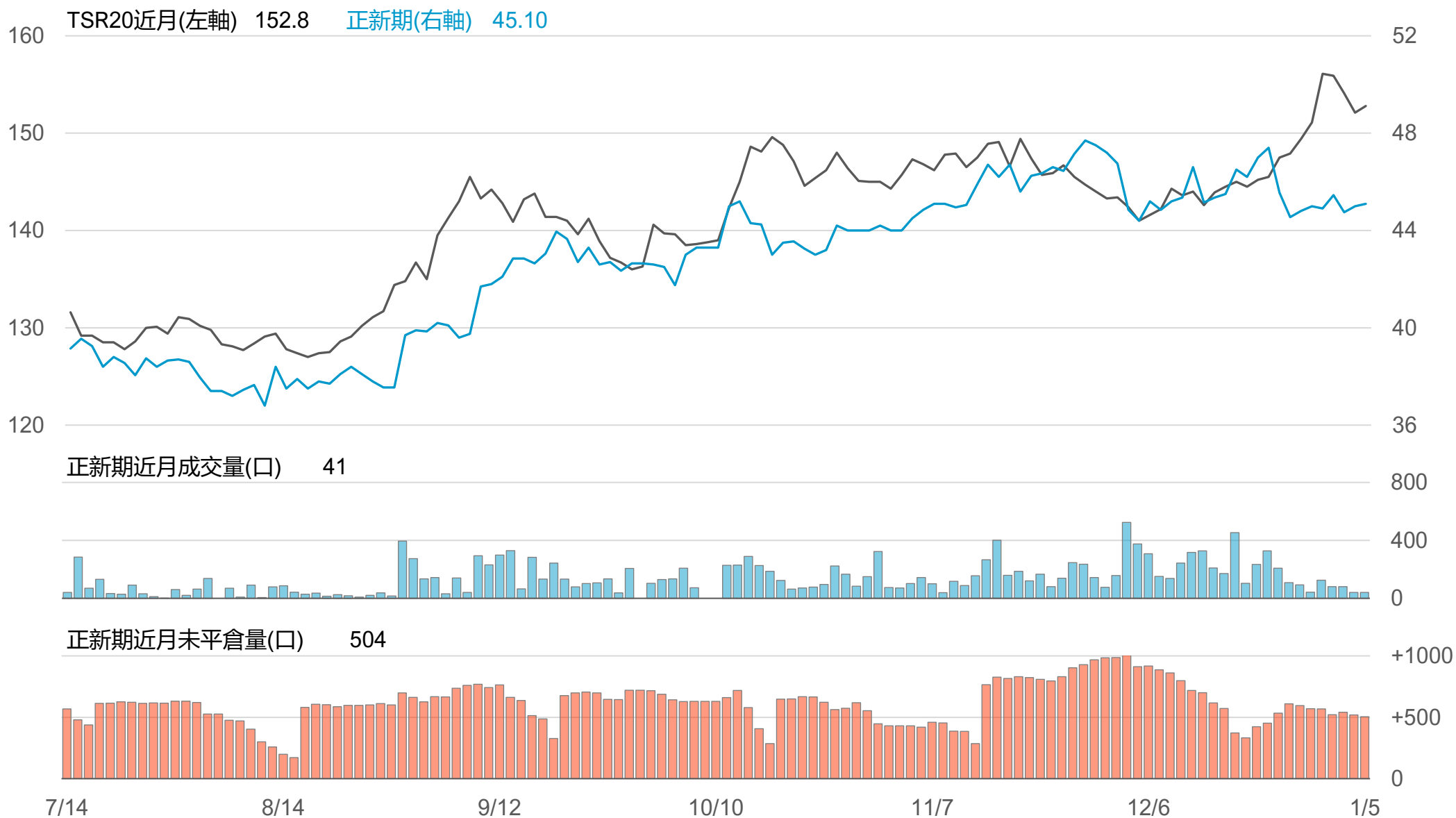
橡膠個股期收盤行情 - 正新(2105)

代碼	月份	收盤	變動	變動%	成交量(口)	OI(口)	增減(口)
FK	01	45.1	+0.10 ▲	0.22%	41	504	-15
FK	02	45.1	+0.35 ▲	0.78%	2	106	0

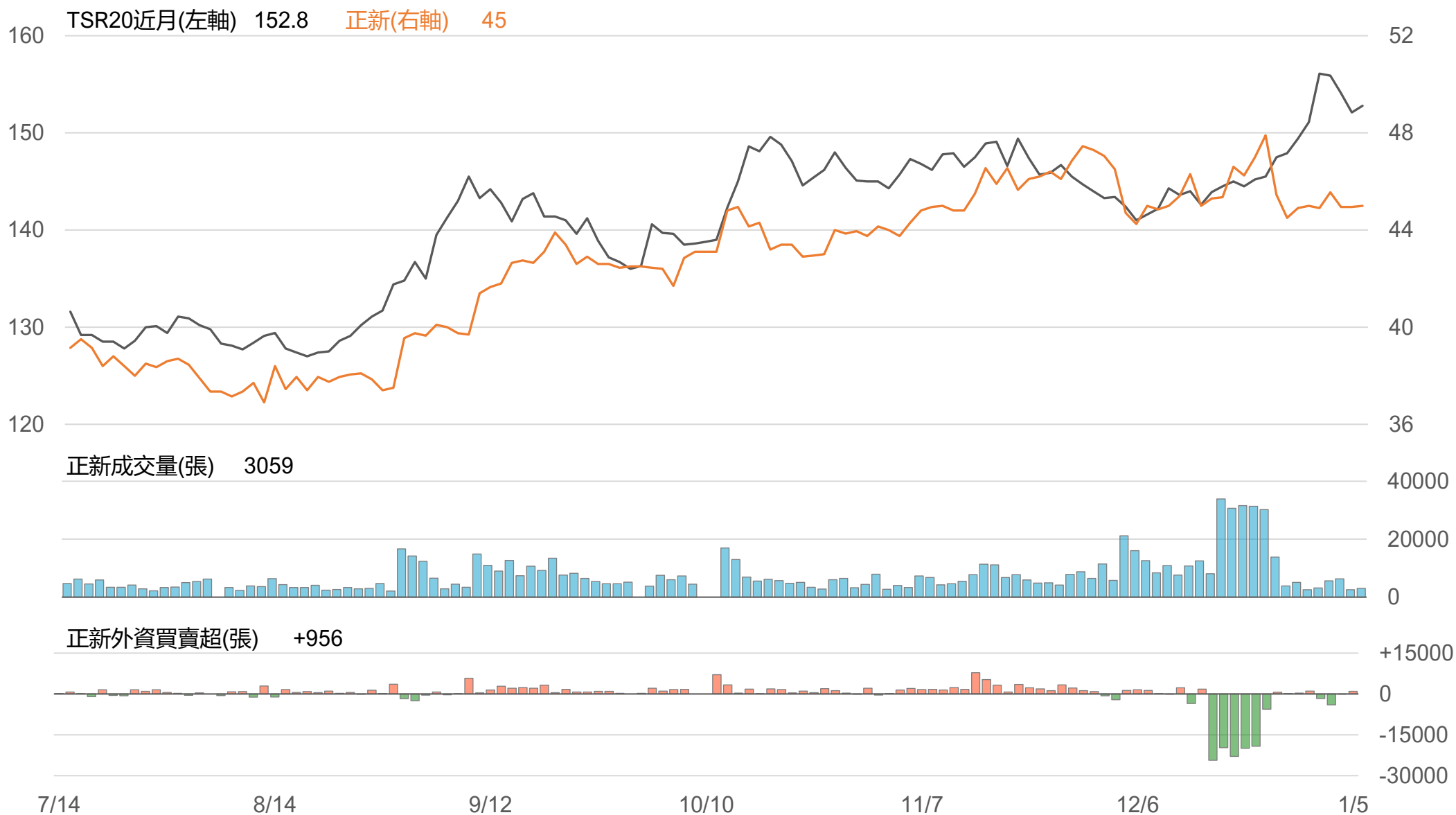
橡膠類股收盤行情

代號	公司	收盤	變動	變動%	成交量(張)	外資買賣超	
						連續(日)	累計(張)
2105	正新	45	+0.05 ▲	0.11%	3059	連1買	+956
2101	南港	45.55	+0.70 ▲	1.56%	9478	連3買	+2320
2102	泰豐	19.45	-0.20 ▼	1.02%	283	連1賣	-23
2106	建大	31.15	+0.10 ▲	0.32%	515	連8買	+2460
2109	華豐	14.6	0 -	0	55	連4買	+56

TSR20 / 正新期(FK)



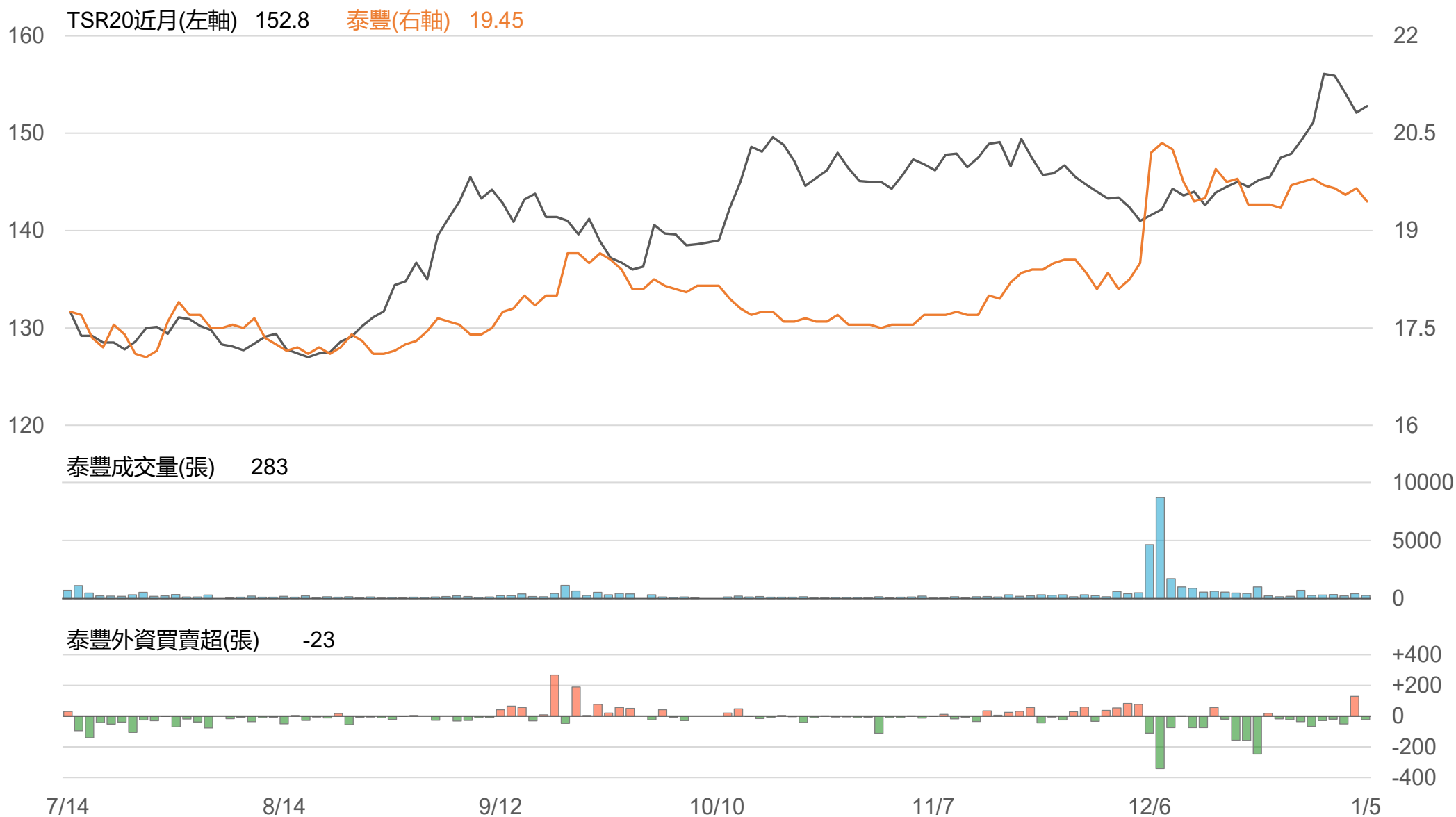
TSR20 / 正新(2105)



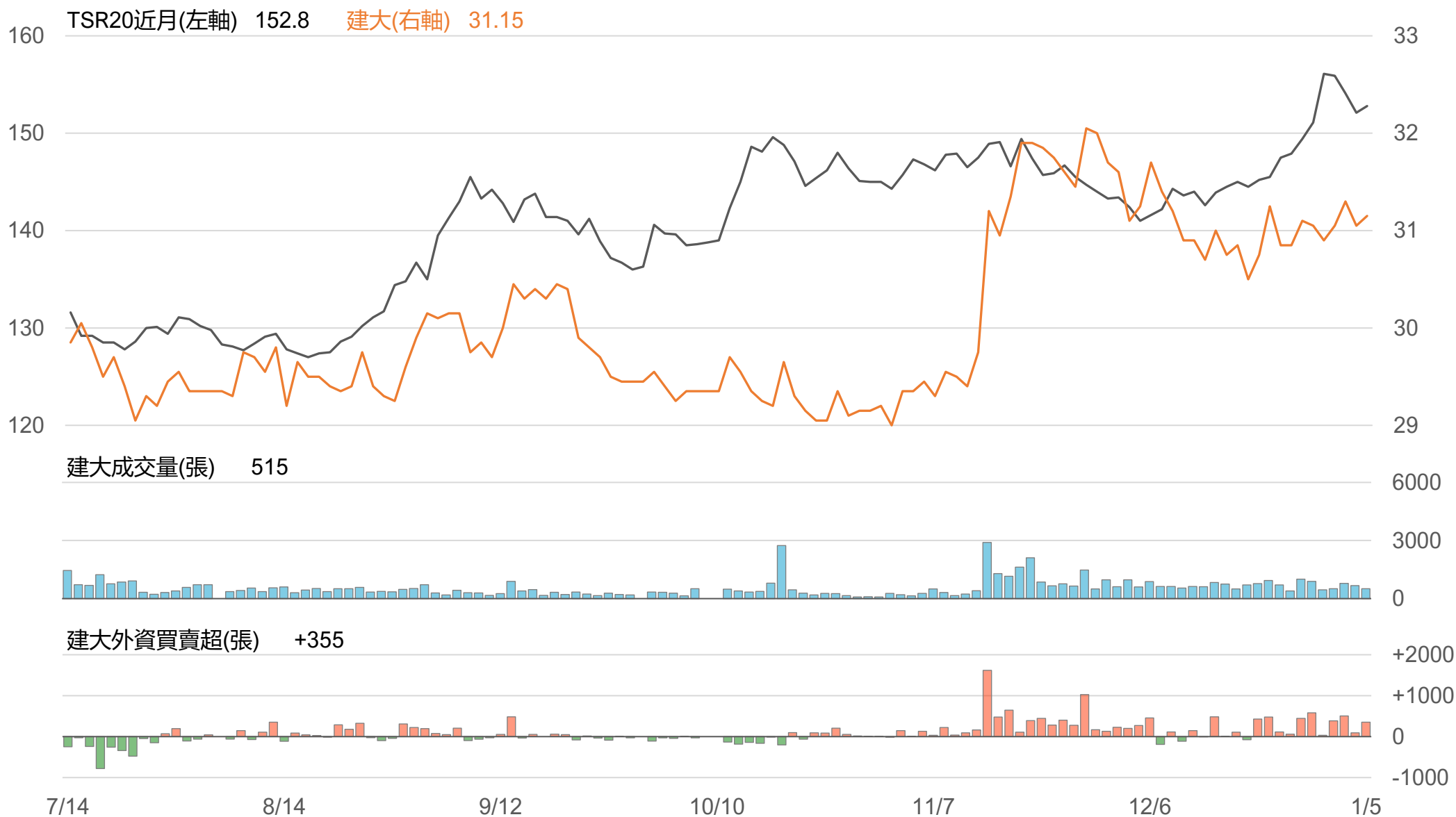
TSR20 / 南港(2101)



TSR20 / 泰豐(2102)



TSR20 / 建大(2106)



TSR20 / 華豐(2109)



敬語

本研究報告純屬研究性質僅供參考，不保證其完整性及精確性，報告內容具時效性，邇後若有變更，本公司將不做預告或主動更新。交易人應審慎考量本身之需求及交易可能衍生之風險，並就交易結果自行負責，本公司恕不負任何法律責任，亦不作任何保證。未經本公司授權，禁止以任何形式複製、轉載或節錄。

永豐期貨股份有限公司 | 台北市重慶南路一段2號8樓 | 02-2381-1799 | 111年金管期總字第007號 | 顧問事業部