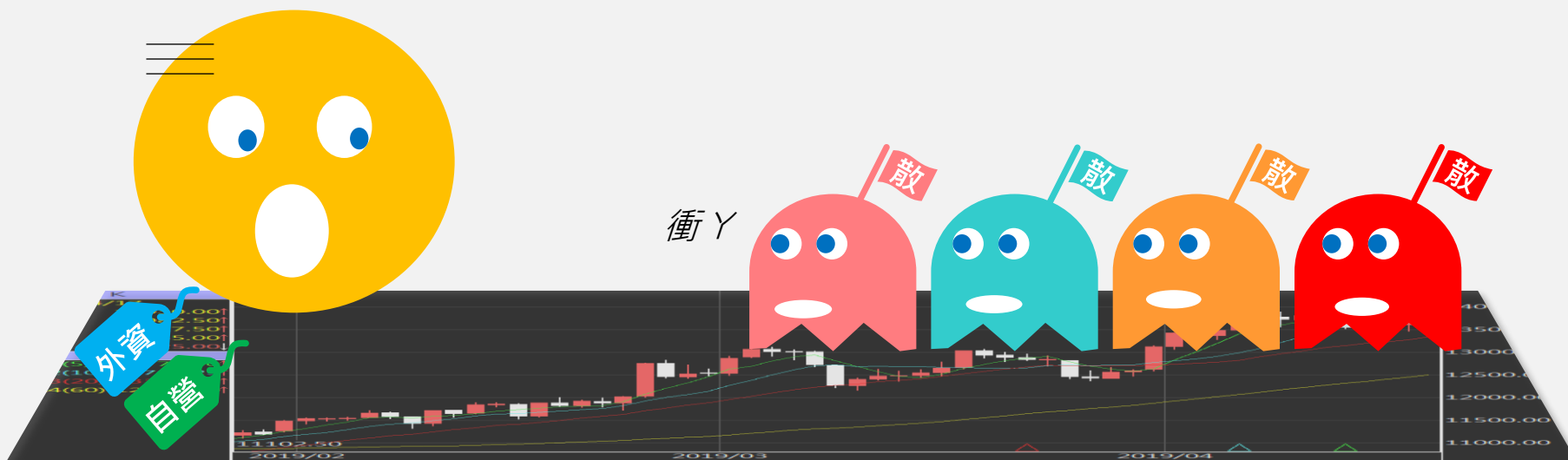


台指期晨報

永豐期貨顧問事業部編製



歐美收盤行情表

| 標的 | 收盤 | 漲跌 | 漲跌幅 | 今年以來 | 0% (52週低) | ↔ | 100% (52週高) |
|--------|------------|--------|--------|-------|--------------|---|----------------|
| 道瓊指數 | 37466.11 | +25.77 | +0.07% | -0.6% | | | 95% |
| 標普五百 | 4697.24 | +8.56 | +0.18% | -1.5% | | | 90% |
| 那斯達克 | 14524.0703 | +13.77 | +0.09% | -3.2% | | | 87% |
| 費城半導 | 3933.49 | +24.64 | +0.63% | -5.8% | | | 82% |
| 羅素2000 | 1951.14 | -6.59 | -0.34% | -3.7% | | | 72% |
| 美元指數 | 102.41 | -0.01 | -0.01% | +1.1% | 36% | | |
| VIX指數 | 13.35 | -0.78 | -5.52% | +7.2% | 8% | | |
| 時報金融 | 7689.61 | -33.46 | -0.43% | -0.6% | | | 57% |
| 法國CAC | 7420.69 | -29.94 | -0.40% | -1.6% | | | 74% |
| 德國DAX | 16594.21 | -23.08 | -0.14% | -0.9% | | | 84% |

亞洲收盤行情表

| 標的 | 收盤 | 漲跌 | 漲跌幅 | 今年以來 | 0% (52週低) | ↔ | 100% (52週高) |
|------|-----------|---------|--------|-------|--------------|---|----------------|
| 加權指數 | 17519.14 | -30.51 | -0.17% | -2.3% | | | 88% |
| 日經指數 | 33377.42 | +89.13 | +0.27% | -0.3% | | | 94% |
| 韓國指數 | 2578.08 | -8.94 | -0.35% | -2.9% | | | 77% |
| 上證指數 | 2929.1833 | -25.17 | -0.85% | -1.5% | 9% | | |
| 恆生指數 | 16535.33 | -110.65 | -0.66% | -3.0% | 8% | | |
| 海峽指數 | 3184.3 | +10.29 | +0.32% | -1.7% | 39% | | |
| 印度指數 | 21710.8 | +52.20 | +0.24% | -0.1% | | | 98% |
| 印尼指數 | 7350.62 | -9.14 | -0.12% | +1.1% | | | 94% |
| 泰國指數 | 1427.96 | -6.63 | -0.46% | +0.9% | 21% | | |
| 越南指數 | 1154.68 | +3.96 | +0.34% | +2.2% | | | 58% |

重要美股表現

| 標的 | 收盤 | 漲跌 | 漲跌幅 | 標的 | 收盤 | 漲跌 | 漲跌幅 |
|------|--------|--------|--------|------|--------|-------|--------|
| 蘋果 | 181.18 | -0.73 | -0.40% | 高通 | 136.73 | +0.56 | +0.41% |
| 亞馬遜 | 145.24 | +0.67 | +0.46% | 美光 | 83.45 | +0.74 | +0.89% |
| 谷歌 | 135.73 | -0.66 | -0.48% | 特斯拉 | 237.49 | -0.44 | -0.18% |
| 臉書 | 351.95 | +4.83 | +1.39% | 美孚石油 | 102.63 | +0.31 | +0.30% |
| 奈飛 | 474.06 | -0.61 | -0.13% | 太陽能源 | 3.965 | -0.09 | -2.10% |
| 微軟 | 367.75 | -0.19 | -0.05% | 沃爾瑪 | 156.71 | -1.05 | -0.67% |
| 英特爾 | 46.89 | +0.02 | +0.04% | 家得寶 | 342.94 | +4.35 | +1.28% |
| 台積電A | 99.61 | +0.48 | +0.48% | 耐吉 | 102.08 | -0.22 | -0.22% |
| 輝達 | 490.97 | +10.99 | +2.29% | 摩根大通 | 172.27 | +0.86 | +0.50% |
| 德州儀器 | 165.1 | +0.63 | +0.39% | 輝瑞製藥 | 29.47 | +0.38 | +1.31% |

台灣期交所夜盤行情表

| 商品 | 月份 | 收盤 | 漲跌 | 漲跌幅 | 成交量 | 合約歷史高 | 合約歷史低 |
|-----|----|-------|---------|-------|--------|--------|-------|
| 台指 | 01 | 17547 | +29 ↑ | 0.17% | 67315 | 17920 | 16001 |
| | 02 | 17537 | +23 ↑ | 0.13% | 830 | 17906 | 17148 |
| 小台指 | W2 | 17547 | +14 ↑ | 0.08% | 750 | 17926 | 17468 |
| | 01 | 17548 | +30 ↑ | 0.17% | 121990 | 17920 | 15998 |
| | 02 | 17539 | +25 ↑ | 0.14% | 8339 | 17908 | 17125 |
| 電子 | 01 | 866.6 | +1.05 ↑ | 0.12% | 343 | 893.9 | 837.4 |
| | 02 | 865.2 | +0.15 ↑ | 0.02% | 7 | 891.5 | 862.1 |
| 小電子 | 01 | 867.4 | +1.85 ↑ | 0.21% | 1210 | 893.95 | 824.2 |
| | 02 | 868.5 | +3.45 ↑ | 0.40% | 80 | 892.6 | 848.5 |

台灣期交所夜盤行情表

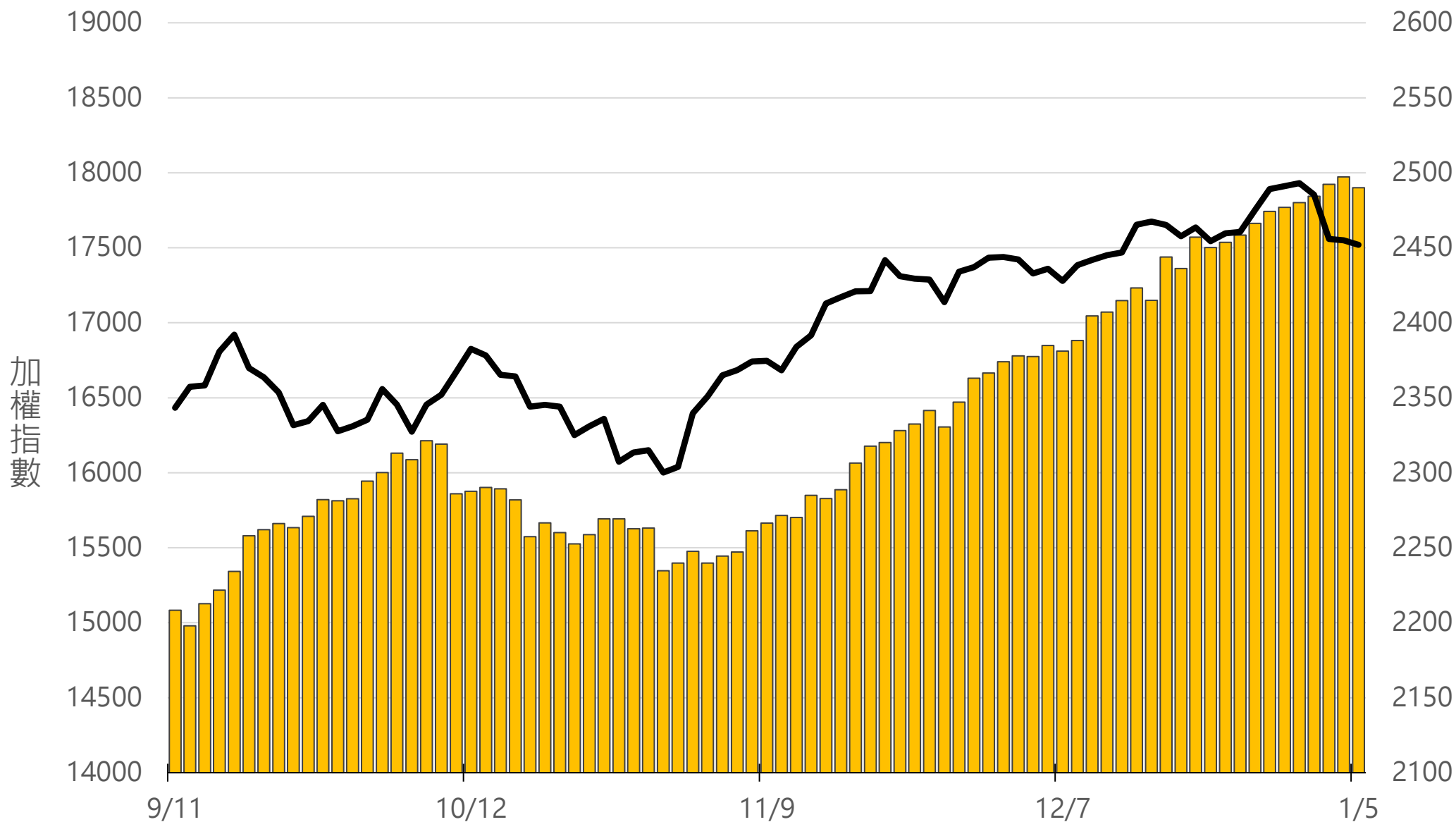
| 商品 | 月份 | 收盤 | 漲跌 | 漲跌幅 | 成交量 | 合約歷史高 | 合約歷史低 |
|-------|----|--------|----------|-------|------|--------|--------|
| 道瓊 | 03 | 37700 | -16 ↓ | 0.04% | 1484 | 38080 | 32800 |
| | 06 | 38100 | +2 ↑ | 0.01% | 48 | 38416 | 34554 |
| 標普500 | 03 | 4724 | -9.75 ↓ | 0.21% | 152 | 4841 | 4180 |
| | 06 | 4810 | +26.25 ↑ | 0.55% | 3 | 4891 | 4810 |
| 那斯達克 | 03 | 16474 | +26 ↑ | 0.16% | 2869 | 17162 | 12575 |
| | 06 | 16663 | +11 ↑ | 0.07% | 33 | 17361 | 14600 |
| 黃金 | 02 | 2070 | +29 ↑ | 1.42% | 3 | 2119.6 | 1966.3 |
| | 04 | - | - | - | - | - | - |
| 台幣黃金 | 02 | 7656.5 | -6.5 ↓ | 0.08% | 48 | 7952.5 | 7501 |
| | 04 | 7650 | -30 ↓ | 0.39% | 29 | 7768.5 | 7623.5 |
| 布蘭特 | 03 | 2436 | +32.5 ↑ | 1.35% | 4 | 2514 | 2284.5 |
| | 04 | 2405 | +8 ↑ | 0.33% | 11 | 2422 | 2318.5 |

台灣期交所夜盤行情表

| 商品 | 月份 | 收盤 | 漲跌 | 漲跌幅 | 成交量 | 合約歷史高 | 合約歷史低 | |
|-----|----|--------|---------|-----|-------|-------|--------|--------|
| 歐元 | 03 | 1.0969 | +0.0015 | ↑ | 0.14% | 95 | 1.1166 | 1.0533 |
| | 06 | - | - | ▪ | - | - | - | - |
| 日圓 | 03 | 143.23 | -0.23 | ↓ | 0.16% | 338 | 148.7 | 138.6 |
| | 06 | 141.74 | +0.27 | ↑ | 0.19% | 1 | 141.74 | 137.81 |
| 英鎊 | 03 | 1.272 | +0.0035 | ↑ | 0.28% | 61 | 1.2813 | 1.2138 |
| | 06 | 1.2693 | +0.0014 | ↑ | 0.14% | 1 | 1.2803 | 1.2679 |
| 澳幣 | 03 | 0.6727 | +0.0013 | ↑ | 0.19% | 90 | 0.6876 | 0.6307 |
| | 06 | - | - | ▪ | - | - | - | - |
| 大美人 | 01 | 7.1694 | +0.0054 | ↑ | 0.08% | 22 | 7.1746 | 7.1011 |
| | 02 | - | - | ▪ | - | - | - | - |
| 小美人 | 01 | 7.1701 | +0.0067 | ↑ | 0.09% | 52 | 7.2276 | 7.0835 |
| | 02 | - | - | ▪ | - | - | - | - |

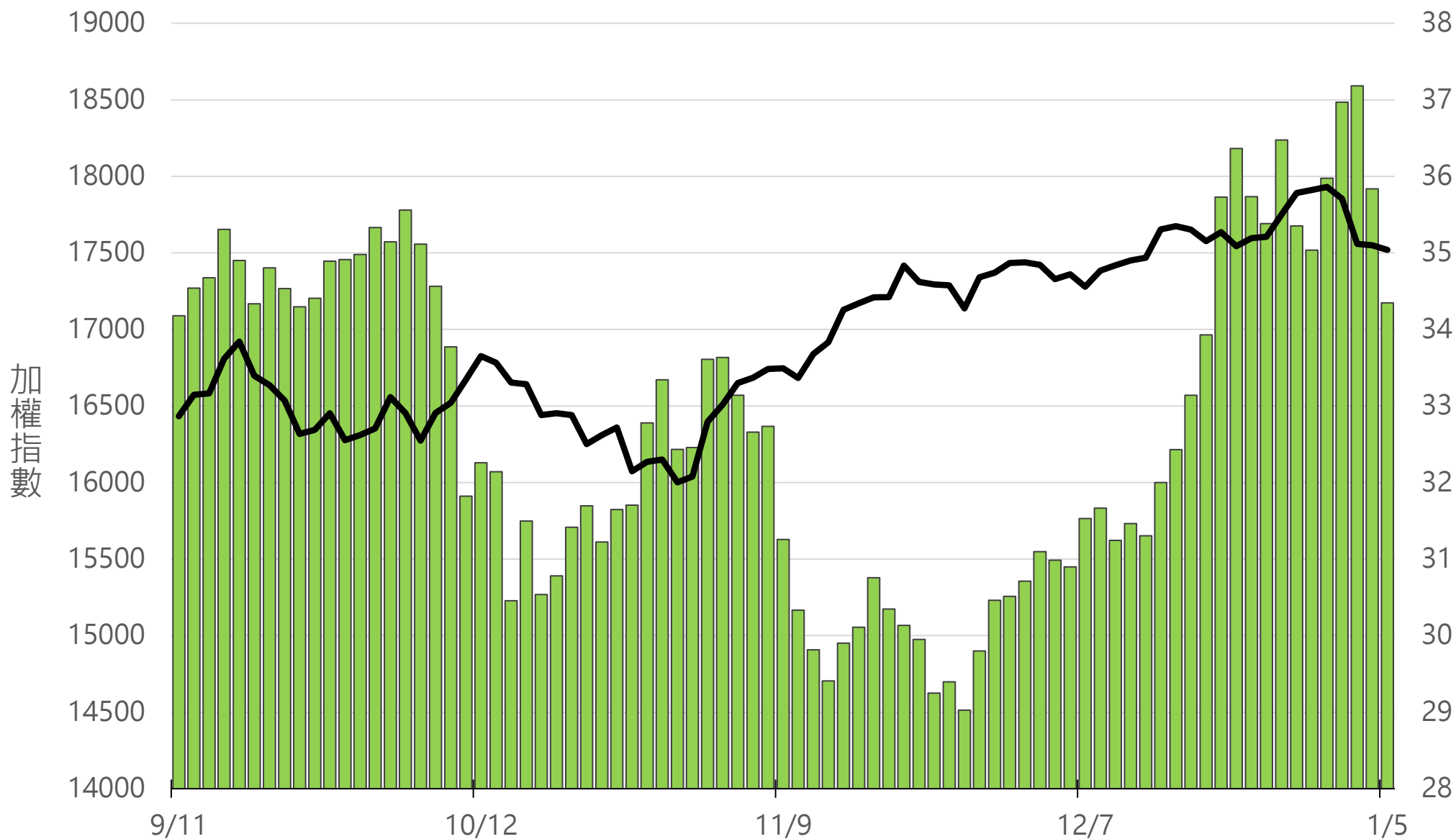
上市融資餘額(億元)

2490



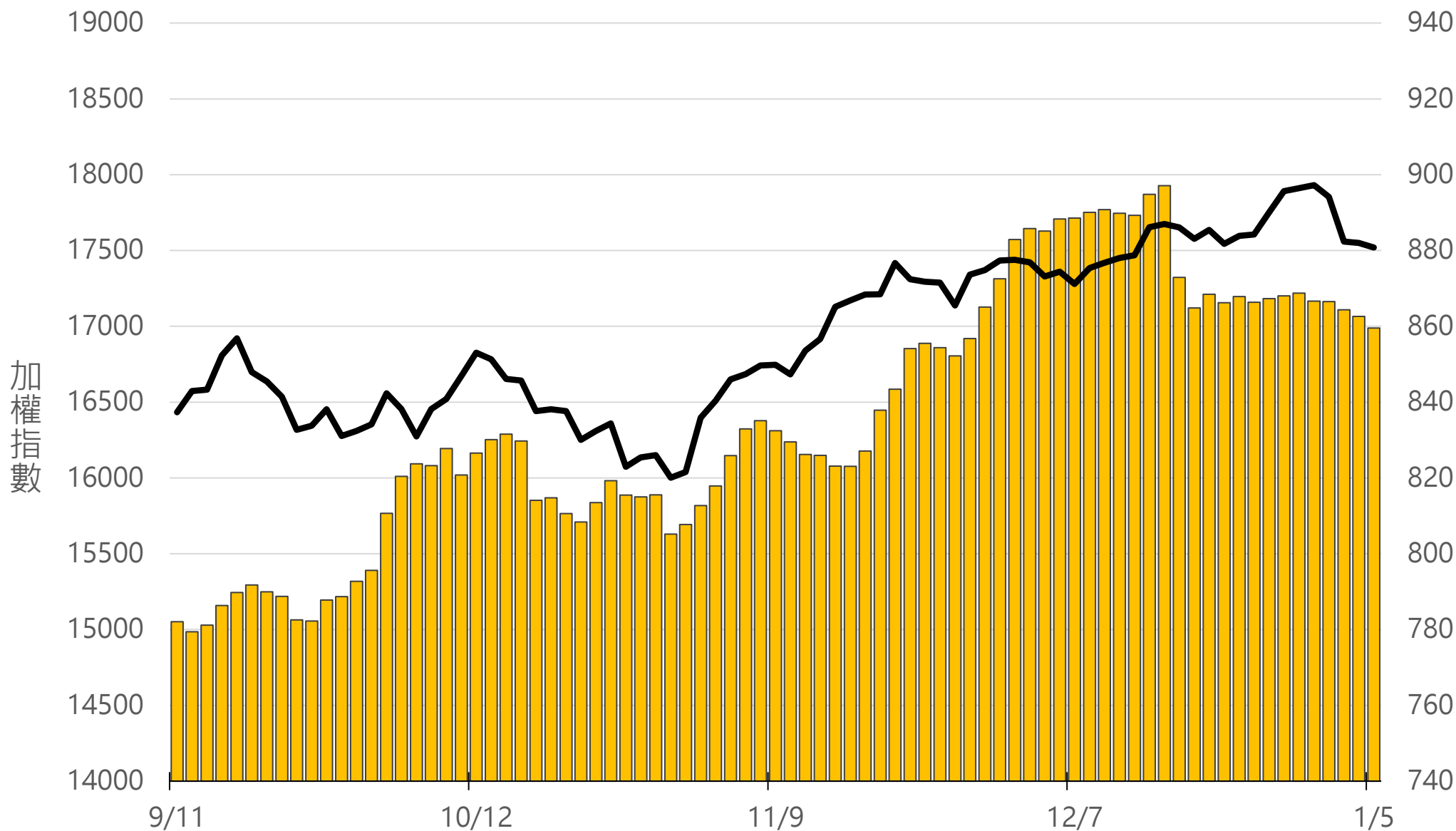
上市融券餘額(萬張)

34.3



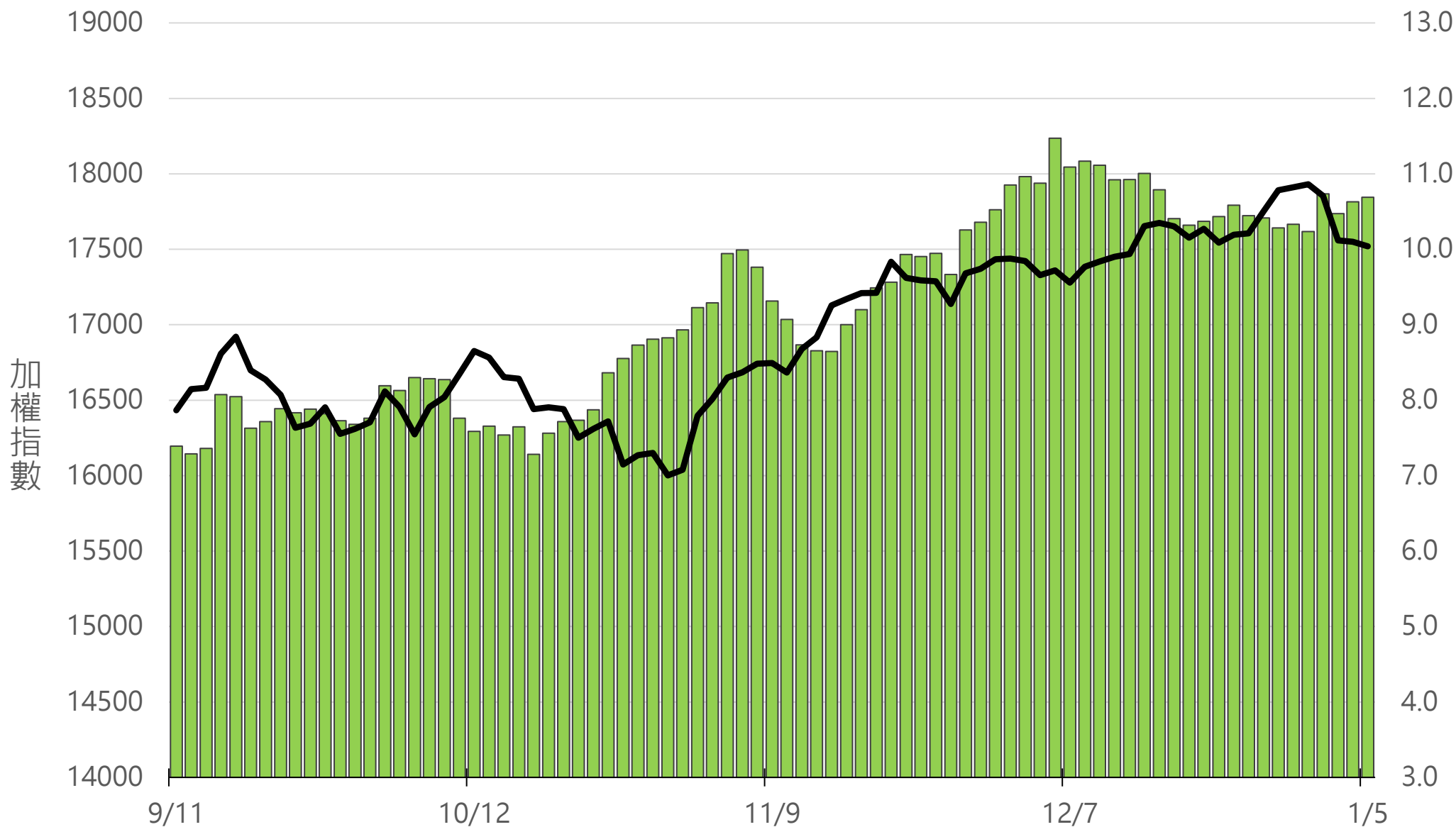
上櫃融資餘額(億元)

859.5



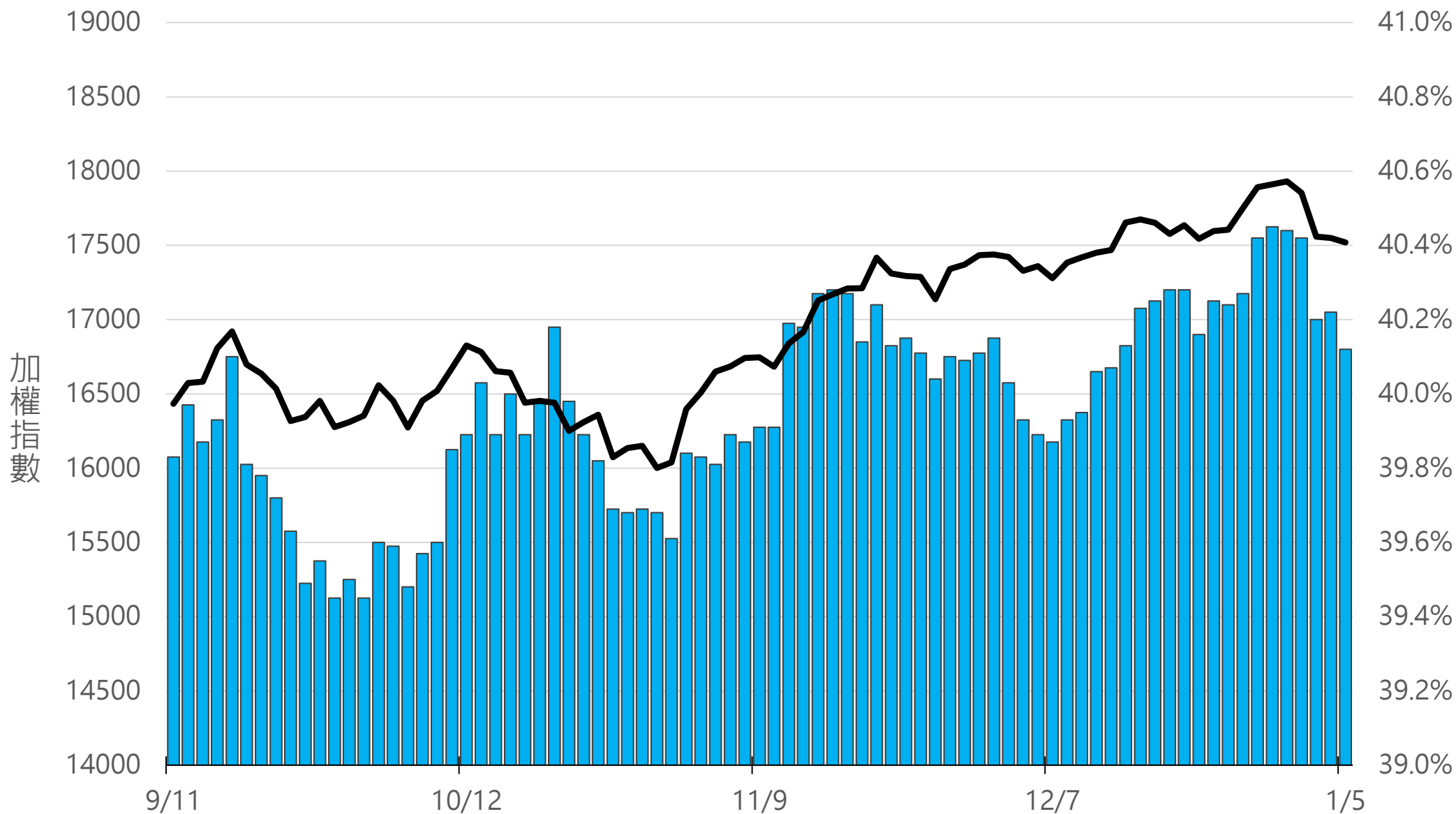
上櫃融券餘額(萬張)

10.7



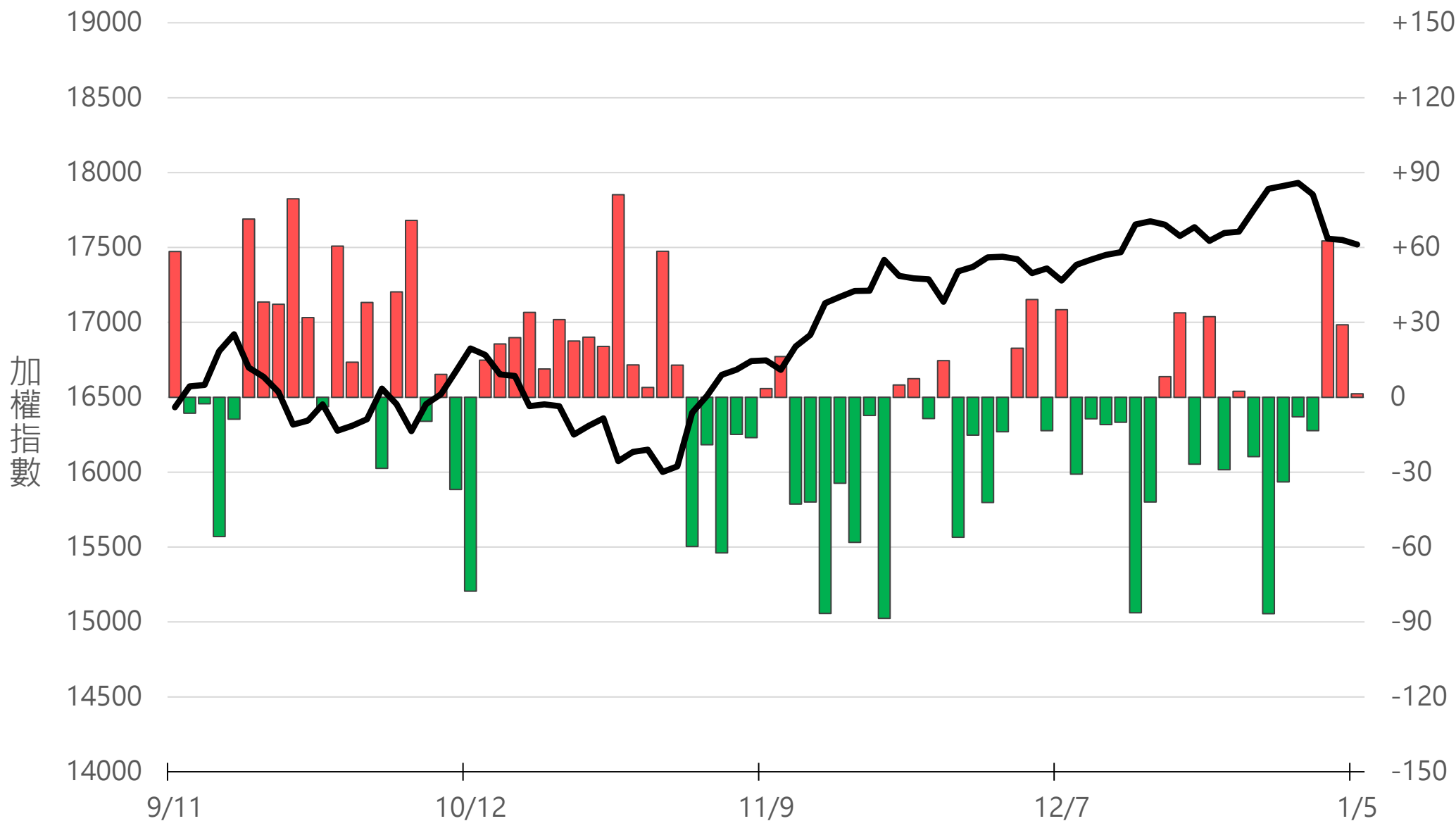
外資持股市值佔總市值%

40.12%



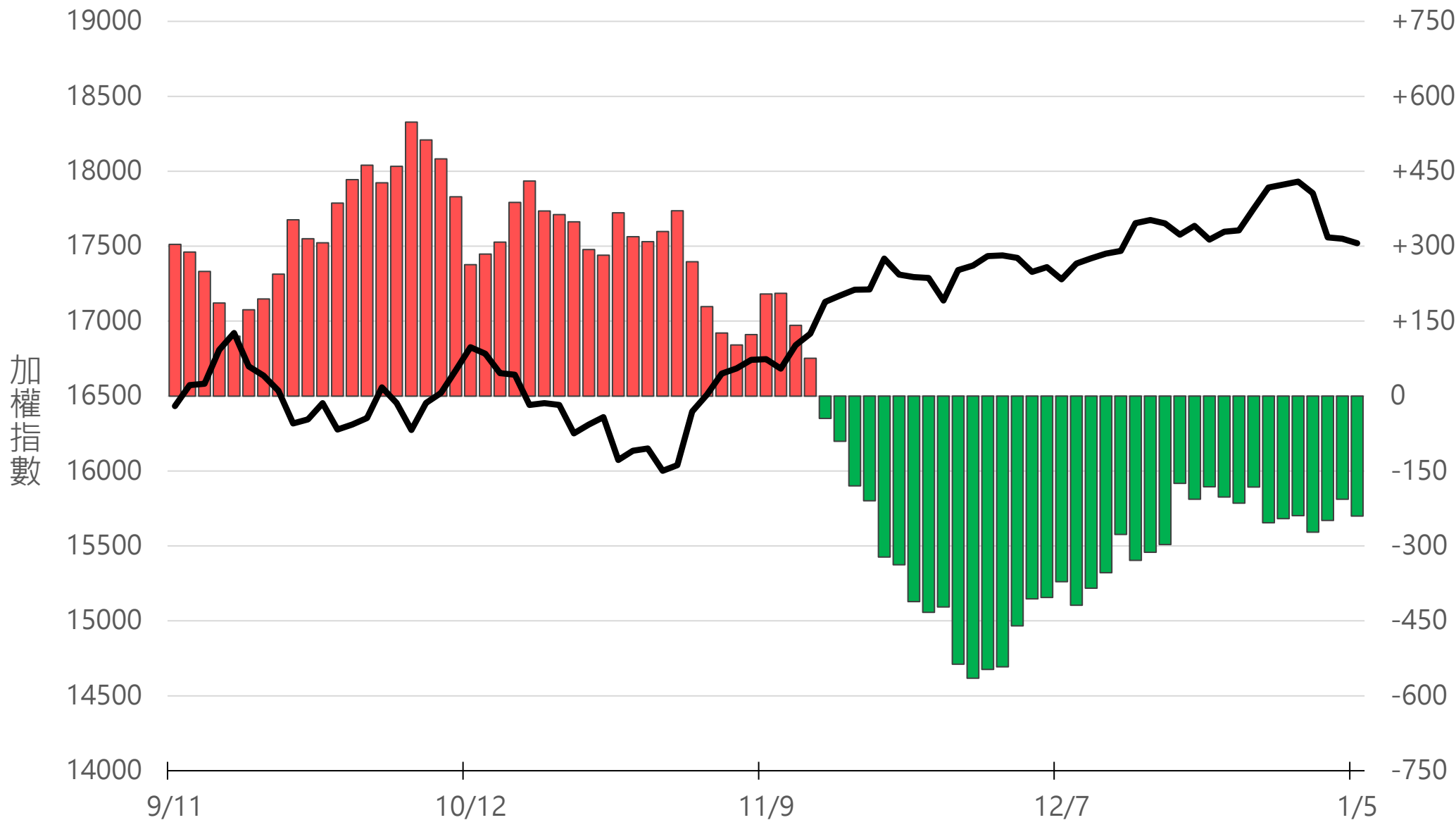
八大行庫買賣超(億元)

+1.41



八大近20日累計買賣超(億元)

-240.2




原型期貨ETF (單位: 張, 新台幣億元)

| 商品 | 收盤 | 漲跌 | 漲跌幅 | 成交量 | 金額 | 市值 | |
|-----------------|-------|-------|-----|-------|------|------|------|
| 元大黃金 (00635U) | 24.68 | 0 | ▪ | 0 | 348 | 0.09 | 8.6 |
| 元大石油 (00642U) | 15.86 | -0.10 | ↓ | 0.63% | 2095 | 0.33 | 34.8 |
| 元大白銀 (00738U) | 21.71 | +0.10 | ↑ | 0.46% | 585 | 0.13 | 11.7 |
| 元大美元指數 (00682U) | 20.60 | +0.02 | ↑ | 0.10% | 51 | 0.01 | 1.7 |
| 街口黃豆 (00693U) | 25.79 | -0.09 | ↓ | 0.35% | 71 | 0.02 | 4.9 |
| 街口銅 (00763U) | 23.72 | -0.04 | ↓ | 0.17% | 48 | 0.01 | 3.9 |

槓桿及反向型期貨ETF (單位：張，新台幣億元)

| 商品 | 收盤 | 漲跌 | 漲跌幅 | 成交量 | 金額 | 市值 |
|-------------------|-------|---------|-------|-------|------|------|
| 元大黃金正2 (00708L) | 27.15 | +0.02 ↑ | 0.07% | 337 | 0.09 | 8.6 |
| 元大黃金反1 (00674R) | 11.95 | +0.02 ↑ | 0.17% | 210 | 0.03 | 5.6 |
| 元大石油反1 (00673R) | 8.28 | +0.04 ↑ | 0.49% | 15419 | 1.28 | 49.4 |
| 元大日圓正2 (00706L) | 7.56 | -0.11 ↓ | 1.43% | 10562 | 0.80 | 34.8 |
| 元大日圓反1 (00707R) | 26.97 | +0.24 ↑ | 0.90% | 7 | 0.00 | 1.8 |
| 元大美元指數正2 (00683L) | 21.64 | +0.04 ↑ | 0.19% | 140 | 0.03 | 6.2 |
| 元大美元指數反1 (00684R) | 15.83 | -0.06 ↓ | 0.38% | 20 | 0.00 | 1.1 |
| 街口布蘭特正2 (00715L) | 13.26 | -0.17 ↓ | 1.27% | 20442 | 2.70 | 97.9 |

台 指 期 晨 報



永豐期貨股份有限公司 | 台北市重慶南路一段2號8樓 | 02-2381-1799 | 111年金管期總字第007號 | 顧問事業部

本研究報告純屬研究性質僅供參考，不保證其完整性及精確性，報告內容具時效性，邇後若有變更，本公司將不做預告或主動更新。交易人決策時應衡量自身需求與交易風險，並就交易結果自行負責，本公司恕不負任何法律責任，亦不作任何保證。未經授權，禁止任何形式抄襲、引用或轉載。