



SGX

TSR20橡膠日報

2024年1月5日 永豐期貨顧問事業部編制

# TSR20橡膠期貨收盤行情表

月份	結算	變動	變動%	交易量	OI	OI增減	跨月	價差	變動
02	152.1	-2.0	▼ 1.30%	973	7553	-409	02/03	+0.1	-0.1
03	152.2	-2.1	▼ 1.36%	3668	21247	+1119	03/04	0	-0.1
04	152.2	-2.2	▼ 1.42%	2506	14497	-252	04/05	+0.2	-0.2
05	152.4	-2.4	▼ 1.55%	1429	19339	+152	05/06	-0.1	-0.1
06	152.3	-2.5	▼ 1.61%	782	7617	+28	06/07	+0.3	+0.1
07	152.6	-2.4	▼ 1.55%	581	4223	+240	07/08	+0.3	0
08	152.9	-2.4	▼ 1.55%	223	1917	+93	08/09	+0.5	+0.1
09	153.4	-2.3	▼ 1.48%	111	753	+43	09/10	+0.5	+0.1
10	153.9	-2.2	▼ 1.41%	29	492	-8	10/11	+0.7	+0.2
11	154.6	-2.0	▼ 1.28%	83	261	+47	11/12	+0.5	+0.1
12	155.1	-1.9	▼ 1.21%	33	23	+23	12/01	+0.1	-0.1
01	155.2	-2.0	▼ 1.27%	0	0	0	跨月價差 = 遠月 - 近月		

# 橡膠期貨最熱絡月份(第3個月)日K連續圖



# 橡膠期貨近3個月價格走勢圖

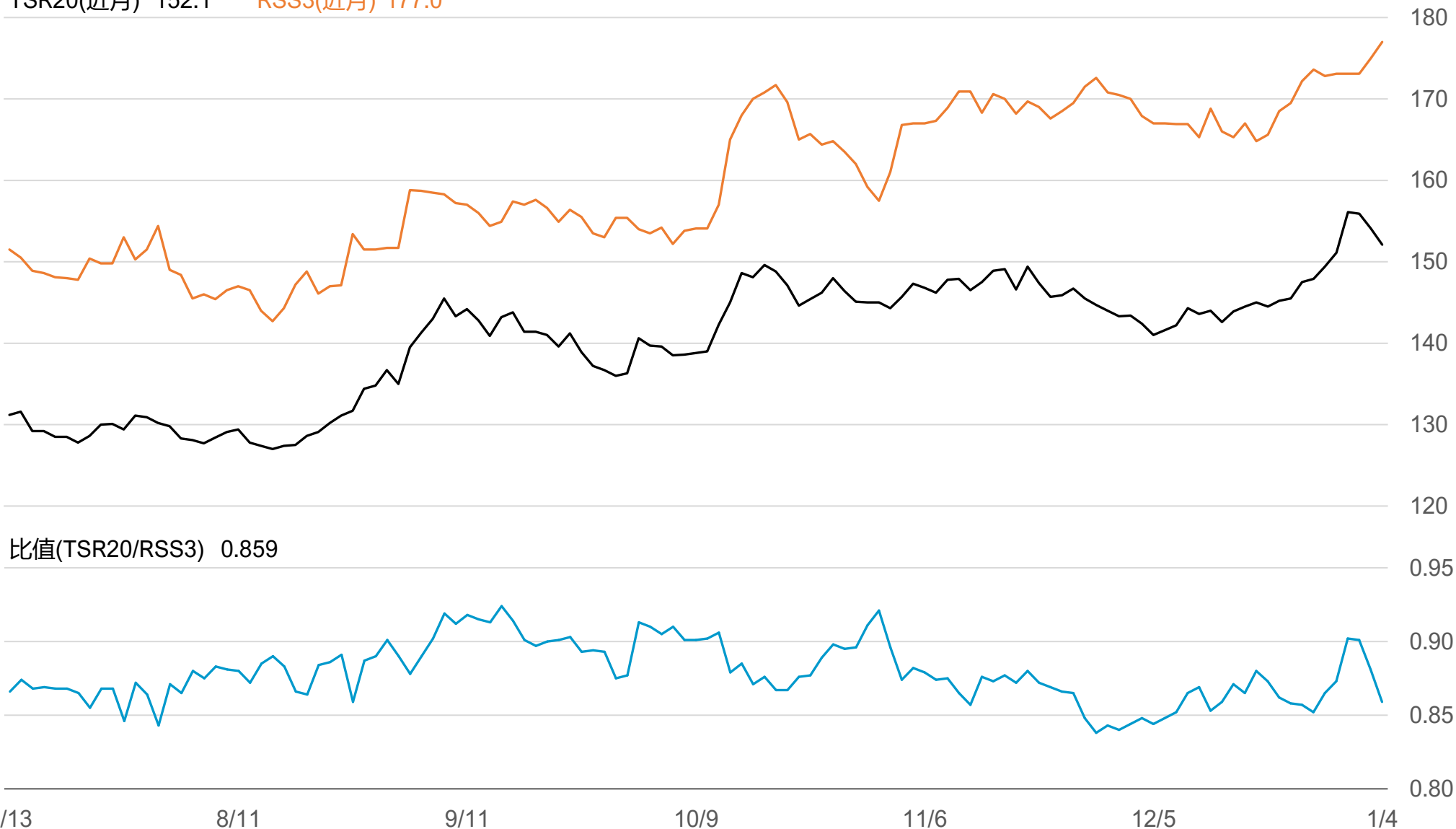
2月 152.1    3月 152.2    4月 152.2



# SGX TSR20/RSS3比值走勢圖

TSR20(近月) 152.1

RSS3(近月) 177.0



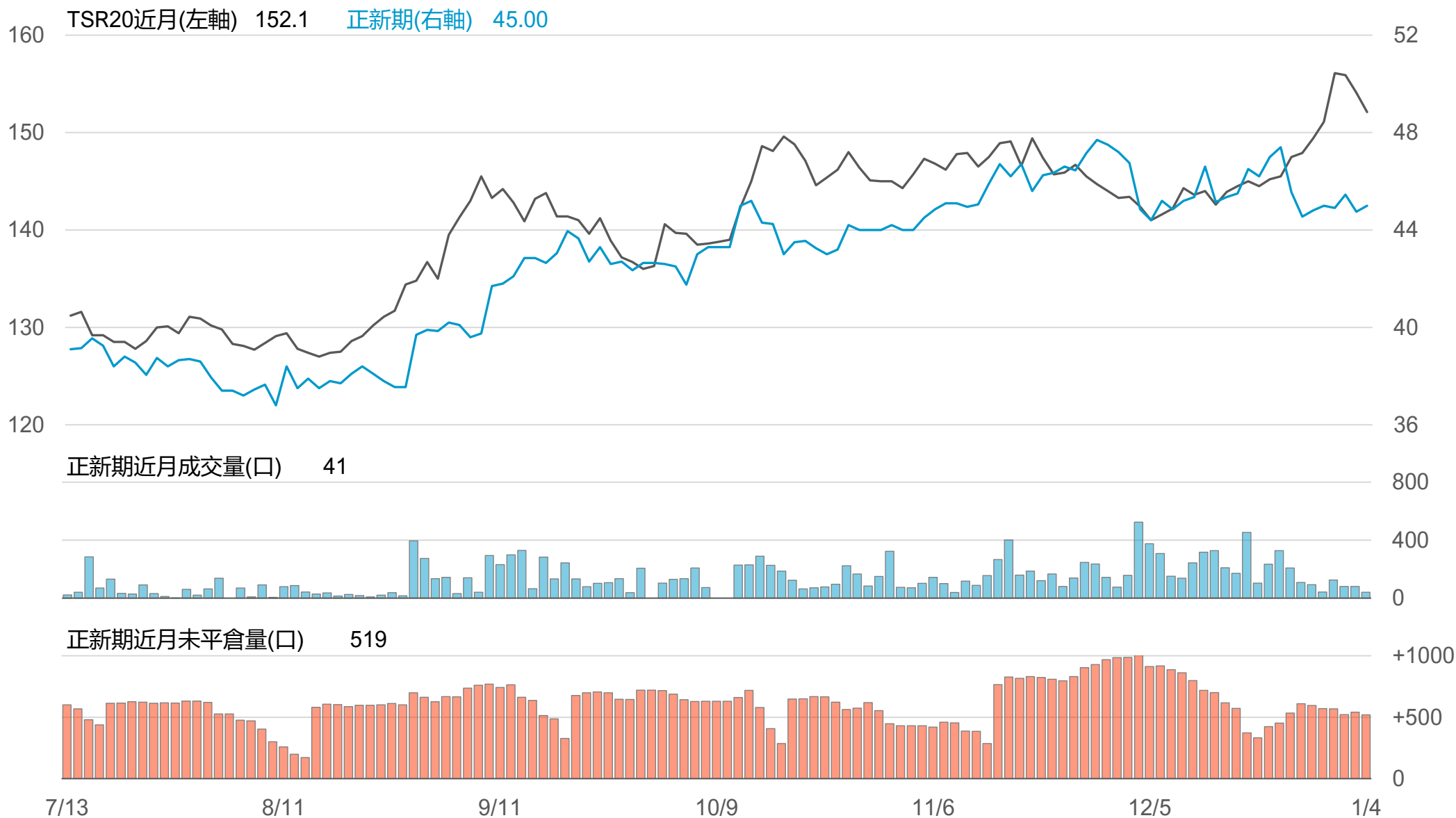
# 橡膠個股期收盤行情 - 正新(2105)

代碼	月份	收盤	變動	變動%	成交量(口)	OI(口)	增減(口)
FK	01	45	+0.25 ▲	0.56%	41	519	-22
FK	02	44.9	+0.25 ▲	0.56%	0	106	0

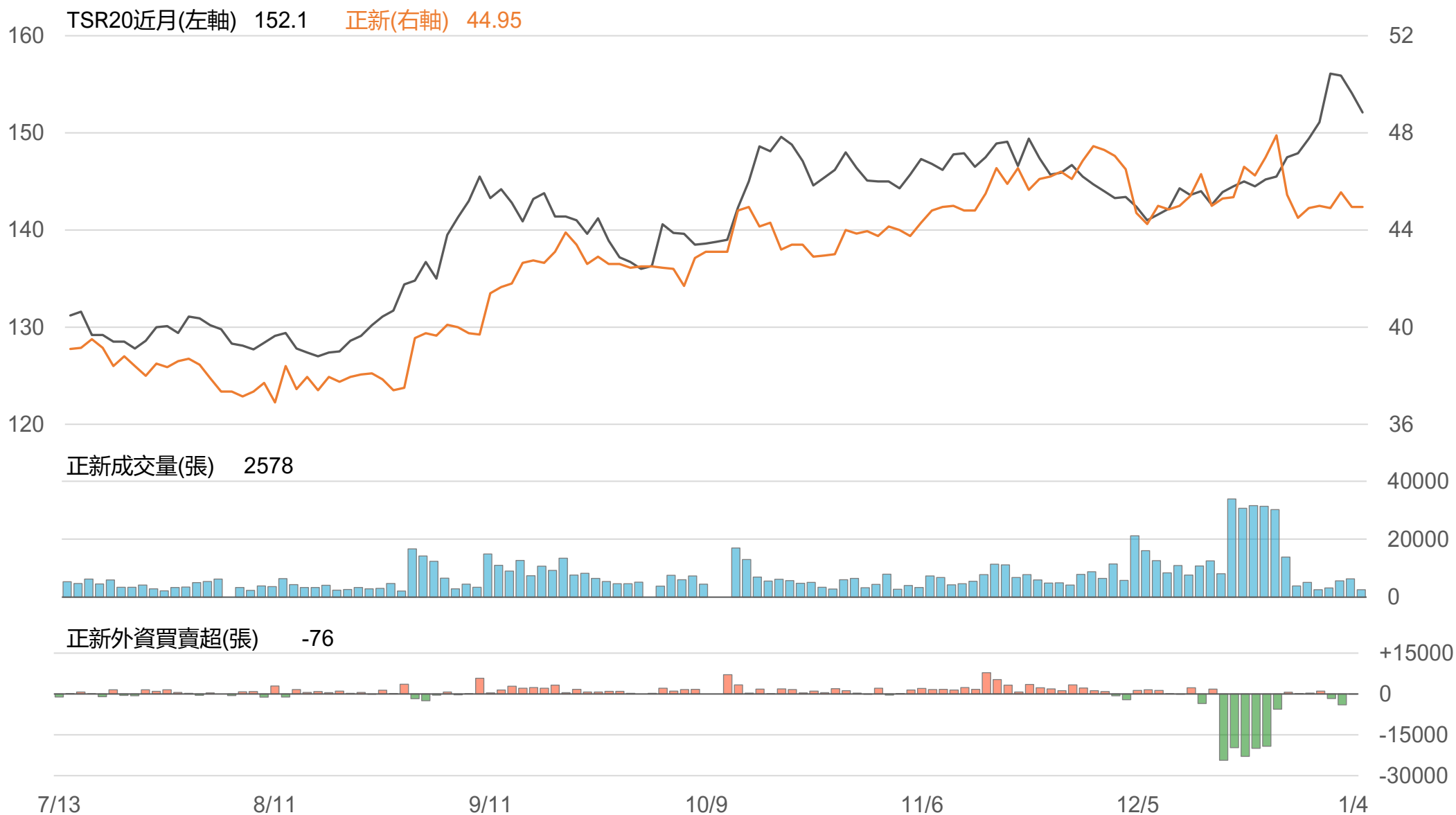
## 橡膠類股收盤行情

代號	公司	收盤	變動	變動%	成交量(張)	外資買賣超	
						連續(日)	累計(張)
2105	正新	44.95	0 -	0	2578	連3賣	-5760
2101	南港	44.85	+2.05 ▲	4.79%	9629	連2買	+2019
2102	泰豐	19.65	+0.10 ▲	0.51%	422	連1買	+129
2106	建大	31.05	-0.25 ▼	0.80%	669	連7買	+2104
2109	華豐	14.6	-0.05 ▼	0.34%	124	連3買	+53

# TSR20 / 正新期(FK)

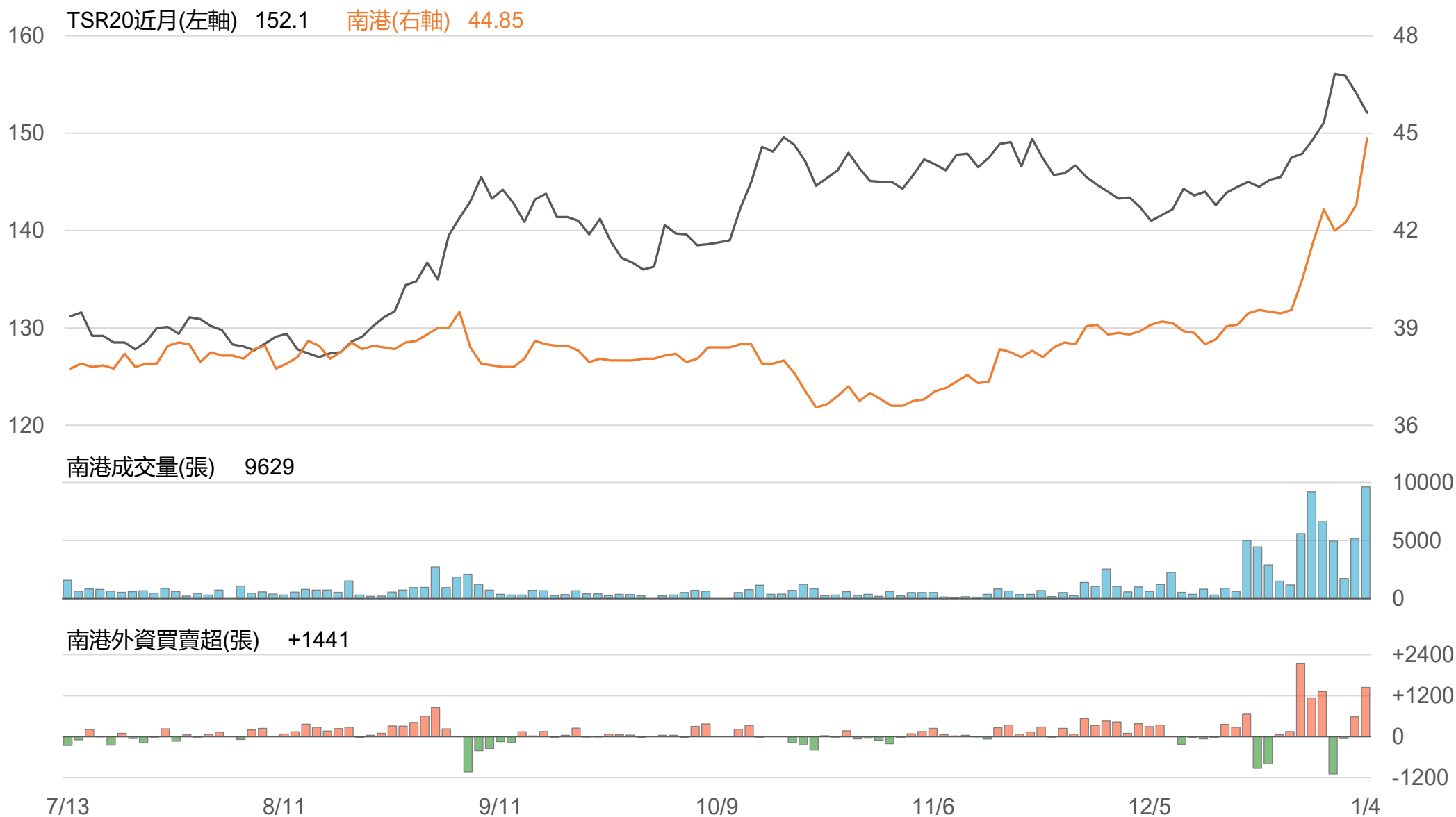


# TSR20 / 正新(2105)

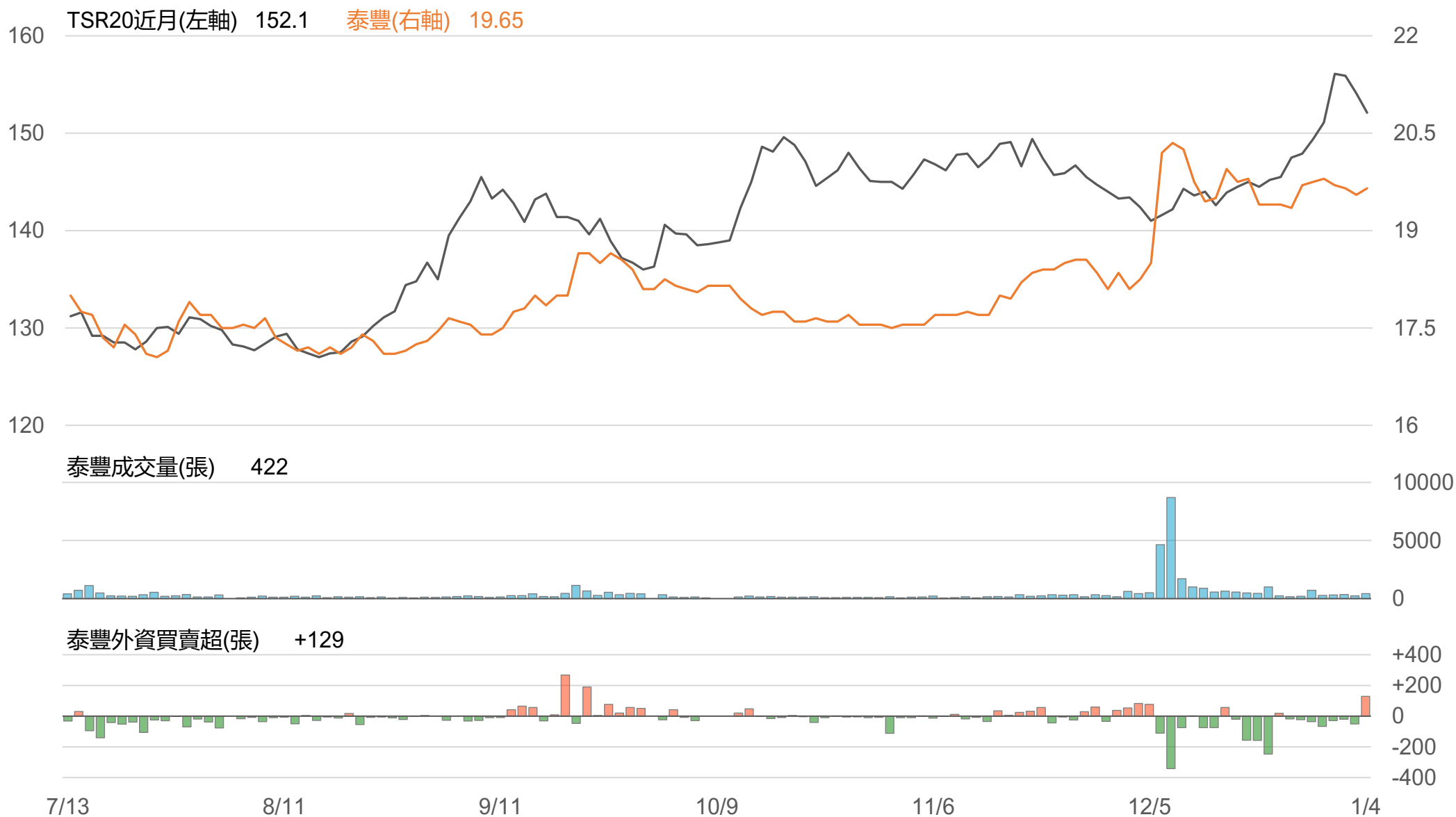




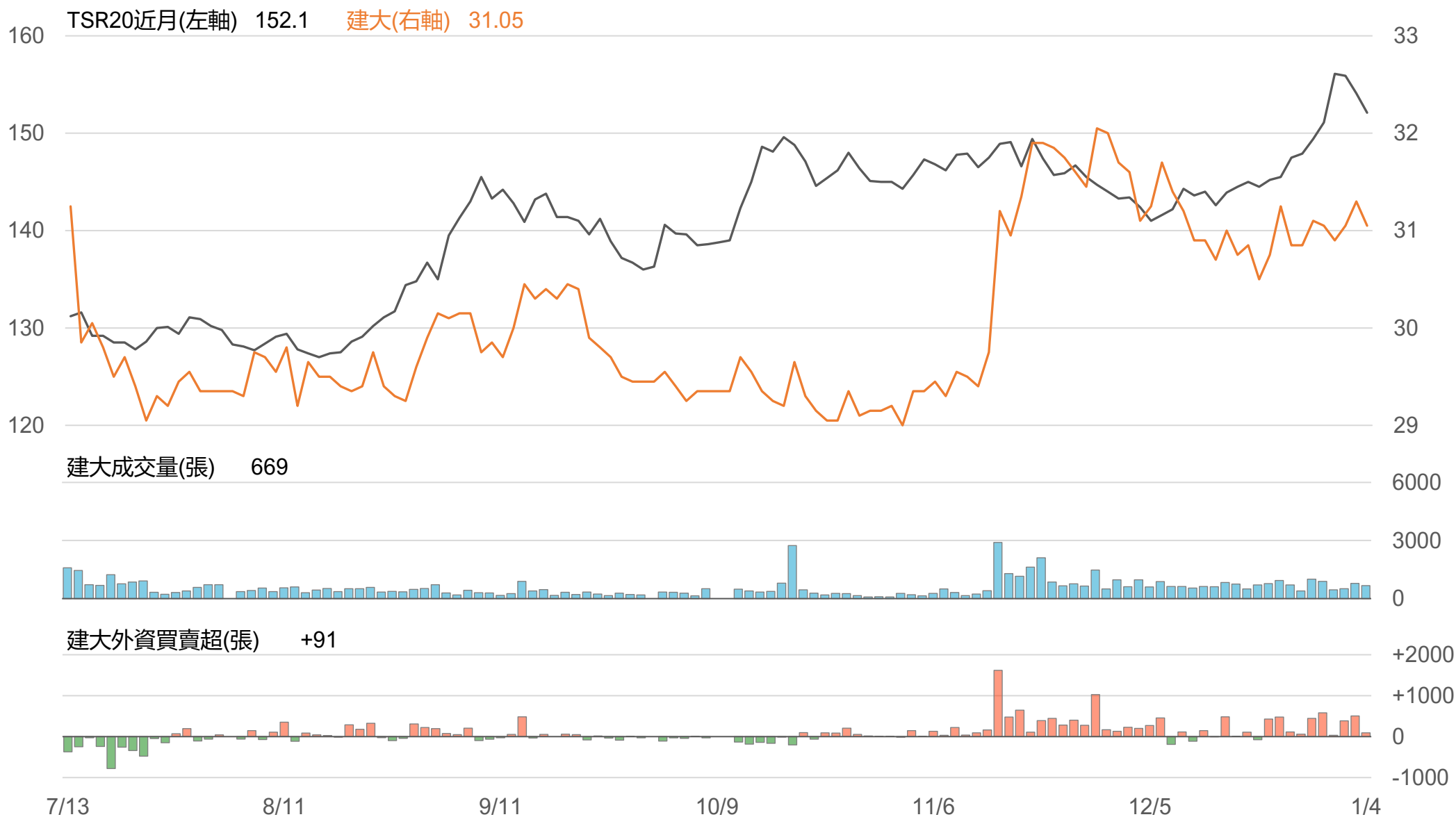
# TSR20 / 南港(2101)



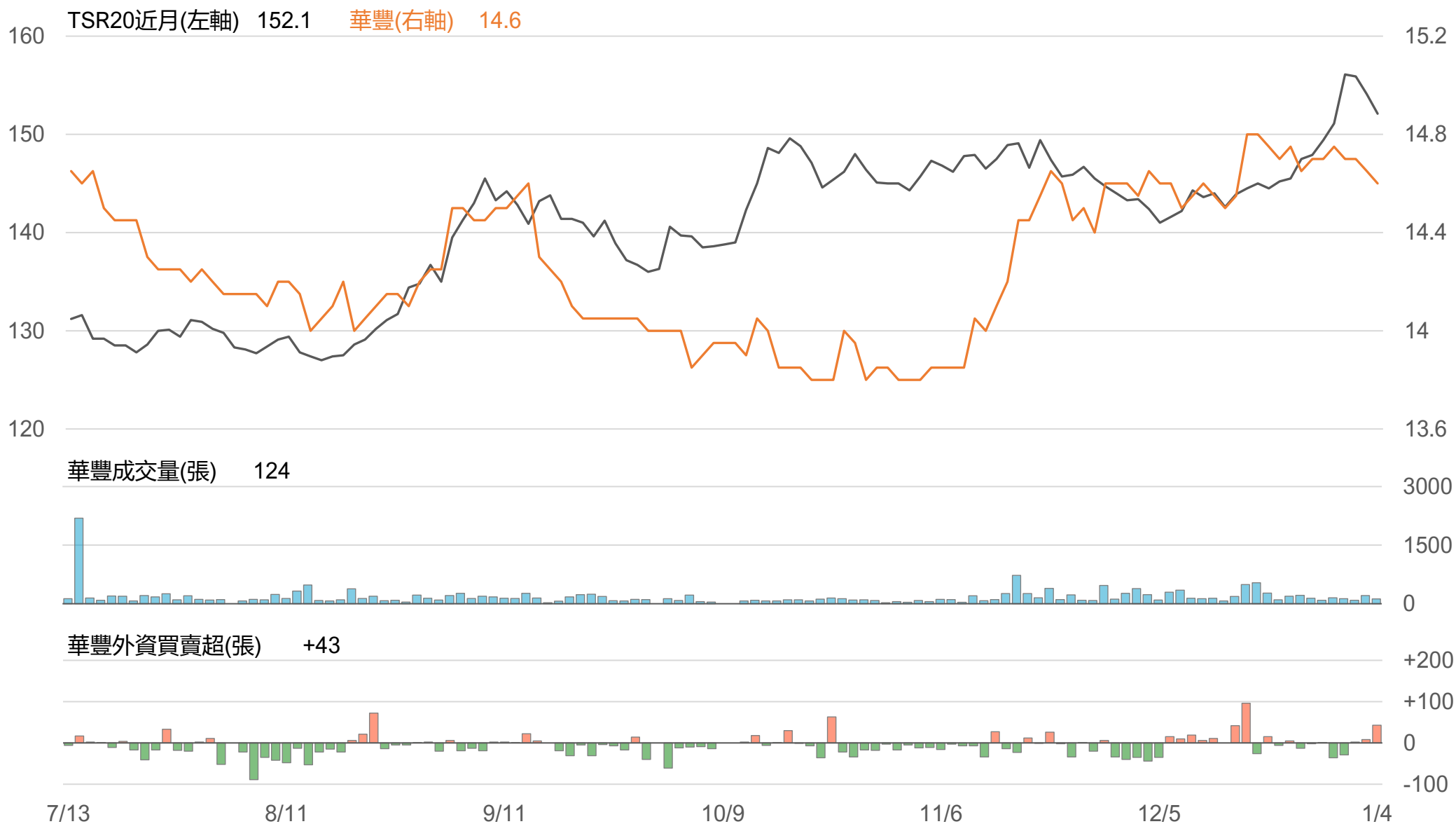
# TSR20 / 泰豐(2102)



# TSR20 / 建大(2106)



# TSR20 / 華豐(2109)



# 敬語

---

本研究報告純屬研究性質僅供參考，不保證其完整性及精確性，報告內容具時效性，邇後若有變更，本公司將不做預告或主動更新。交易人應審慎考量本身之需求及交易可能衍生之風險，並就交易結果自行負責，本公司恕不負任何法律責任，亦不作任何保證。未經本公司授權，禁止以任何形式複製、轉載或節錄。

永豐期貨股份有限公司 | 台北市重慶南路一段2號8樓 | 02-2381-1799 | 111年金管期總字第007號 | 顧問事業部