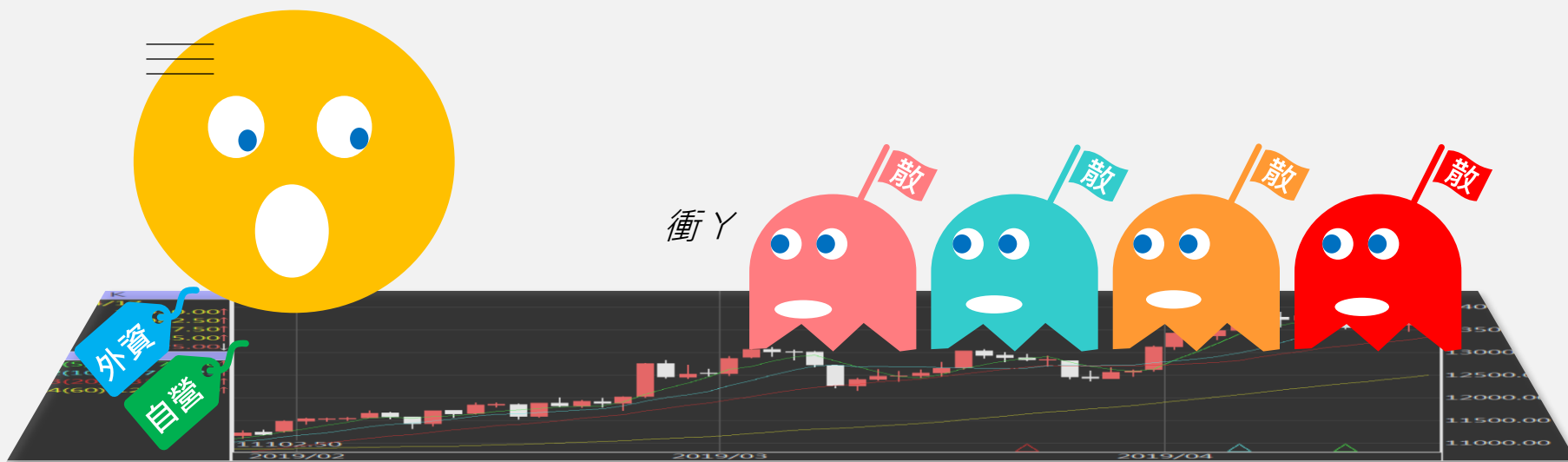


# 台指期晨報

永豐期貨顧問事業部編製



# 歐美收盤行情表

標的	收盤	漲跌	漲跌幅	今年以來	0% (52週低)	↔	100% (52週高)
道瓊指數	37440.34	+10.15	+0.03%	+13.0%			95%
標普五百	4688.68	-16.13	-0.34%	+22.1%			89%
那斯達克	14510.2998	-81.91	-0.56%	+38.6%			87%
費城半導	3908.9	-32.31	-0.82%	+54.4%			81%
羅素2000	1951	-8.20	-0.42%	+10.8%			72%
美元指數	102.42	-0.07	-0.07%	-1.1%	37%		
VIX指數	14.13	+0.09	+0.64%	-34.8%	12%		
時報金融	7723.07	+40.74	+0.53%	+3.6%			61%
法國CAC	7450.63	+38.77	+0.52%	+15.1%			78%
德國DAX	16617.29	+78.90	+0.48%	+19.3%			85%

# 亞洲收盤行情表

標的	收盤	漲跌	漲跌幅	今年以來	0% (52週低)	↔	100% (52週高)
加權指數	17549.65	-9.66	-0.06%	+24.1%			89%
日經指數	33288.29	-175.88	-0.53%	+27.6%			93%
韓國指數	2587.02	-20.29	-0.78%	+15.7%			79%
上證指數	2954.3486	-12.90	-0.43%	-4.4%	13%		
恆生指數	16645.98	-0.43	-0.00%	-15.9%	10%		
海峽指數	3174.01	-25.43	-0.79%	-2.4%	36%		
印度指數	21658.6	+141.25	+0.66%	+19.6%			96%
印尼指數	7359.76	+80.67	+1.11%	+7.4%			99%
泰國指數	1434.59	+4.97	+0.35%	-14.0%	23%		
越南指數	1150.72	+6.55	+0.57%	+14.3%			57%

# 重要美股表現

標的	收盤	漲跌	漲跌幅	標的	收盤	漲跌	漲跌幅
蘋果	181.91	-2.34	-1.27%	高通	136.17	-1.43	-1.04%
亞馬遜	144.57	-3.90	-2.63%	美光	82.71	+0.45	+0.55%
谷歌	136.39	-2.53	-1.82%	特斯拉	237.93	-0.52	-0.22%
臉書	347.12	+2.65	+0.77%	美孚石油	102.32	-0.90	-0.87%
奈飛	474.67	+4.41	+0.94%	太陽能源	4.05	-0.45	-10.00%
微軟	367.94	-2.66	-0.72%	沃爾瑪	157.76	-1.54	-0.97%
英特爾	46.87	-0.18	-0.38%	家得寶	338.59	+0.33	+0.10%
台積電A	99.13	-1.04	-1.04%	耐吉	102.3	-1.74	-1.67%
輝達	479.98	+4.29	+0.90%	摩根大通	171.41	+0.08	+0.05%
德州儀器	164.465	-2.28	-1.36%	輝瑞製藥	29.09	-0.64	-2.15%

# 台灣期交所夜盤行情表

商品	月份	收盤	漲跌	漲跌幅	成交量	合約歷史高	合約歷史低
台指	01	17555	+5 ↑	0.03%	43221	17920	16001
	02	17542	+5 ↑	0.03%	566	17906	17148
小台指	W2	17570	+5 ↑	0.03%	652	17926	17496
	01	17552	+2 ↑	0.01%	78010	17920	15998
	02	17545	+8 ↑	0.05%	4669	17908	17125
電子	01	868.1	+0.1 ↑	0.01%	276	893.9	837.4
	02	868	+0.5 ↑	0.06%	5	891.5	866.15
小電子	01	868.3	+0.3 ↑	0.03%	951	893.95	824.2
	02	867.9	+0.4 ↑	0.05%	22	892.6	848.5

# 台灣期交所夜盤行情表

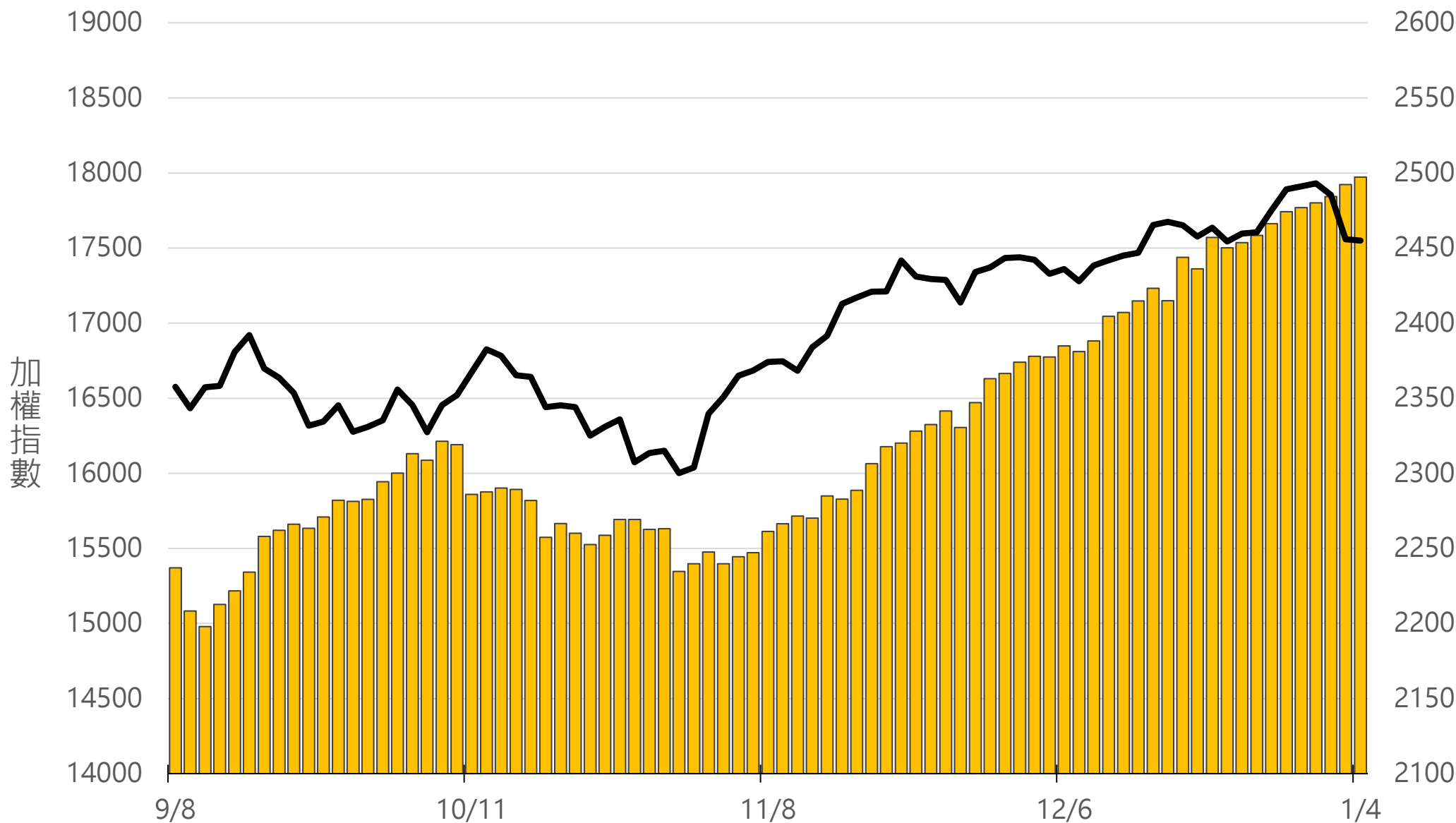
商品	月份	收盤	漲跌	漲跌幅	成交量	合約歷史高	合約歷史低
道瓊	03	37707	+20 ↑	0.05%	1002	38080	32800
	06	38113	+50 ↑	0.13%	42	38416	34554
標普500	03	4751	-1 ↓	0.02%	28	4841	4180
	06	-	-	-	-	4891	4813.5
那斯達克	03	16449	-105 ↓	0.63%	2133	17162	12575
	06	16788	+27 ↑	0.16%	82	17361	14600
黃金	02	2060.4	+0.4 ↑	0.02%	4	2119.6	1966.3
	04	2075.3	-2.3 ↓	0.11%	1	2122.7	2075.3
台幣黃金	02	7688	+18 ↑	0.23%	11	7952.5	7501
	04	7663.5	-18 ↓	0.23%	2	7768.5	7623.5
布蘭特	03	2366	-62.5 ↓	2.57%	18	2514	2284.5
	04	2397	-13 ↓	0.54%	3	2422	2318.5

# 台灣期交所夜盤行情表

商品	月份	收盤	漲跌	漲跌幅	成交量	合約歷史高	合約歷史低	
歐元	03	1.0993	+0.0033	↑	0.30%	60	1.1166	1.0533
	06	1.1031	+0.0011	↑	0.10%	20	1.1202	1.1009
日圓	03	143.03	+1.38	↑	0.97%	65	148.7	138.6
	06	141.01	+1.35	↑	0.97%	2	141.01	137.81
英鎊	03	1.2703	+0.0026	↑	0.21%	69	1.2813	1.2138
	06	-	-	▪	-	-	-	-
澳幣	03	0.6731	-0.0039	↓	0.58%	4	0.6876	0.6307
	06	-	-	▪	-	-	-	-
大美人	01	-	-	▪	-	-	-	-
	02	-	-	▪	-	-	-	-
小美人	01	-	-	▪	-	-	-	-
	02	-	-	▪	-	-	-	-

# 上市融資餘額(億元)

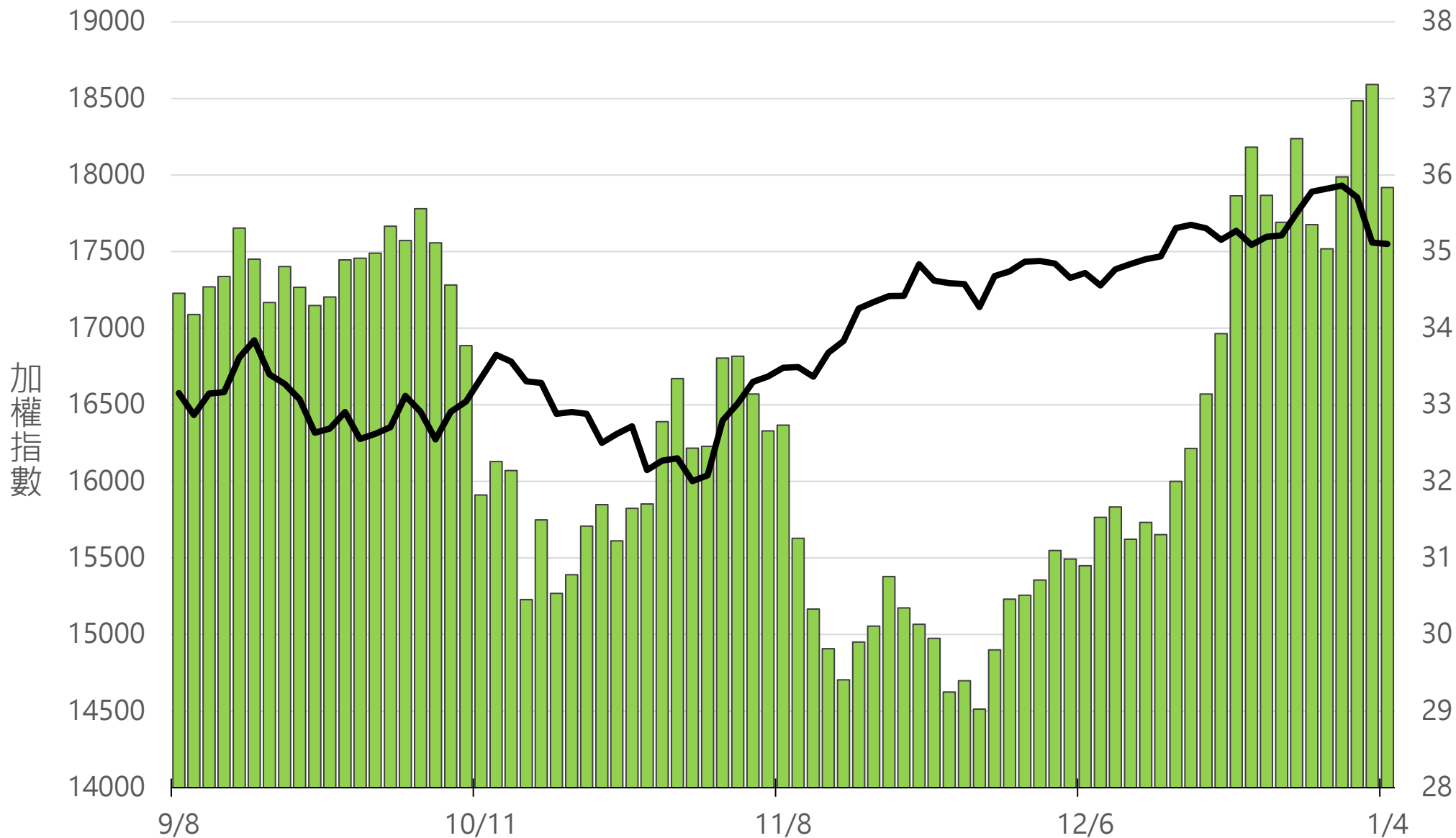
# 2497.3





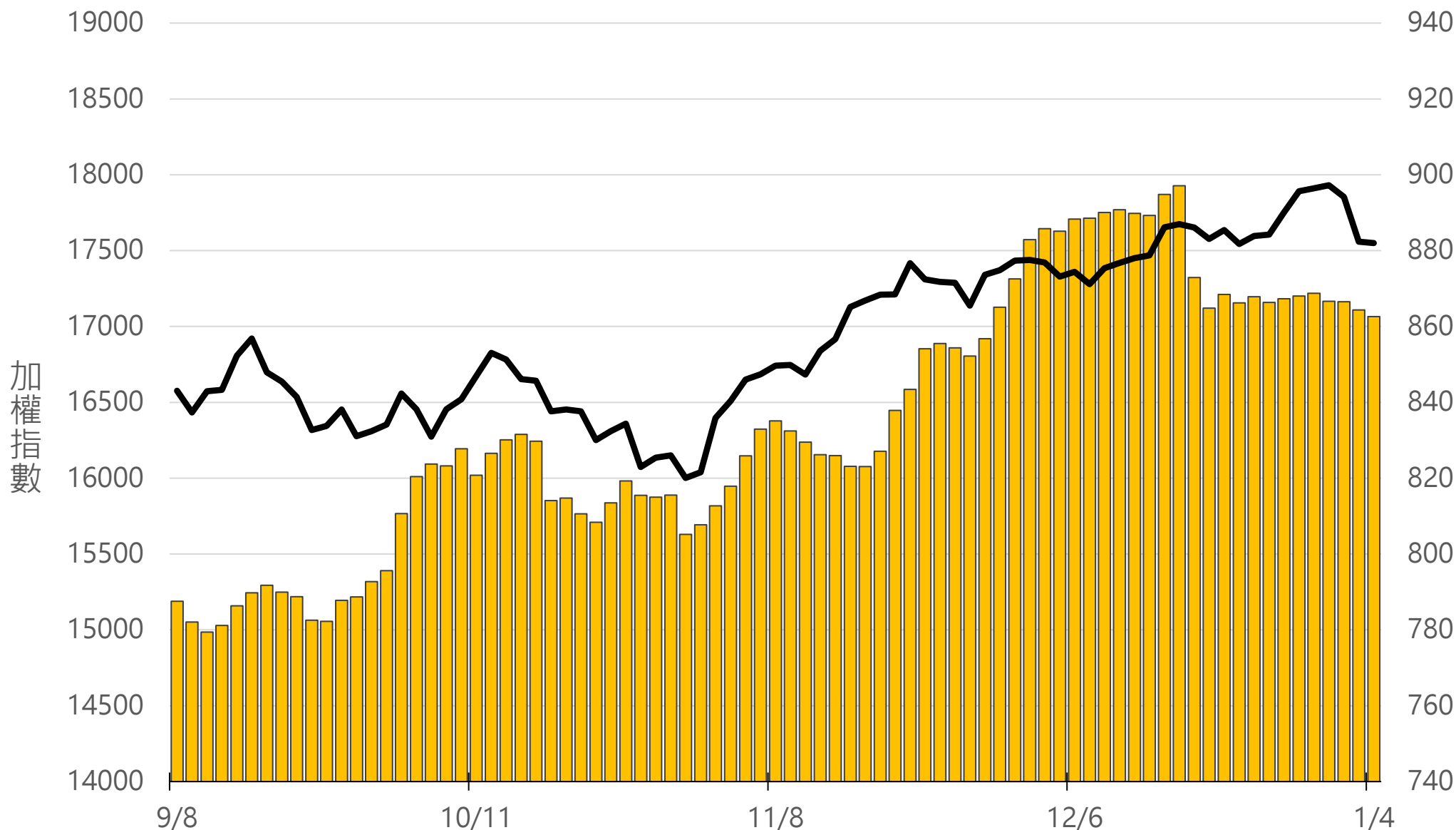
# 上市融券餘額(萬張)

# 35.8



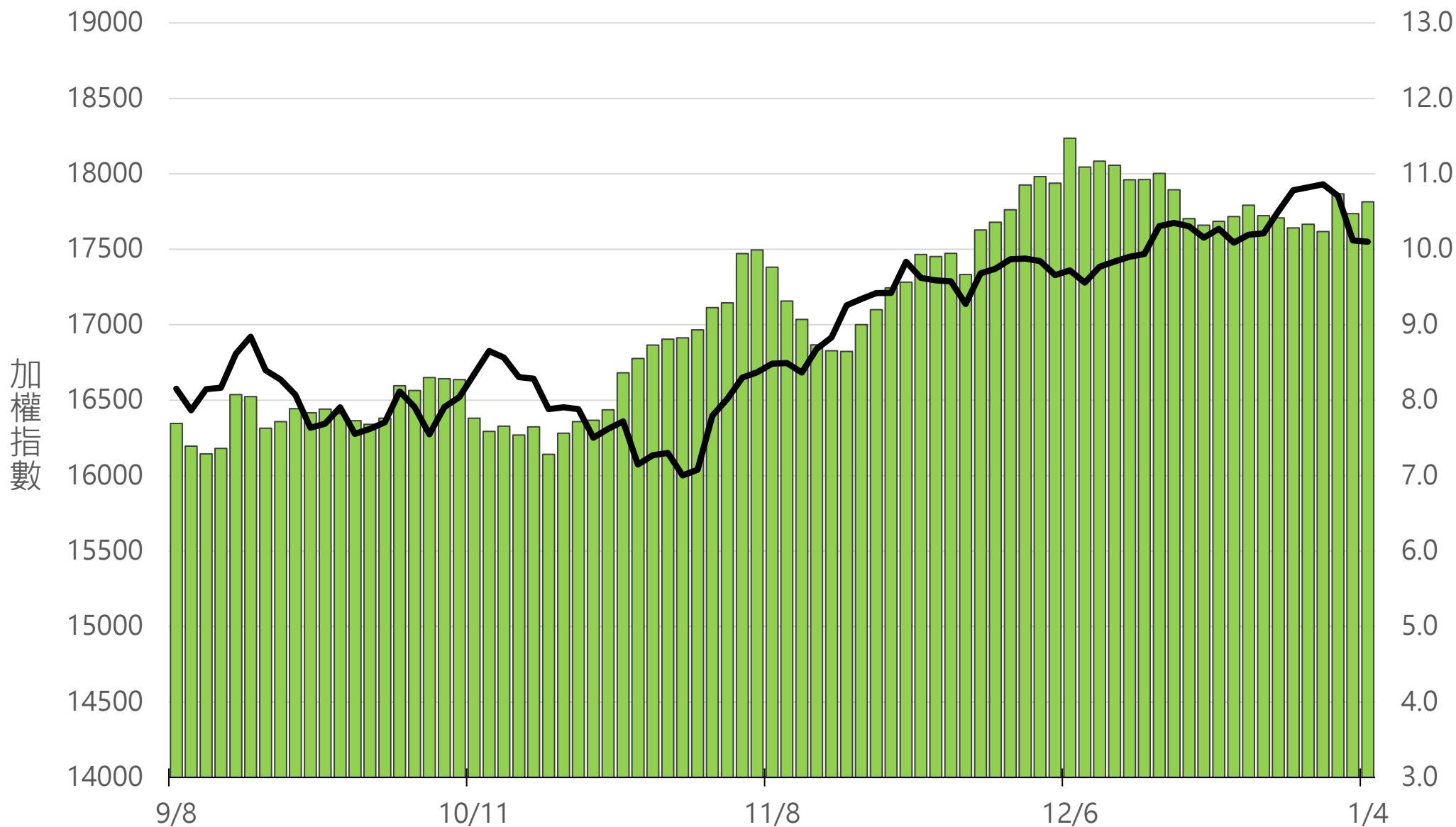
# 上櫃融資餘額(億元)

# 862.6



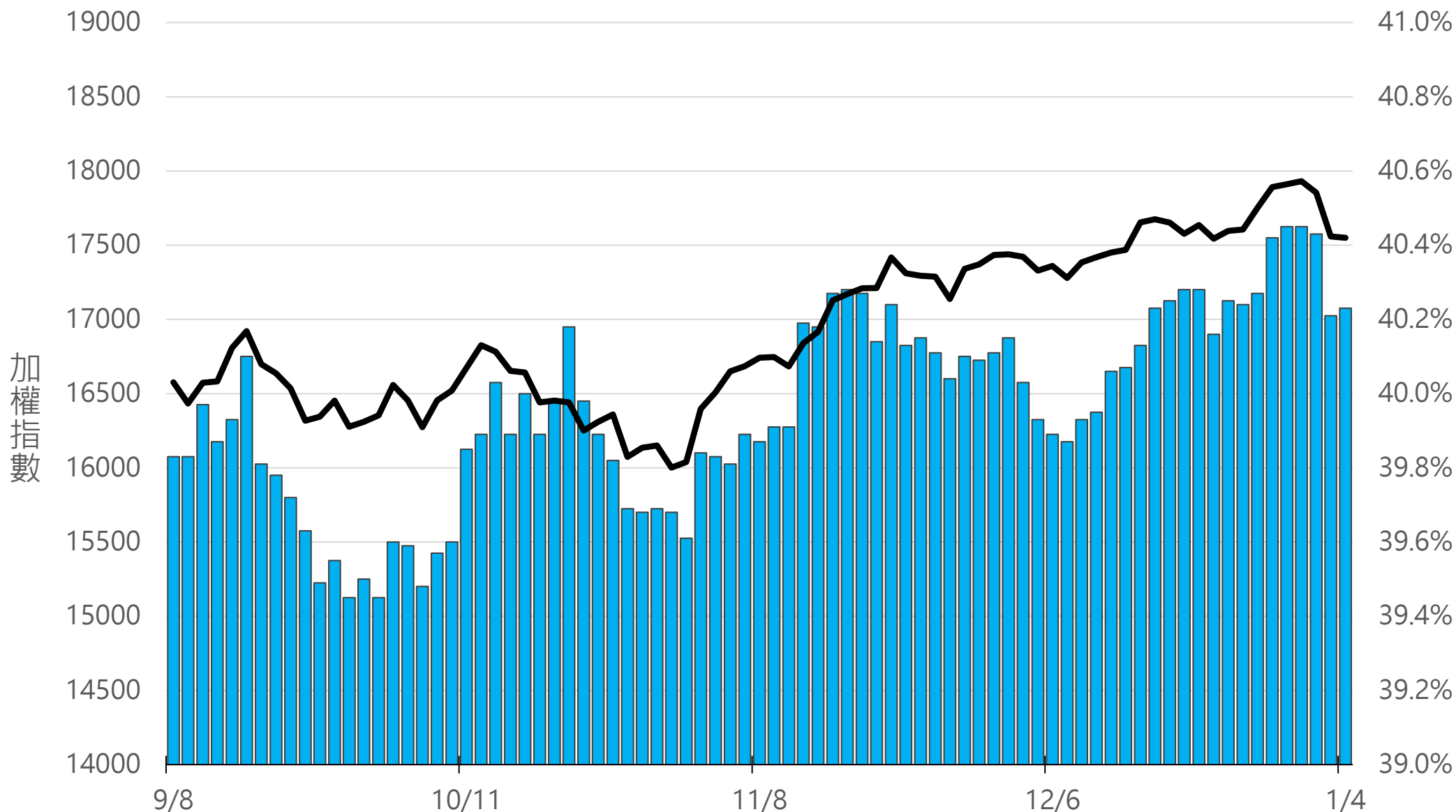
# 上櫃融券餘額(萬張)

# 10.6



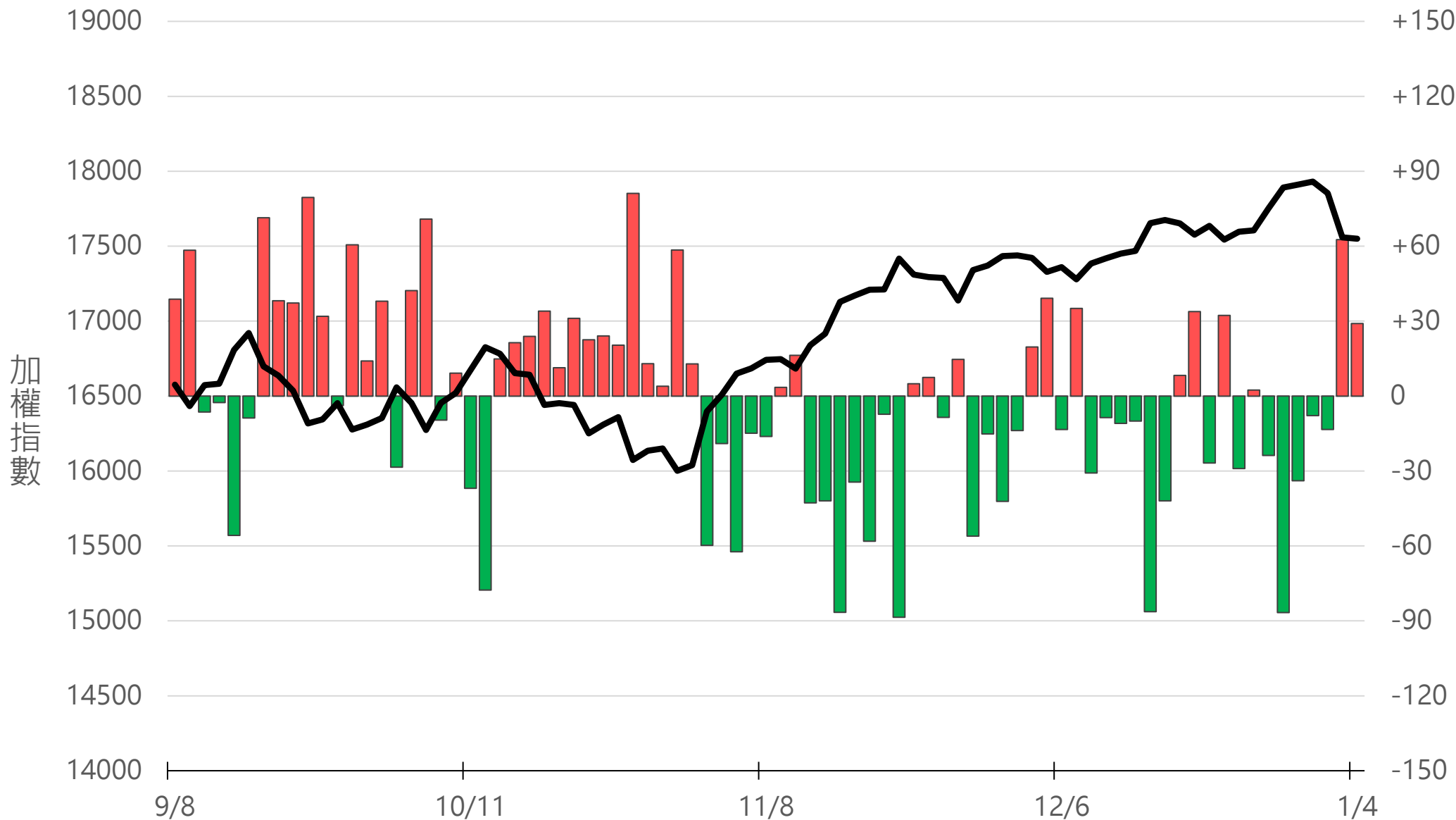
# 外資持股市值佔總市值%

# 40.23%



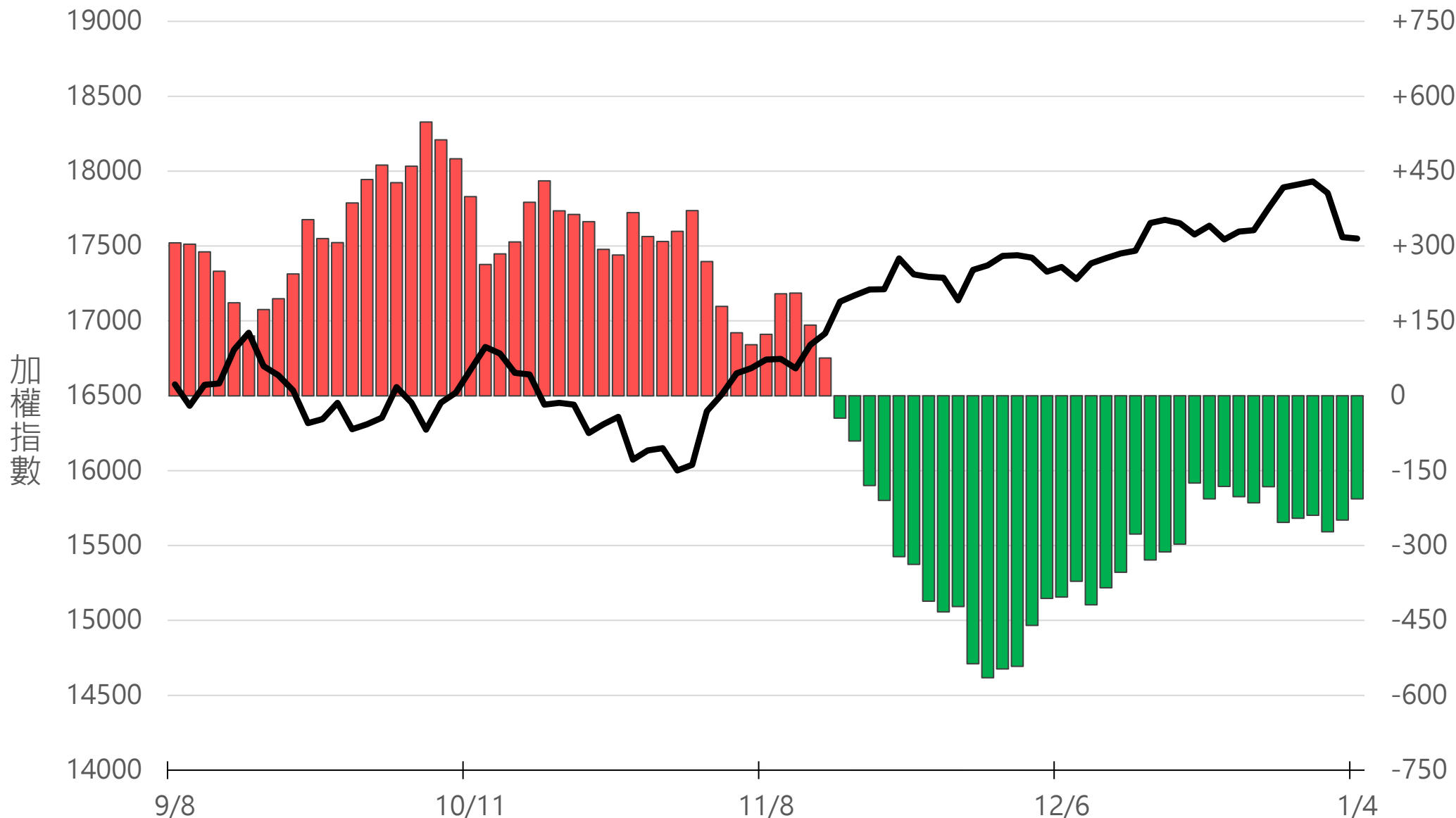
# 八大行庫買賣超(億元)

## +29.05



# 八大近20日累計買賣超(億元)

# -206.6



# 原型期貨ETF (單位: 張, 新台幣億元)


商品	收盤	漲跌	漲跌幅	成交量	金額	市值
元大黃金 (00635U)	24.68	-0.24 ↓	0.96%	197	0.05	8.6
元大石油 (00642U)	15.96	+0.60 ↑	3.91%	10540	1.68	33.6
元大白銀 (00738U)	21.61	-0.62 ↓	2.79%	1280	0.28	11.6
元大美元指數 (00682U)	20.58	+0.06 ↑	0.29%	10	0.00	1.7
街口黃豆 (00693U)	25.88	+0.04 ↑	0.15%	107	0.03	4.3
街口銅 (00763U)	23.76	-0.04 ↓	0.17%	94	0.02	3.5

# 槓桿及反向型期貨ETF (單位：張，新台幣億元)

商品	收盤	漲跌	漲跌幅	成交量	金額	市值
元大黃金正2 (00708L)	27.13	-0.56 ↓	2.02%	835	0.23	8.6
元大黃金反1 (00674R)	11.93	+0.11 ↑	0.93%	629	0.08	5.6
元大石油反1 (00673R)	8.24	-0.35 ↓	4.07%	23584	1.94	50.0
元大日圓正2 (00706L)	7.67	-0.17 ↓	2.17%	16342	1.26	35.3
元大日圓反1 (00707R)	26.73	+0.29 ↑	1.10%	7	0.00	1.8
元大美元指數正2 (00683L)	21.60	+0.13 ↑	0.61%	1190	0.26	6.1
元大美元指數反1 (00684R)	15.89	-0.06 ↓	0.38%	59	0.01	1.1
街口布蘭特正2 (00715L)	13.43	+0.91 ↑	7.27%	71411	9.55	93.2



# 台指期晨報



永豐期貨股份有限公司 | 台北市重慶南路一段2號8樓 | 02-2381-1799 | 111年金管期總字第007號 | 顧問事業部

本研究報告純屬研究性質僅供參考，不保證其完整性及精確性，報告內容具時效性，邇後若有變更，本公司將不做預告或主動更新。交易人決策時應衡量自身需求與交易風險，並就交易結果自行負責，本公司恕不負任何法律責任，亦不作任何保證。未經授權，禁止任何形式抄襲、引用或轉載。