



SGX

TSR20橡膠日報

2024年1月4日 永豐期貨顧問事業部編制

TSR20橡膠期貨收盤行情表

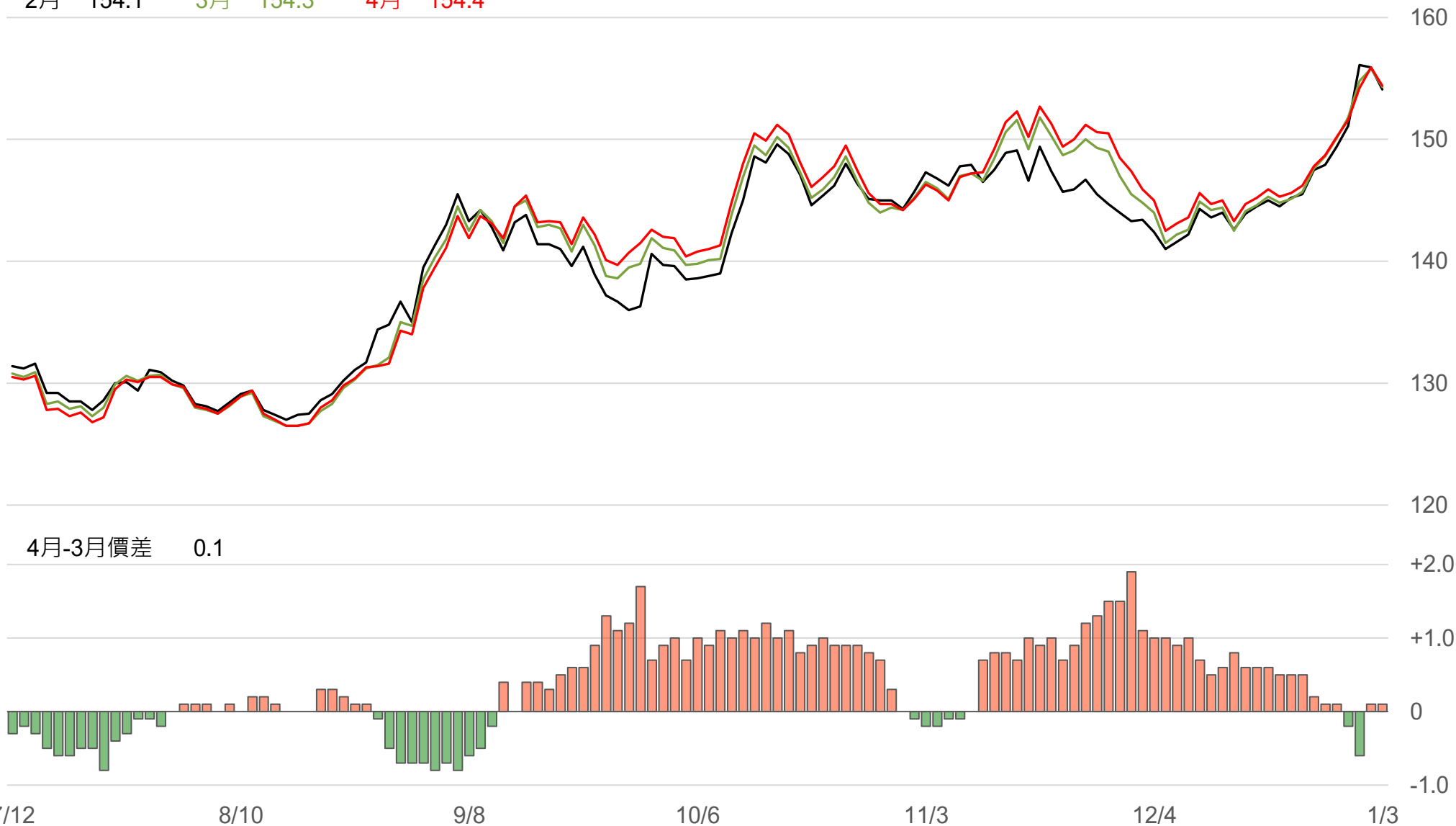
月份	結算	變動	變動%	交易量	OI	OI增減	跨月	價差	變動
02	154.1	-1.8	▼ 1.15%	1086	7962	-303	02/03	+0.2	+0.3
03	154.3	-1.5	▼ 0.96%	2985	20128	+918	03/04	+0.1	0
04	154.4	-1.5	▼ 0.96%	1843	14749	+437	04/05	+0.4	-0.1
05	154.8	-1.6	▼ 1.02%	2070	19187	+689	05/06	0	0
06	154.8	-1.6	▼ 1.02%	650	7589	+107	06/07	+0.2	-0.2
07	155.0	-1.8	▼ 1.15%	316	3983	+201	07/08	+0.3	+0.1
08	155.3	-1.7	▼ 1.08%	111	1824	+26	08/09	+0.4	+0.1
09	155.7	-1.6	▼ 1.02%	2	710	-2	09/10	+0.4	+0.0
10	156.1	-1.6	▼ 1.01%	0	500	0	10/11	+0.5	0
11	156.6	-1.6	▼ 1.01%	0	214	0	11/12	+0.4	0
12	157.0	-1.6	▼ 1.01%	0	0	0	12/01	+0.2	-0.0
01	157.2	-1.6	▼ 1.01%	0	0	0	跨月價差 = 遠月 - 近月		

橡膠期貨最熱絡月份(第3個月)日K連續圖

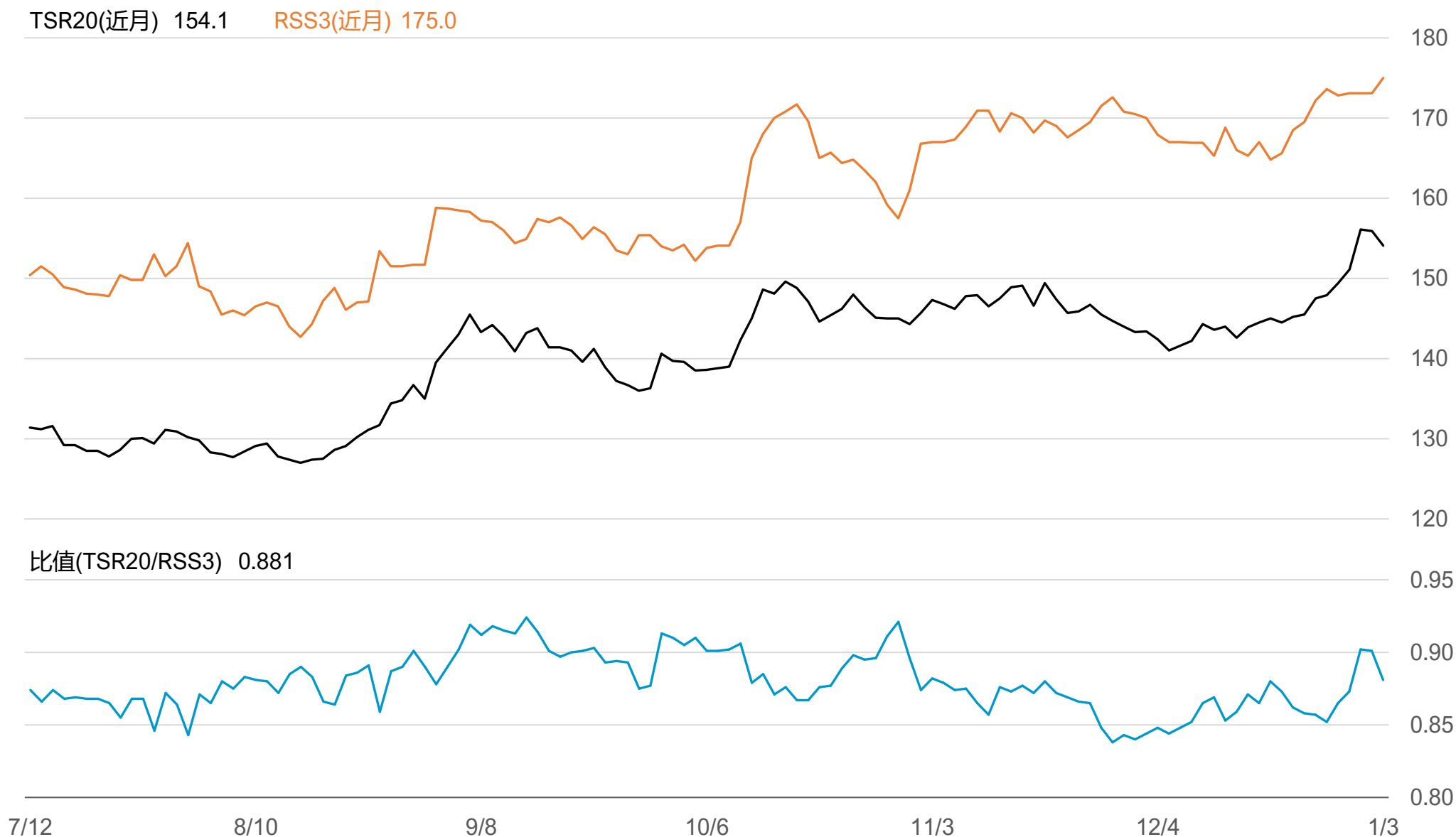


橡膠期貨近3個月價格走勢圖

2月 154.1 3月 154.3 4月 154.4



SGX TSR20/RSS3比值走勢圖



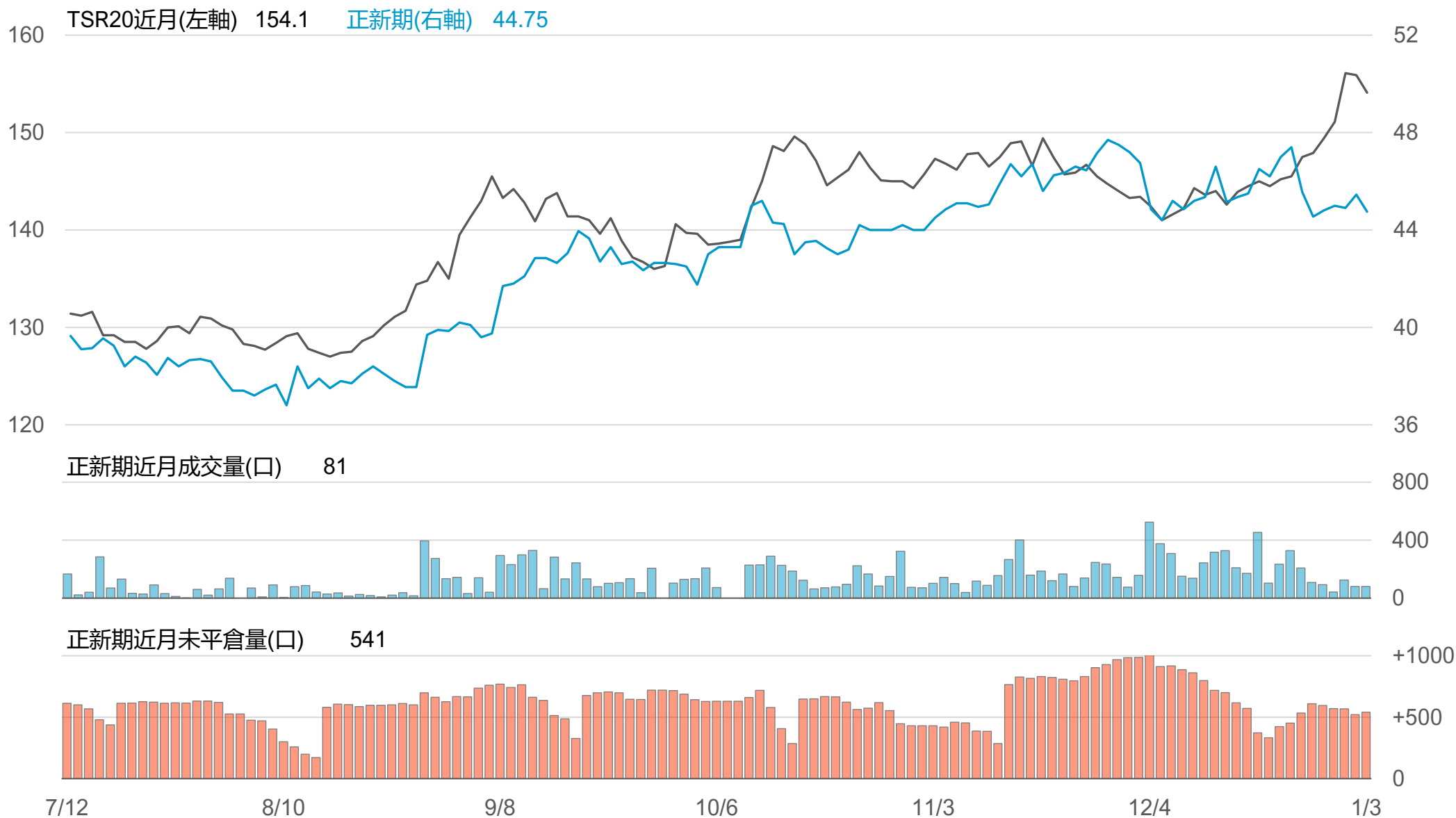
橡膠個股期收盤行情 - 正新(2105)

代碼	月份	收盤	變動	變動%	成交量(口)	OI(口)	增減(口)
FK	01	44.75	-0.70 ▼	1.54%	81	541	+19
FK	02	44.65	-0.80 ▼	1.76%	59	106	+18

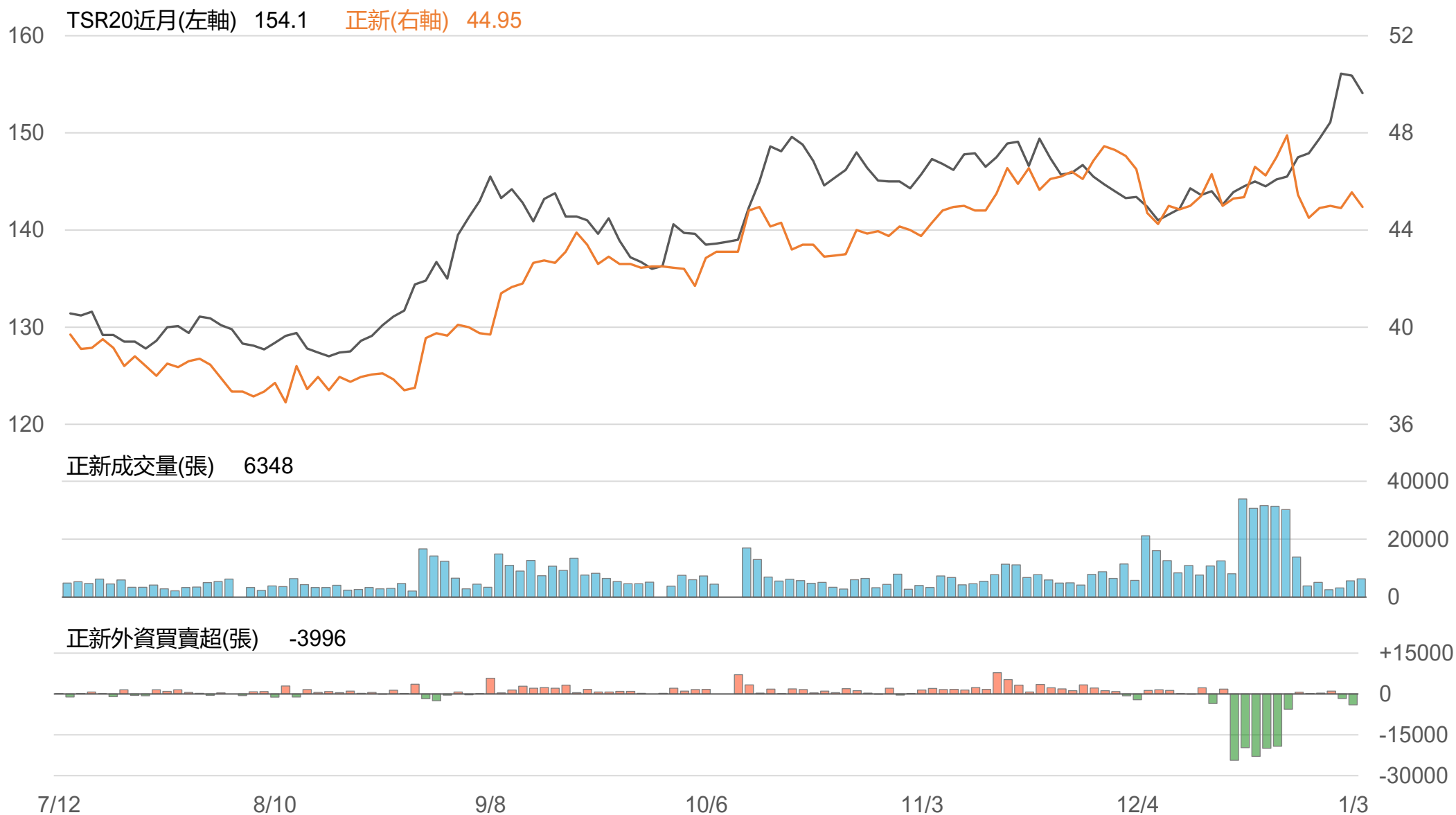
橡膠類股收盤行情

代號	公司	收盤	變動	變動%	成交量(張)	外資買賣超	
						連續(日)	累計(張)
2105	正新	44.95	-0.60 ▼	1.32%	6348	連2賣	-5683
2101	南港	42.8	+0.55 ▲	1.30%	5173	連1買	+578
2102	泰豐	19.55	-0.10 ▼	0.51%	232	連8賣	-287
2106	建大	31.3	+0.25 ▲	0.81%	784	連6買	+2013
2109	華豐	14.65	-0.05 ▼	0.34%	212	連2買	+10

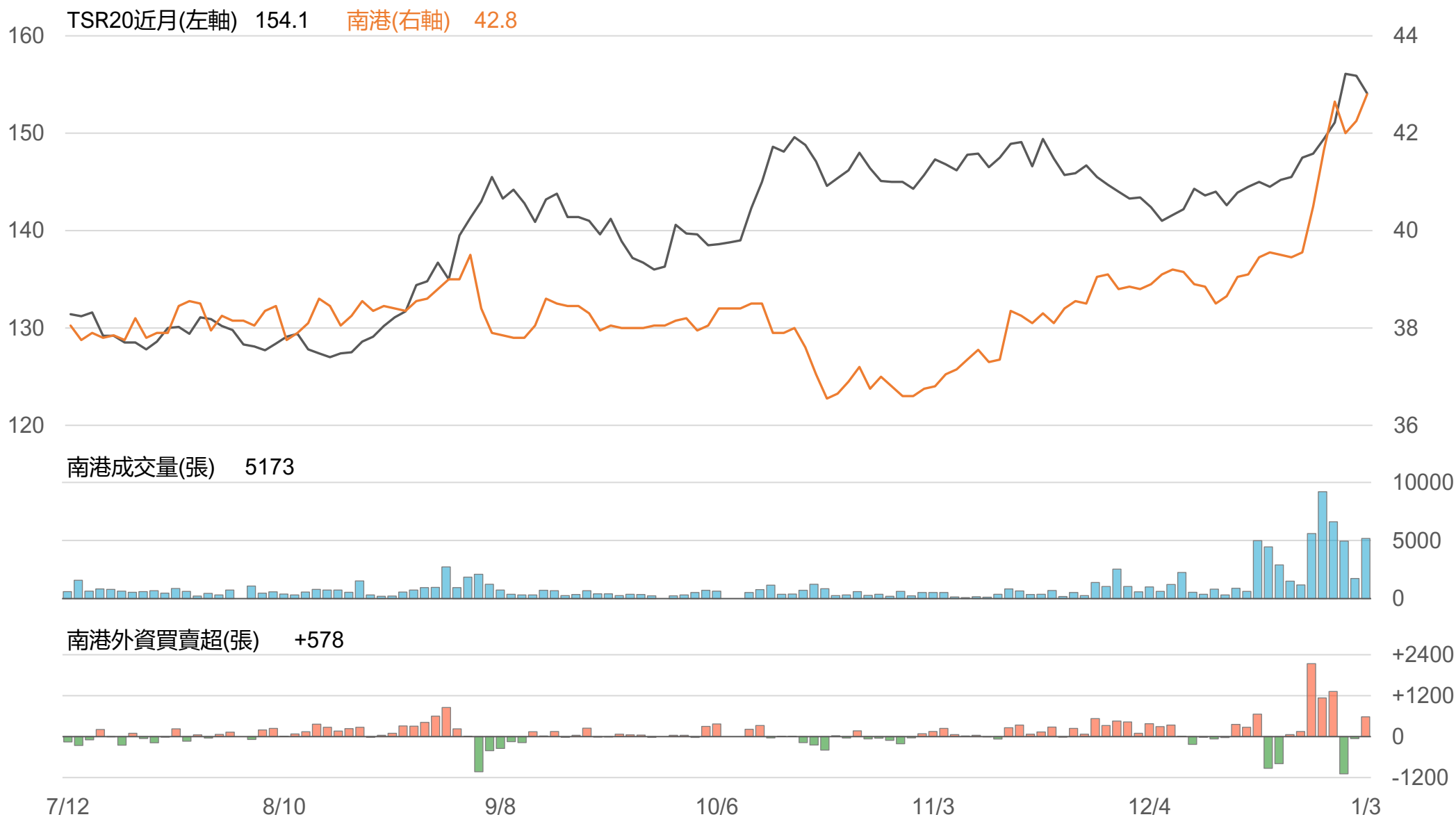
TSR20 / 正新期(FK)



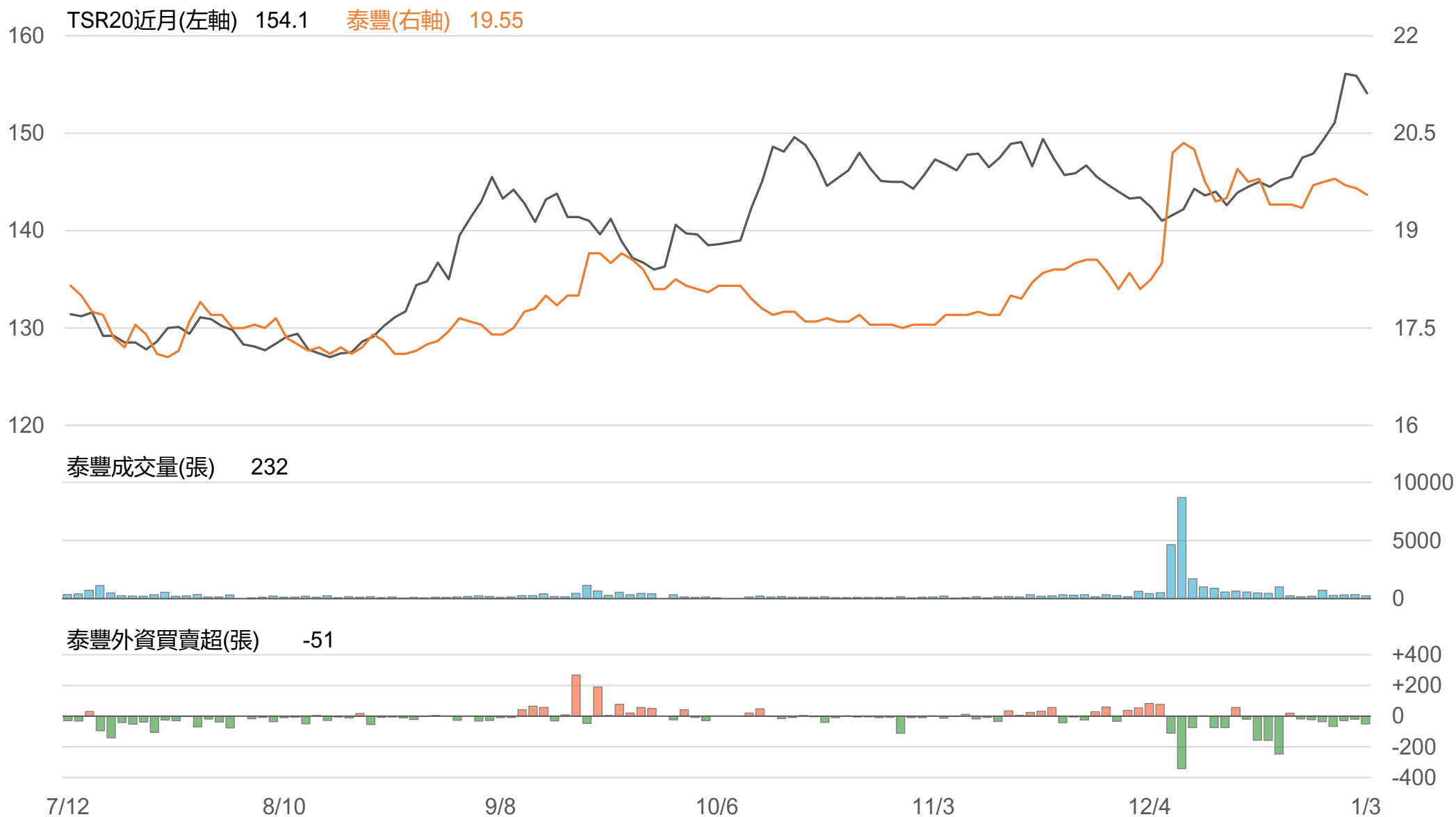
TSR20 / 正新(2105)



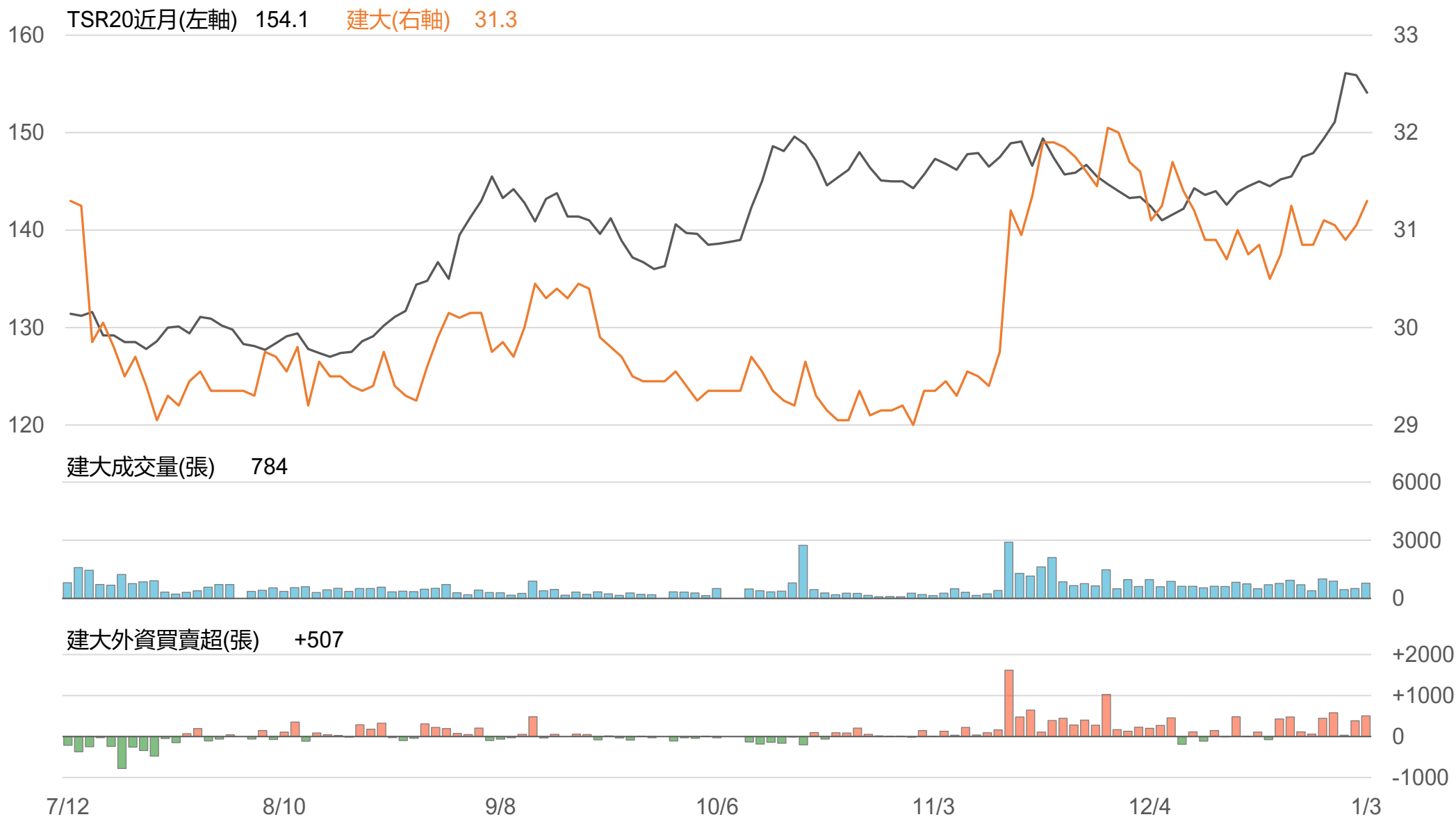
TSR20 / 南港(2101)



TSR20 / 泰豐(2102)



TSR20 / 建大(2106)



TSR20 / 華豐(2109)



敬語

本研究報告純屬研究性質僅供參考，不保證其完整性及精確性，報告內容具時效性，邇後若有變更，本公司將不做預告或主動更新。交易人應審慎考量本身之需求及交易可能衍生之風險，並就交易結果自行負責，本公司恕不負任何法律責任，亦不作任何保證。未經本公司授權，禁止以任何形式複製、轉載或節錄。

永豐期貨股份有限公司 | 台北市重慶南路一段2號8樓 | 02-2381-1799 | 111年金管期總字第007號 | 顧問事業部