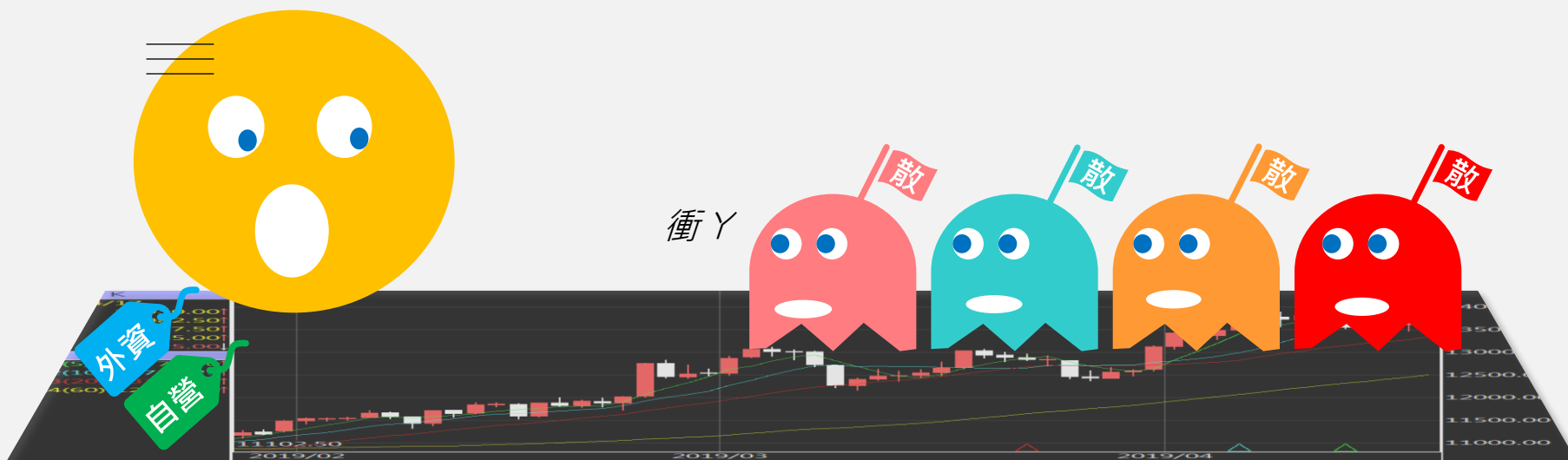


台指期晨報

永豐期貨顧問事業部編製



歐美收盤行情表

標的	收盤	漲跌	漲跌幅	今年以來	0% (52週低)	↔	100% (52週高)
道瓊指數	37430.19	-284.85	-0.76%	+12.9%			94%
標普五百	4704.81	-38.02	-0.80%	+22.5%			91%
那斯達克	14592.2109	-173.73	-1.18%	+39.4%			89%
費城半導	3941.2	-81.84	-2.03%	+55.6%			83%
羅素2000	1954.05	-58.75	-2.92%	+10.9%			73%
美元指數	102.46	+0.26	+0.25%	-1.0%	37%		
VIX指數	14.04	+0.84	+6.36%	-35.2%	12%		
時報金融	7682.33	-39.19	-0.51%	+3.1%			57%
法國CAC	7411.86	-119.00	-1.58%	+14.5%			76%
德國DAX	16538.39	-230.97	-1.38%	+18.8%			83%

亞洲收盤行情表

標的	收盤	漲跌	漲跌幅	今年以來	0% (52週低)	↔	100% (52週高)
加權指數	17559.31	-294.45	-1.65%	+24.2%			89%
日經指數	休市	-	-	+28.2%			95%
韓國指數	2607.31	-62.50	-2.34%	+16.6%			86%
上證指數	2967.2472	+4.97	+0.17%	-3.9%	16%		
恆生指數	16646.41	-142.14	-0.85%	-15.8%	10%		
海峽指數	3199.44	-30.51	-0.94%	-1.6%		43%	
印度指數	21517.35	-148.45	-0.69%	+18.8%			94%
印尼指數	7279.09	-44.50	-0.61%	+6.3%			94%
泰國指數	1429.62	-3.76	-0.26%	-14.3%	22%		
越南指數	1144.17	+12.45	+1.10%	+13.6%			54%

重要美股表現

標的	收盤	漲跌	漲跌幅	標的	收盤	漲跌	漲跌幅
蘋果	184.25	-1.39	-0.75%	高通	137.6	-2.63	-1.88%
亞馬遜	148.47	-1.46	-0.97%	美光	82.26	-0.08	-0.10%
谷歌	138.92	+0.75	+0.54%	特斯拉	238.45	-9.97	-4.01%
臉書	344.47	-1.82	-0.53%	美孚石油	103.22	+0.86	+0.84%
奈飛	470.26	+1.76	+0.38%	太陽能源	4.5	-0.38	-7.79%
微軟	370.6	-0.27	-0.07%	沃爾瑪	159.3	+0.01	+0.01%
英特爾	47.05	-0.75	-1.57%	家得寶	338.26	-6.82	-1.98%
台積電A	100.17	-1.36	-1.34%	耐吉	104.04	-2.51	-2.36%
輝達	475.69	-5.99	-1.24%	摩根大通	171.33	-0.75	-0.44%
德州儀器	166.74	-2.52	-1.49%	輝瑞製藥	29.73	0	0

台灣期交所夜盤行情表

商品	月份	收盤	漲跌	漲跌幅	成交量	合約歷史高	合約歷史低
台指	01	17536	-9 ↓	0.05%	51903	17920	16001
	02	17536	-4 ↓	0.02%	882	17906	17148
小台指	W2	17560	-7 ↓	0.04%	664	17926	17496
	01	17531	-14 ↓	0.08%	99613	17920	15998
	02	17525	-15 ↓	0.09%	5740	17908	17125
電子	01	868.5	-0.75 ↓	0.09%	320	893.9	837.4
	02	870.55	+1.55 ↑	0.18%	1	891.5	866.15
小電子	01	867.15	-2.1 ↓	0.24%	1572	893.95	824.2
	02	868.3	-0.7 ↓	0.08%	58	892.6	848.5

台灣期交所夜盤行情表

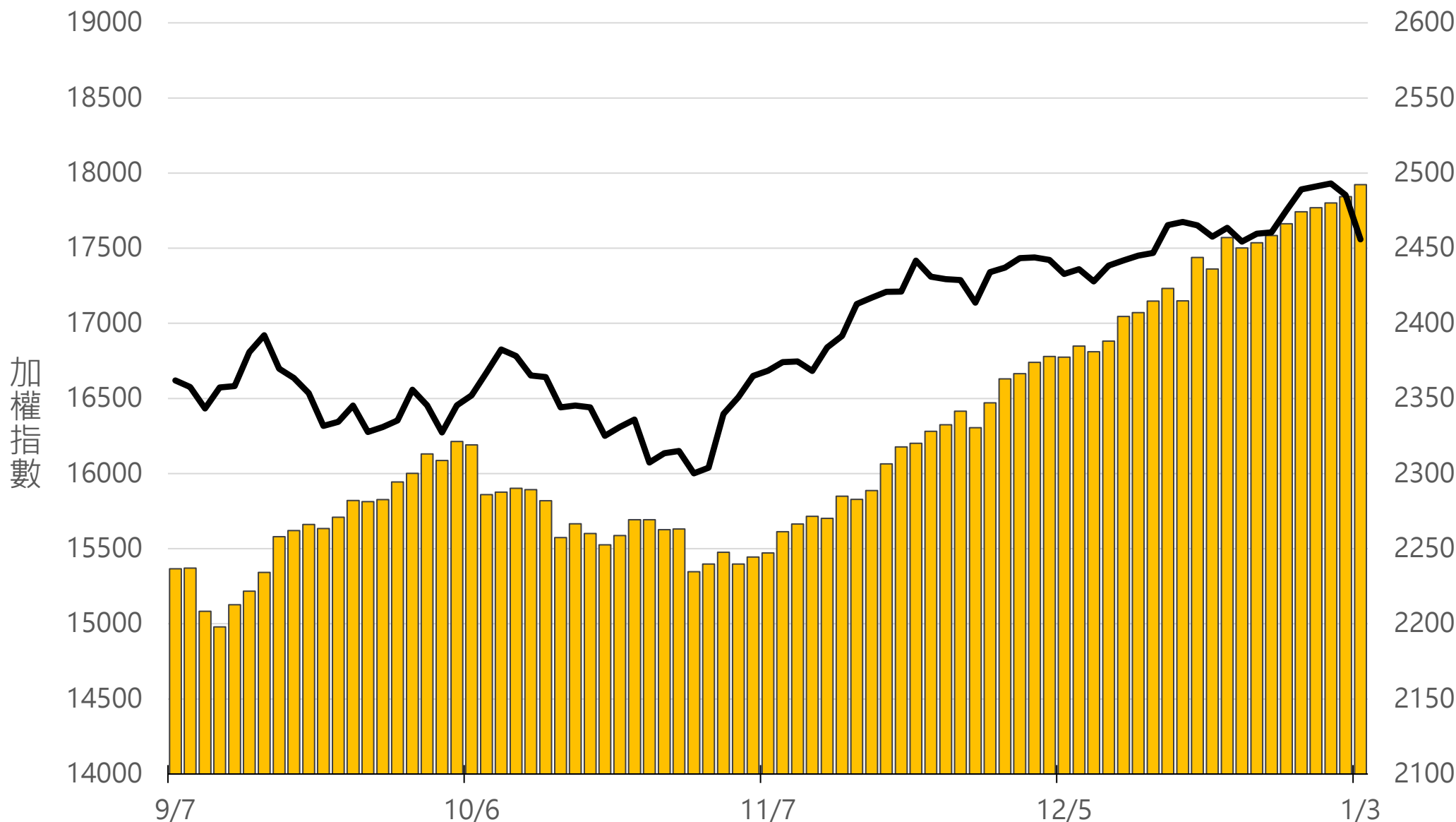
商品	月份	收盤	漲跌	漲跌幅	成交量	合約歷史高	合約歷史低
道瓊	03	37666	-254 ↓	0.67%	745	38080	32800
	06	38050	-226 ↓	0.59%	45	38416	34554
標普500	03	4770	-15 ↓	0.31%	75	4841	4180
	06	-	-	-	-	4891	4813.5
那斯達克	03	16545	-155 ↓	0.93%	2667	17162	12575
	06	16774	-127 ↓	0.75%	26	17361	14600
黃金	02	2054.2	-25.7 ↓	1.24%	11	2119.6	1966.3
	04	-	-	-	-	-	-
台幣黃金	02	7660	-75 ↓	0.97%	46	7952.5	7501
	04	7660.5	-84.5 ↓	1.09%	26	7768.5	7623.5
布蘭特	03	2415	+74.5 ↑	3.18%	21	2514	2284.5
	04	2392	+67 ↑	2.88%	19	2405.5	2318.5

台灣期交所夜盤行情表

商品	月份	收盤	漲跌	漲跌幅	成交量	合約歷史高	合約歷史低	
歐元	03	1.093	-0.0065	↓	0.59%	136	1.1166	1.0533
	06	1.1009	-0.0046	↓	0.42%	30	1.1202	1.1009
日圓	03	141.4	+0.64	↑	0.45%	205	148.7	138.6
	06	-	-	▪	-	-	-	-
英鎊	03	1.2663	+0.0024	↑	0.19%	45	1.2813	1.2138
	06	-	-	▪	-	-	-	-
澳幣	03	0.6746	-0.0029	↓	0.43%	73	0.6876	0.6307
	06	-	-	▪	-	-	-	-
大美人	01	-	-	▪	-	-	-	-
	02	-	-	▪	-	-	-	-
小美人	01	-	-	▪	-	-	-	-
	02	-	-	▪	-	-	-	-

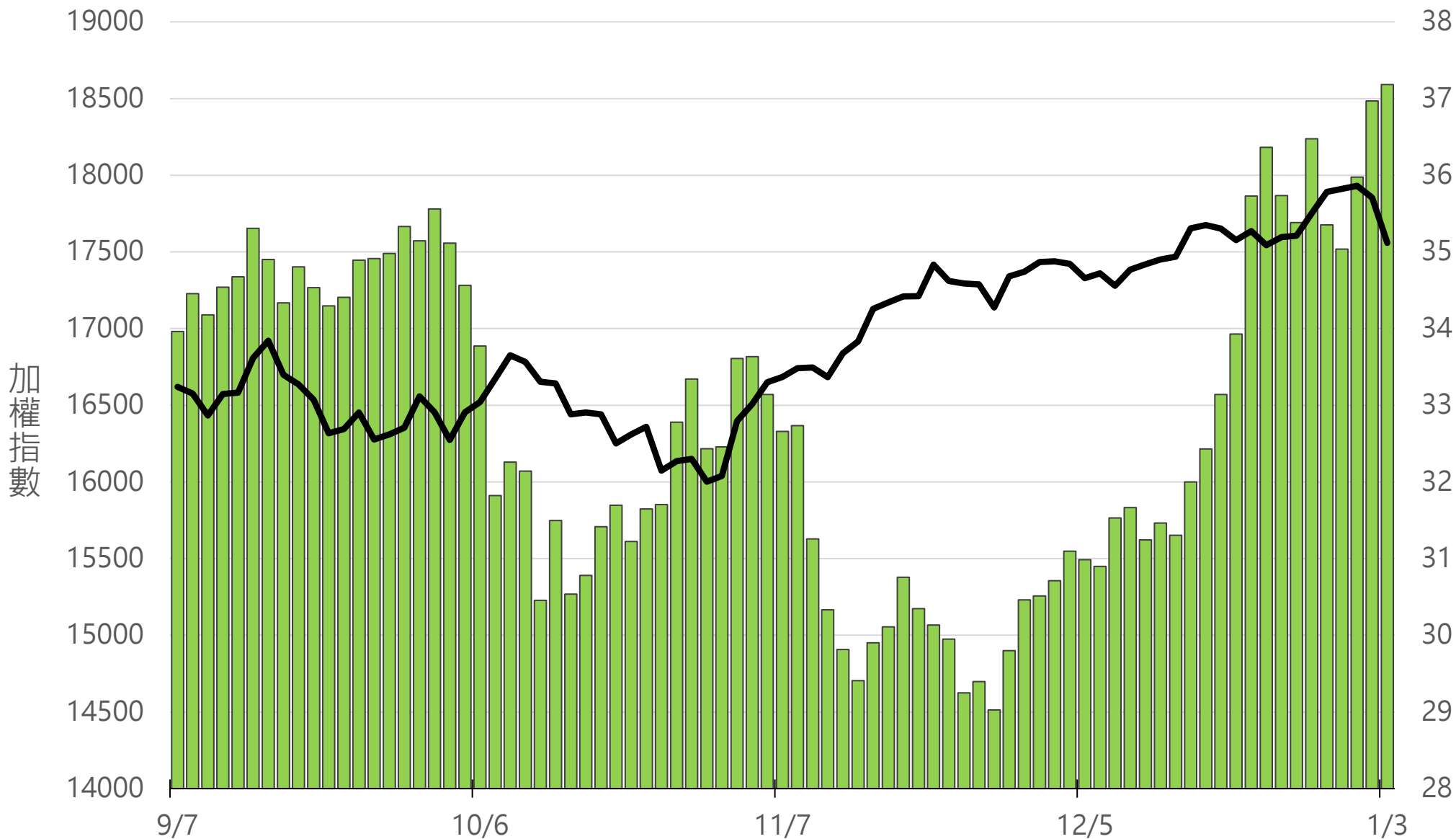
上市融資餘額(億元)

2492.3



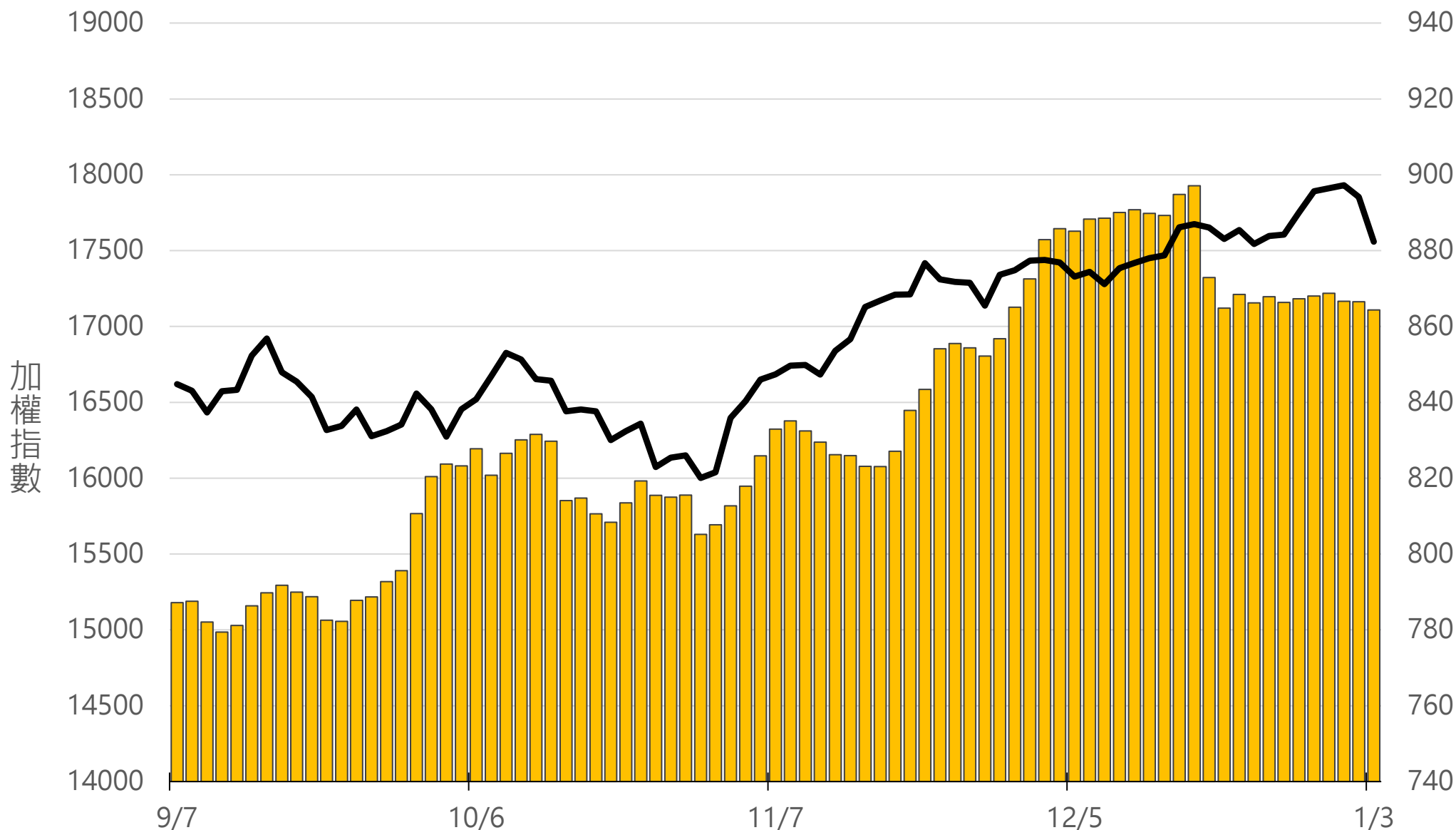
上市融券餘額(萬張)

37.2



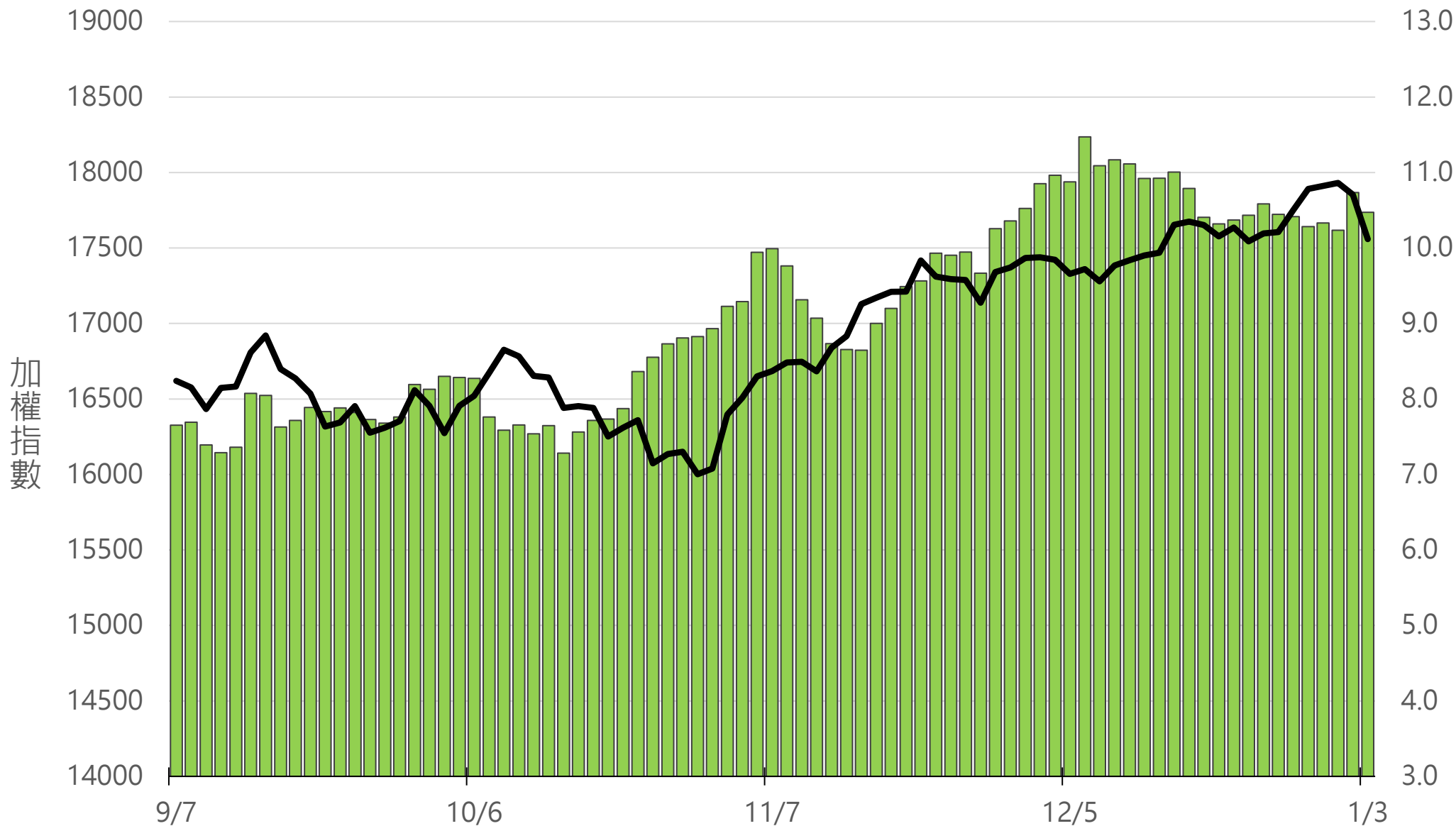
上櫃融資餘額(億元)

864.3



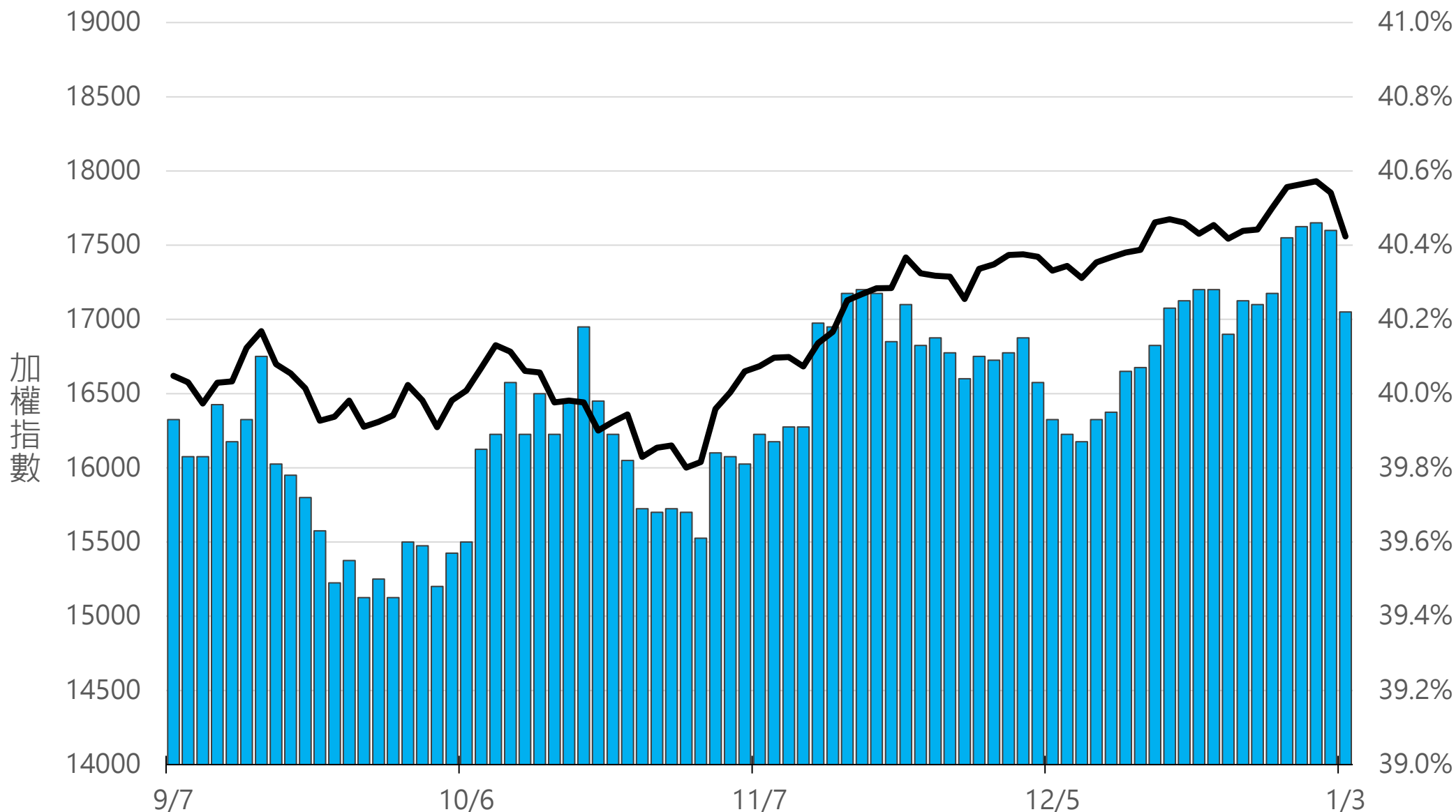
上櫃融券餘額(萬張)

10.5



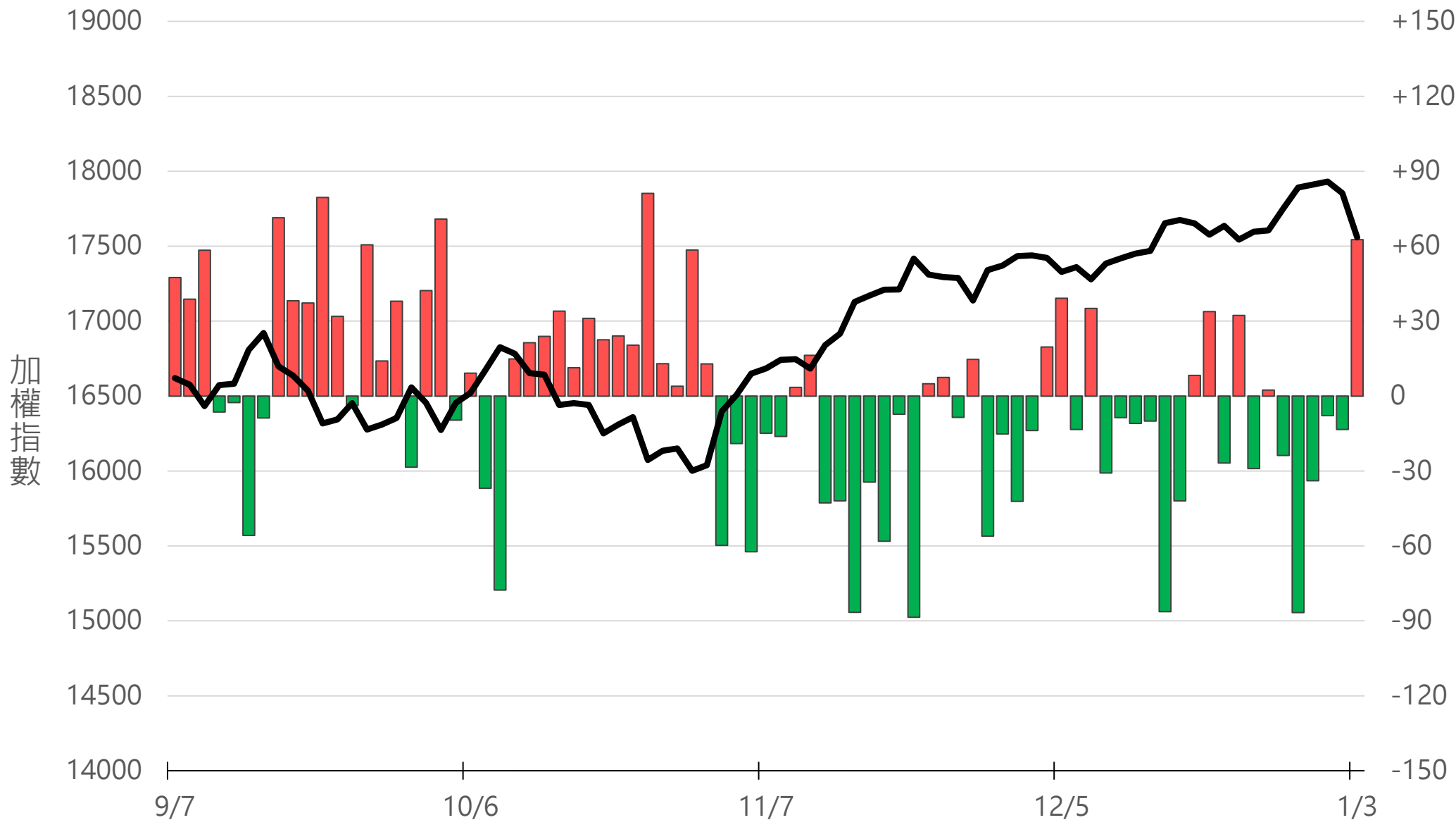
外資持股市值佔總市值%

40.22%



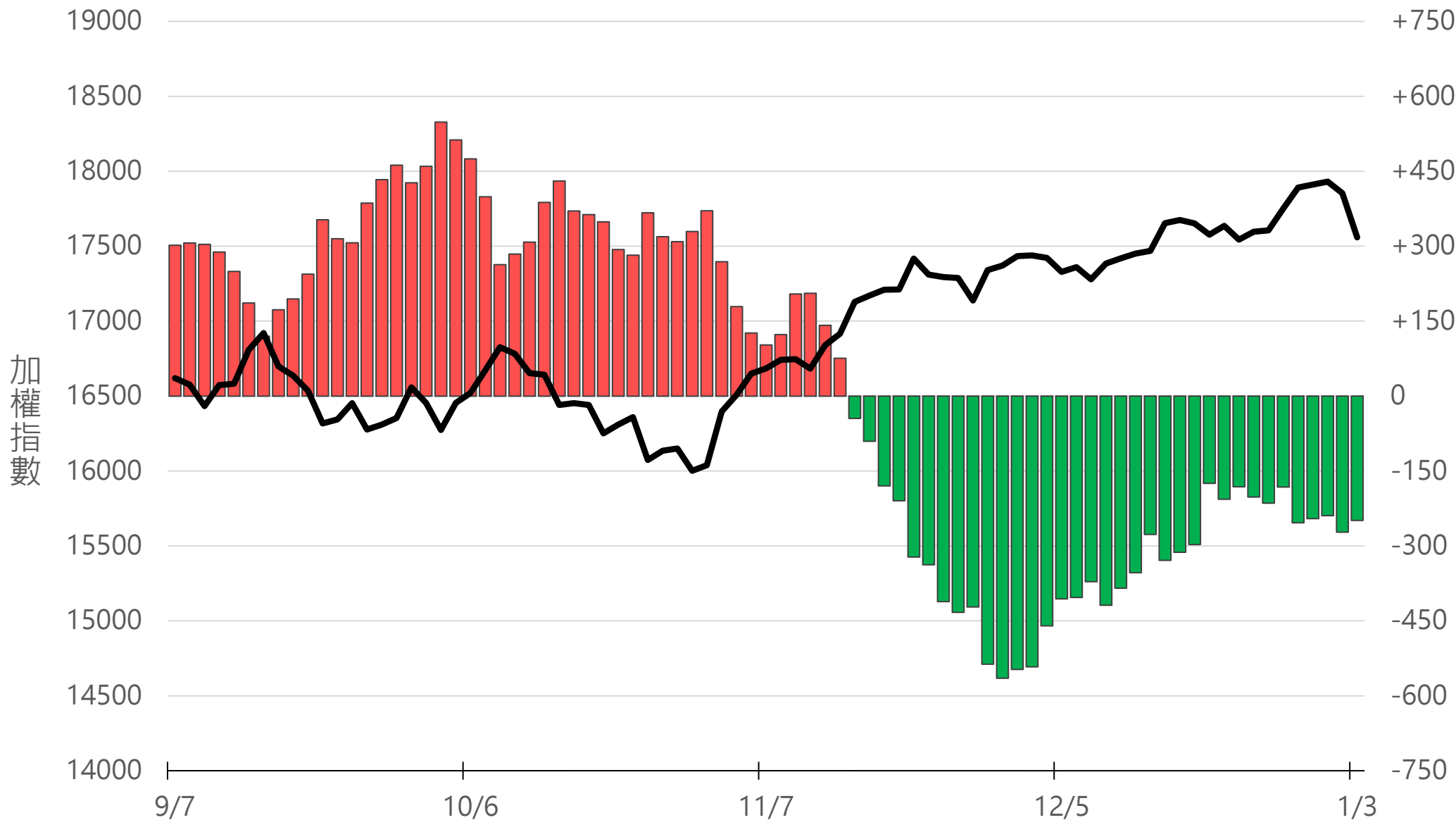
八大行庫買賣超(億元)

+62.63



八大近20日累計買賣超(億元)

-249




原型期貨ETF (單位: 張, 新台幣億元)

商品	收盤	漲跌	漲跌幅	成交量	金額	市值
元大黃金 (00635U)	24.92	-0.06 ↓	0.24%	410	0.10	8.9
元大石油 (00642U)	15.36	-0.51 ↓	3.21%	13363	2.06	32.3
元大白銀 (00738U)	22.23	-0.29 ↓	1.29%	510	0.11	12.0
元大美元指數 (00682U)	20.52	+0.12 ↑	0.59%	18	0.00	1.7
街口黃豆 (00693U)	25.84	-0.48 ↓	1.82%	431	0.11	4.0
街口銅 (00763U)	23.80	-0.18 ↓	0.75%	38	0.01	3.2

槓桿及反向型期貨ETF (單位：張，新台幣億元)

商品	收盤	漲跌	漲跌幅	成交量	金額	市值
元大黃金正2 (00708L)	27.69	-0.18 ↓	0.65%	526	0.15	9.0
元大黃金反1 (00674R)	11.82	+0.04 ↑	0.34%	217	0.03	5.8
元大石油反1 (00673R)	8.59	+0.31 ↑	3.74%	27912	2.39	52.9
元大日圓正2 (00706L)	7.84	-0.04 ↓	0.51%	5254	0.41	36.5
元大日圓反1 (00707R)	26.44	+0.07 ↑	0.27%	9	0.00	1.8
元大美元指數正2 (00683L)	21.47	+0.25 ↑	1.18%	1260	0.27	6.1
元大美元指數反1 (00684R)	15.95	-0.04 ↓	0.25%	7	0.00	1.1
街口布蘭特正2 (00715L)	12.52	-0.78 ↓	5.86%	69641	8.75	87.1

台 指 期 晨 報



永豐期貨股份有限公司 | 台北市重慶南路一段2號8樓 | 02-2381-1799 | 111年金管期總字第007號 | 顧問事業部

本研究報告純屬研究性質僅供參考，不保證其完整性及精確性，報告內容具時效性，邇後若有變更，本公司將不做預告或主動更新。交易人決策時應衡量自身需求與交易風險，並就交易結果自行負責，本公司恕不負任何法律責任，亦不作任何保證。未經授權，禁止任何形式抄襲、引用或轉載。