



SGX

TSR20橡膠日報

2024年1月2日 永豐期貨顧問事業部編制

TSR20橡膠期貨收盤行情表

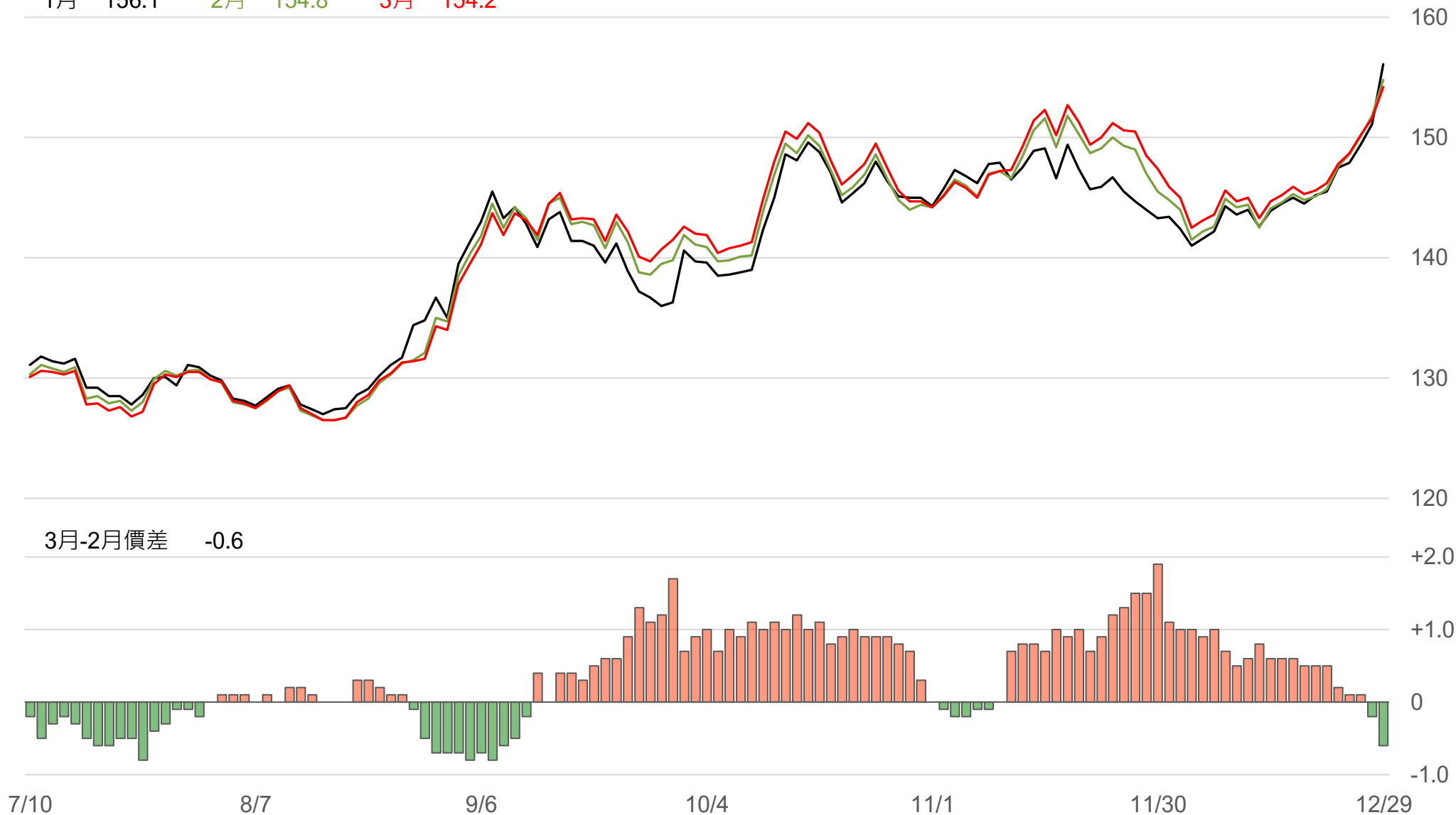
月份	結算	變動	變動%	交易量	OI	OI增減	跨月	價差	變動
01	156.1	+5.0 ▲	3.31%	251	400	-392	01/02	-1.3	-2.0
02	154.8	+3.0 ▲	1.98%	1911	8277	-652	02/03	-0.6	-0.4
03	154.2	+2.6 ▲	1.72%	7596	18816	+1088	03/04	+0.1	+0.1
04	154.3	+2.7 ▲	1.78%	3029	14339	+150	04/05	+0.5	+0.3
05	154.8	+3.0 ▲	1.98%	4184	16888	+1650	05/06	+0.3	+0.1
06	155.1	+3.1 ▲	2.04%	1953	6701	+962	06/07	+0.3	-0.2
07	155.4	+2.9 ▲	1.90%	263	3508	+101	07/08	+0.2	+0.3
08	155.6	+3.2 ▲	2.10%	98	1797	+2	08/09	+0.3	+0.0
09	155.9	+3.2 ▲	2.10%	7	700	-2	09/10	+0.5	-0.2
10	156.4	+3.0 ▲	1.96%	22	501	-22	10/11	+0.4	-0.1
11	156.8	+2.9 ▲	1.88%	23	214	-22	11/12	+0.5	+0.1
12	157.3	+3.0 ▲	1.94%	0	0	0	跨月價差 = 遠月 - 近月		

橡膠期貨最熱絡月份(第3個月)日K連續圖

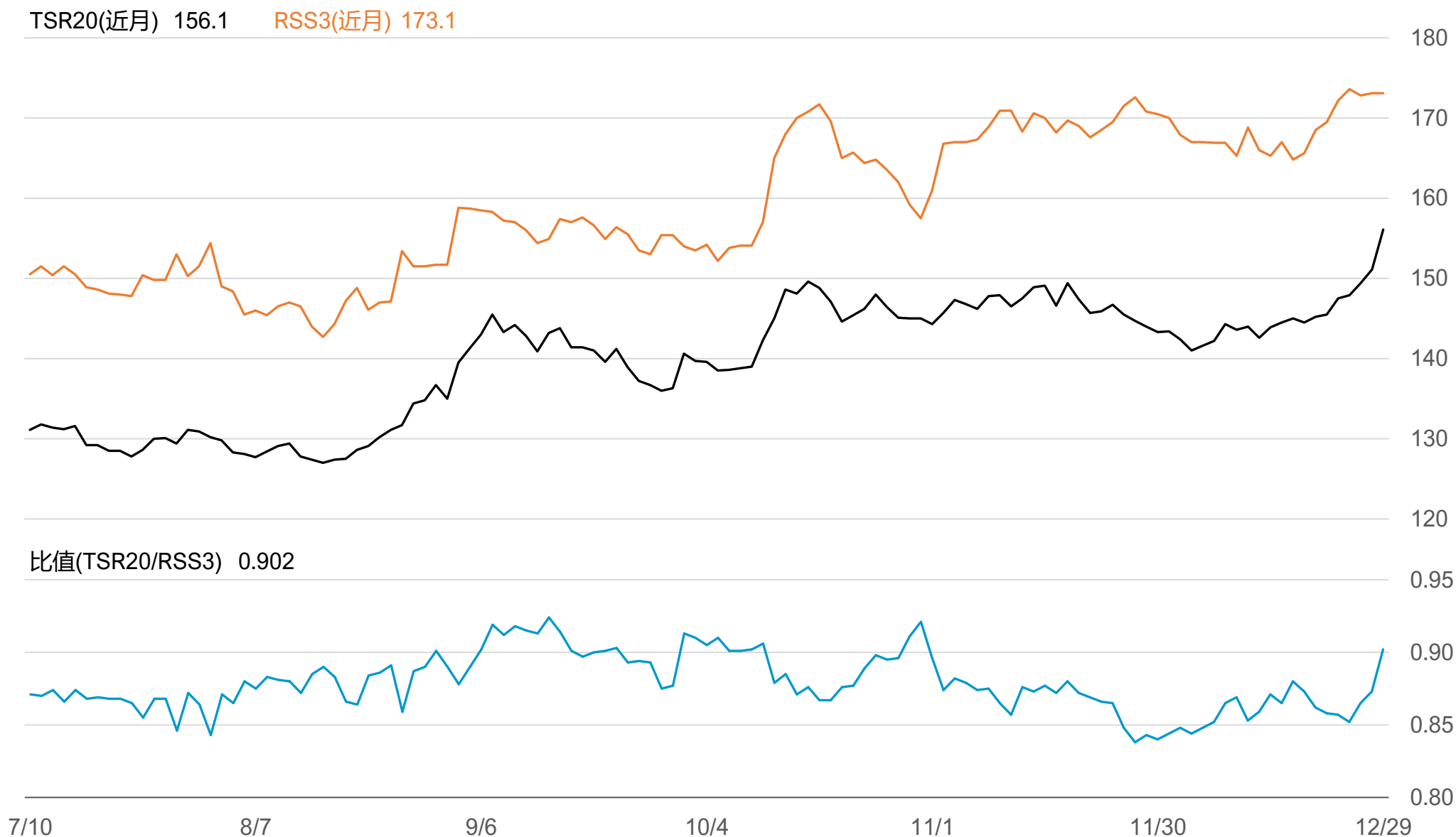


橡膠期貨近3個月價格走勢圖

1月 156.1 2月 154.8 3月 154.2



SGX TSR20/RSS3比值走勢圖



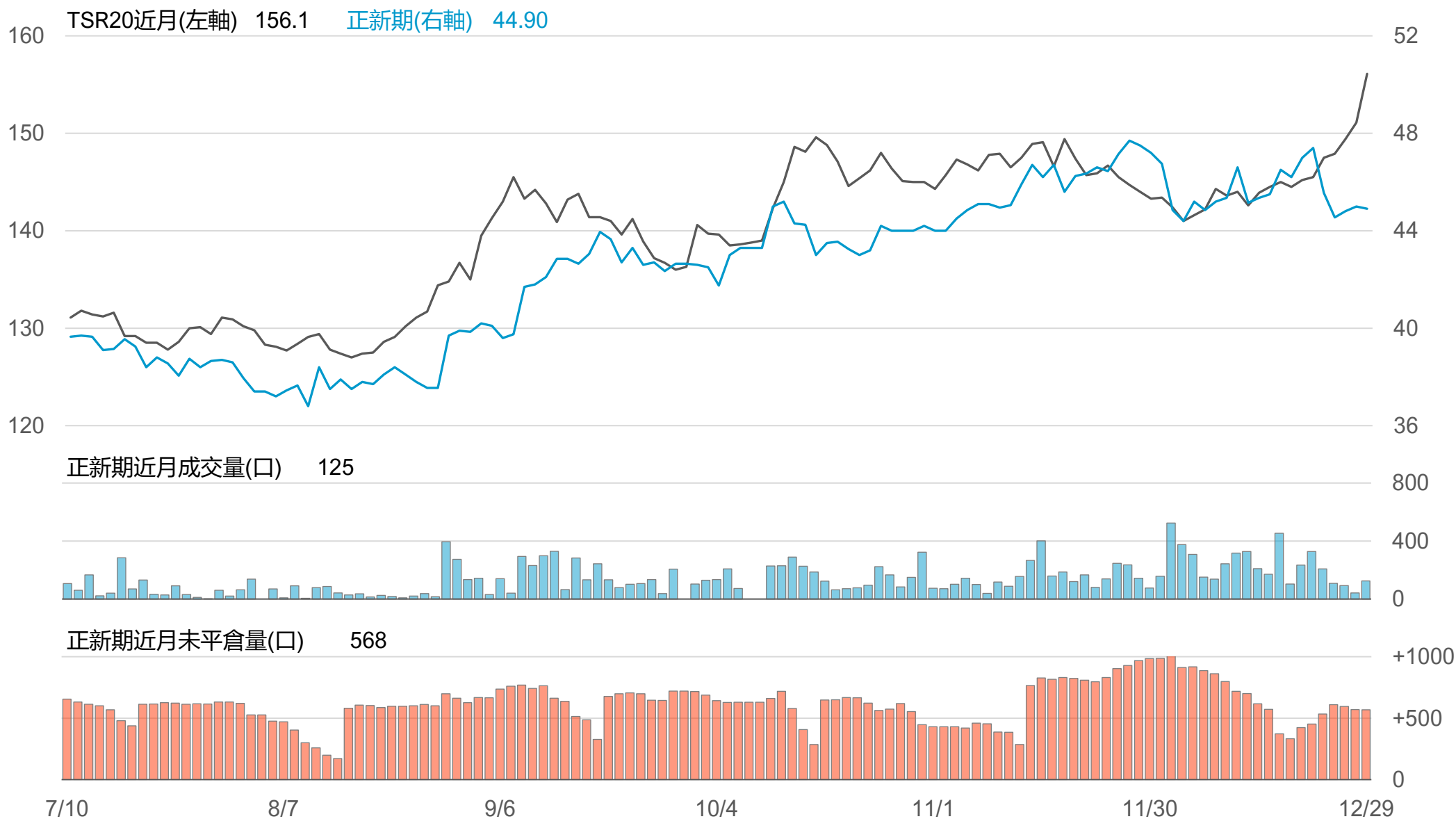
橡膠個股期收盤行情 - 正新(2105)

代碼	月份	收盤	變動	變動%	成交量(口)	OI(口)	增減(口)
FK	01	44.9	-0.10 ▼	0.22%	125	568	-2
FK	02	45.3	+0.50 ▲	1.11%	7	89	+1

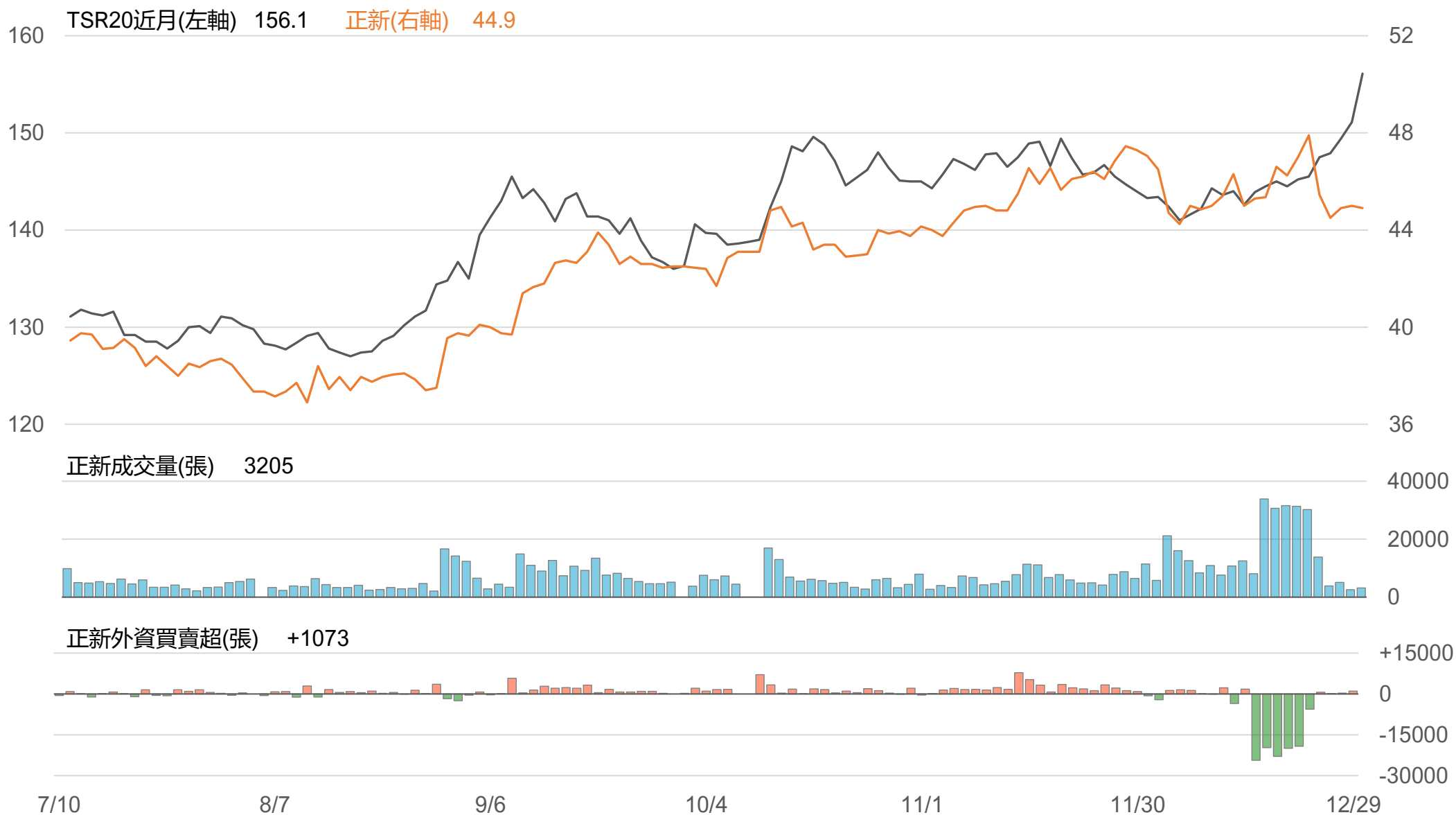
橡膠類股收盤行情

代號	公司	收盤	變動	變動%	成交量(張)	外資買賣超	
						連續(日)	累計(張)
2105	正新	44.9	-0.10 ▼	0.22%	3205	連4買	+2253
2101	南港	42	-0.65 ▼	1.52%	4955	連1賣	-1091
2102	泰豐	19.7	-0.10 ▼	0.51%	307	連6賣	-216
2106	建大	30.9	-0.15 ▼	0.48%	455	連4買	+1119
2109	華豐	14.7	-0.05 ▼	0.34%	130	連2賣	-65

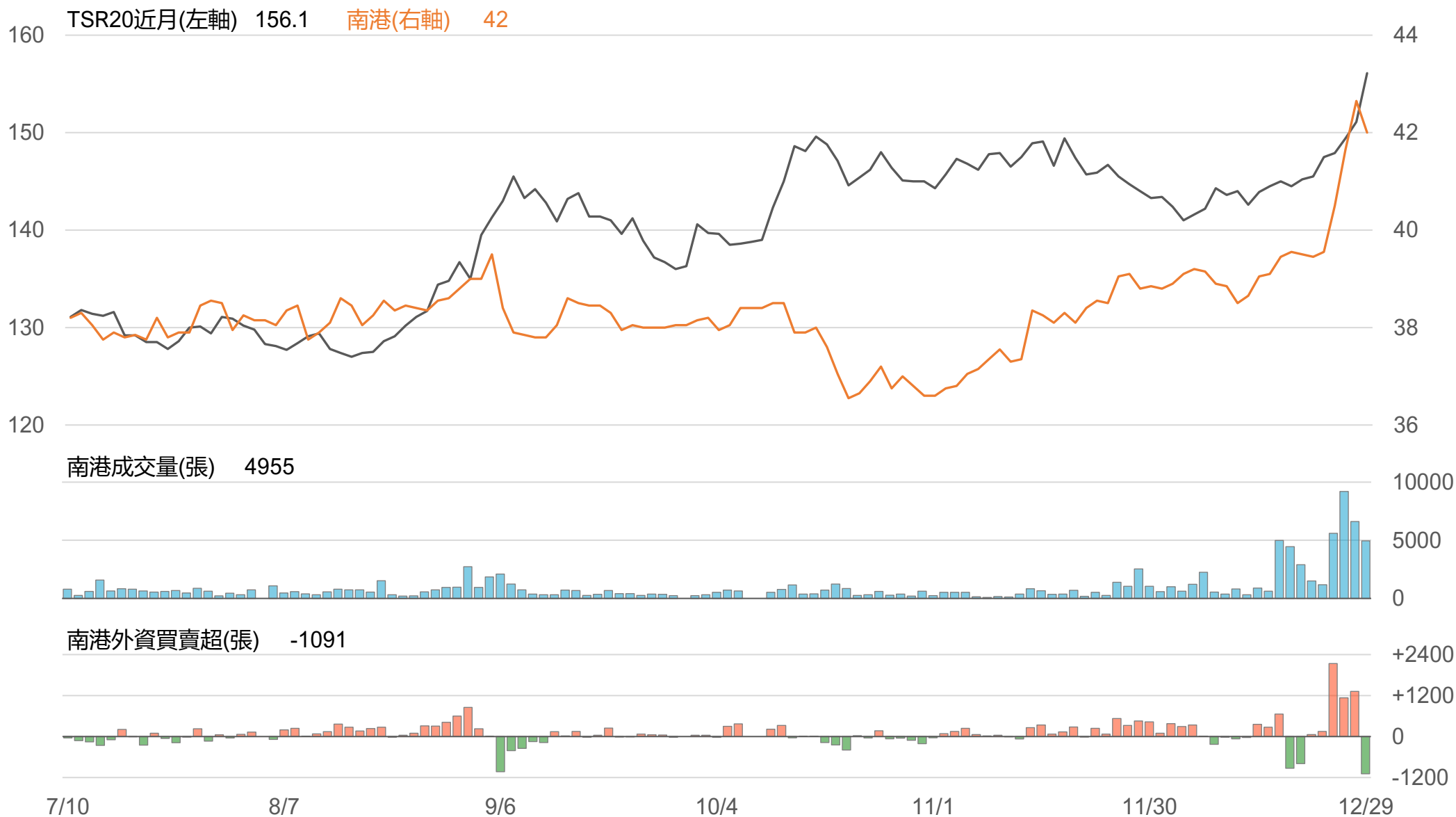
TSR20 / 正新期(FK)



TSR20 / 正新(2105)



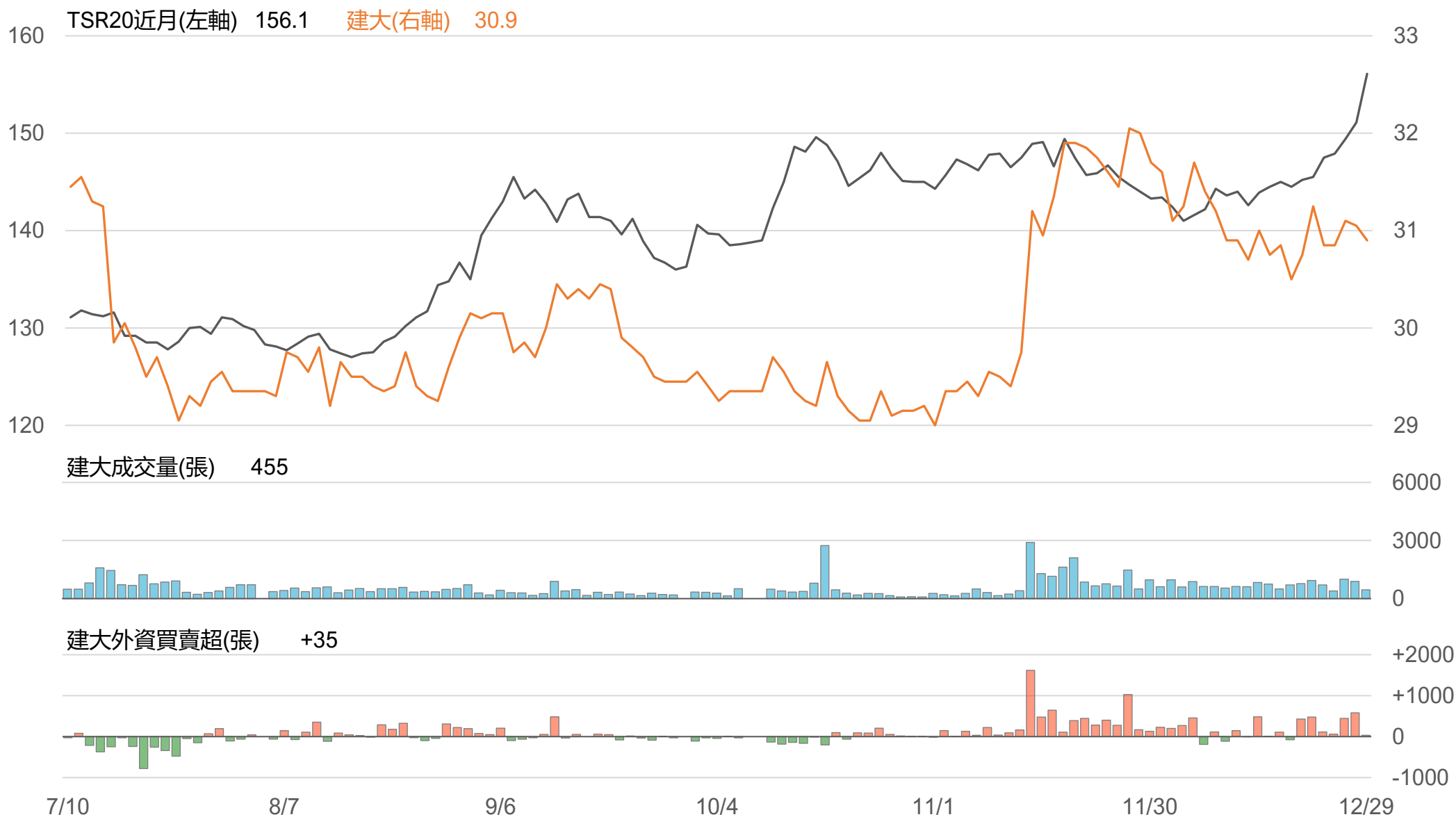
TSR20 / 南港(2101)



TSR20 / 泰豐(2102)



TSR20 / 建大(2106)



TSR20 / 華豐(2109)



敬語

本研究報告純屬研究性質僅供參考，不保證其完整性及精確性，報告內容具時效性，邇後若有變更，本公司將不做預告或主動更新。交易人應審慎考量本身之需求及交易可能衍生之風險，並就交易結果自行負責，本公司恕不負任何法律責任，亦不作任何保證。未經本公司授權，禁止以任何形式複製、轉載或節錄。

永豐期貨股份有限公司 | 台北市重慶南路一段2號8樓 | 02-2381-1799 | 111年金管期總字第007號 | 顧問事業部