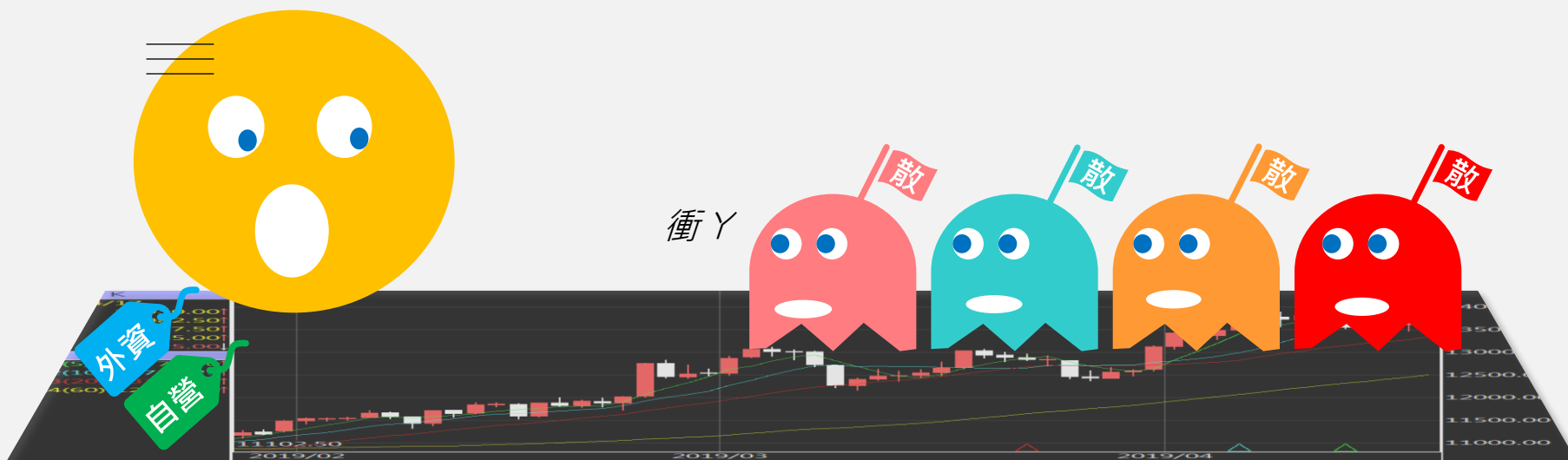


# 台指期晨報

永豐期貨顧問事業部編製



# 歐美收盤行情表

標的	收盤	漲跌	漲跌幅	今年以來	0% (52週低)	↔	100% (52週高)
道瓊指數	37689.54	-20.56	-0.05%	+13.7%			99%
標普五百	4769.83	-13.52	-0.28%	+24.2%			98%
那斯達克	15011.3496	-83.79	-0.56%	+43.4%			97%
費城半導	4175.47	-33.21	-0.79%	+64.9%			97%
羅素2000	2027.074	-31.26	-1.52%	+15.1%			90%
美元指數	101.38	+0.15	+0.15%	-2.1%	23%		
VIX指數	12.45	-0.02	-0.16%	-42.5%	3%		
時報金融	7733.24	+10.50	+0.14%	+3.8%			63%
法國CAC	7543.18	+8.02	+0.11%	+16.5%			90%
德國DAX	16751.64	+50.09	+0.30%	+20.3%			92%

# 亞洲收盤行情表

標的	收盤	漲跌	漲跌幅	今年以來	0% (52週低)	↔	100% (52週高)
加權指數	17930.81	+20.44	+0.11%	+26.8%			100%
日經指數	33464.17	-75.45	-0.22%	+28.2%			95%
韓國指數	休市	-	-	+18.7%			97%
上證指數	2974.9348	+20.23	+0.68%	-3.7%	17%		
恆生指數	17047.39	+3.86	+0.02%	-13.8%	16%		
海峽指數	3240.27	+25.87	+0.80%	-0.3%			54%
印度指數	21731.4	-47.30	-0.22%	+20.0%			98%
印尼指數	7272.8	-31.09	-0.43%	+6.2%			95%
泰國指數	休市	-	-	-15.2%	18%		
越南指數	1129.93	+1.00	+0.09%	+12.2%		50%	

# 重要美股表現

標的	收盤	漲跌	漲跌幅	標的	收盤	漲跌	漲跌幅
蘋果	192.53	-1.05	-0.54%	高通	144.63	-1.23	-0.84%
亞馬遜	151.94	-1.44	-0.94%	美光	85.34	-0.66	-0.77%
谷歌	139.69	-0.54	-0.39%	特斯拉	248.48	-4.70	-1.86%
臉書	353.96	-4.36	-1.22%	美孚石油	99.98	-0.21	-0.21%
奈飛	486.88	-3.63	-0.74%	太陽能源	4.83	-0.08	-1.63%
微軟	376.04	+0.76	+0.20%	沃爾瑪	157.65	+0.08	+0.05%
英特爾	50.25	-0.14	-0.28%	家得寶	346.55	-0.81	-0.23%
台積電A	104	-0.70	-0.67%	耐吉	108.57	-0.25	-0.23%
輝達	495.22	0	0	摩根大通	170.1	-0.20	-0.12%
德州儀器	170.46	-1.26	-0.73%	輝瑞製藥	28.79	0	0

# 台灣期交所夜盤行情表

商品	月份	收盤	漲跌	漲跌幅	成交量	合約歷史高	合約歷史低
台指	01	17826	-44 ↓	0.25%	33681	17900	16001
	02	17814	-46 ↓	0.26%	339	17890	17148
小台指	W1	17856	-38 ↓	0.21%	722	17923	17427
	W2	17836	-45 ↓	0.25%	276	17907	17739
電子	01	17829	-41 ↓	0.23%	67182	17900	15998
	02	-	-	-	-	891.5	866.15
小電子	01	888.9	-2.95 ↓	0.33%	954	893.25	824.2
	02	887.5	-3.6 ↓	0.40%	30	892	848.5

# 台灣期交所夜盤行情表

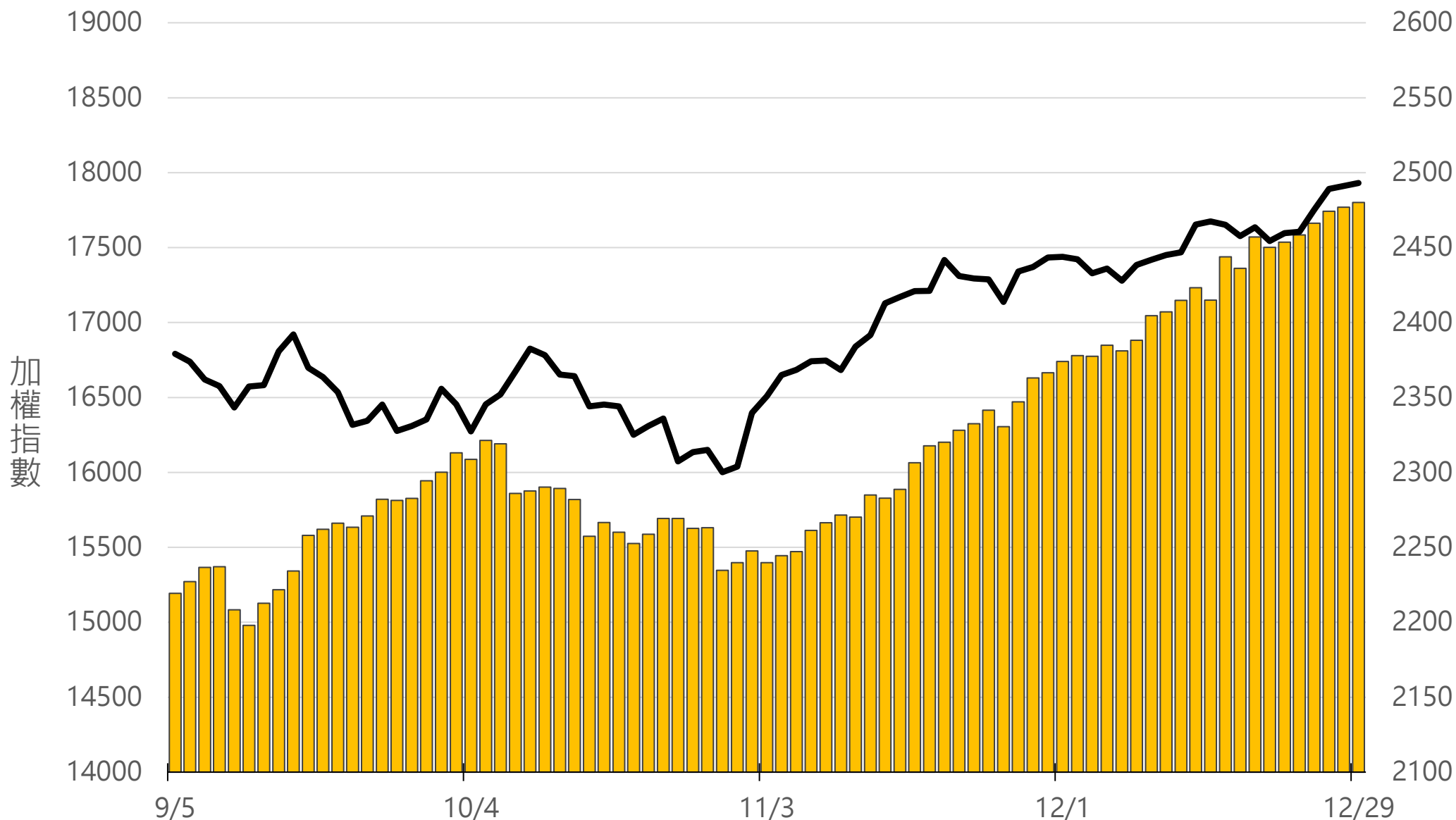
商品	月份	收盤	漲跌	漲跌幅	成交量	合約歷史高	合約歷史低
道瓊	03	38008	-33 ↓	0.09%	351	38063	32800
	06	38185	-203 ↓	0.53%	5	38410	34554
標普500	03	4817.75	-20.25 ↓	0.42%	41	4841	4180
	06	-	-	-	-	4891	4813.5
那斯達克	03	17008	-89 ↓	0.52%	1451	17162	12575
	06	17250	-61 ↓	0.35%	9	17361	14600
黃金	02	2082.4	-3.9 ↓	0.19%	5	2119.6	1966.3
	04	-	-	-	-	-	-
台幣黃金	02	7640	-32 ↓	0.42%	54	7952.5	7501
	04	7642	-36.5 ↓	0.48%	33	7723	7623.5
布蘭特	03	2349.5	-9.5 ↓	0.40%	29	2514	2284.5
	04	2343.5	-30.5 ↓	1.28%	26	2354	2339

# 台灣期交所夜盤行情表

商品	月份	收盤	漲跌	漲跌幅	成交量	合約歷史高	合約歷史低	
歐元	03	1.1108	+0.0008	↑	0.07%	20	1.1166	1.0533
	06	-	-	▪	-	-	-	-
日圓	03	139.13	-0.42	↓	0.30%	209	148.7	138.6
	06	138.17	+0.35	↑	0.25%	1	139.6	138.17
英鎊	03	1.2751	-0.0001	↓	0.01%	31	1.2813	1.2138
	06	-	-	▪	-	-	-	-
澳幣	03	0.6832	-0.0016	↓	0.23%	24	0.6876	0.6307
	06	0.6813	-0.0052	↓	0.76%	24	0.6867	0.6813
大美人	01	-	-	▪	-	-	-	-
	02	-	-	▪	-	-	-	-
小美人	01	-	-	▪	-	-	-	-
	02	7.1025	+0.0287	↑	0.41%	2	7.1249	7.0999

# 上市融資餘額(億元)

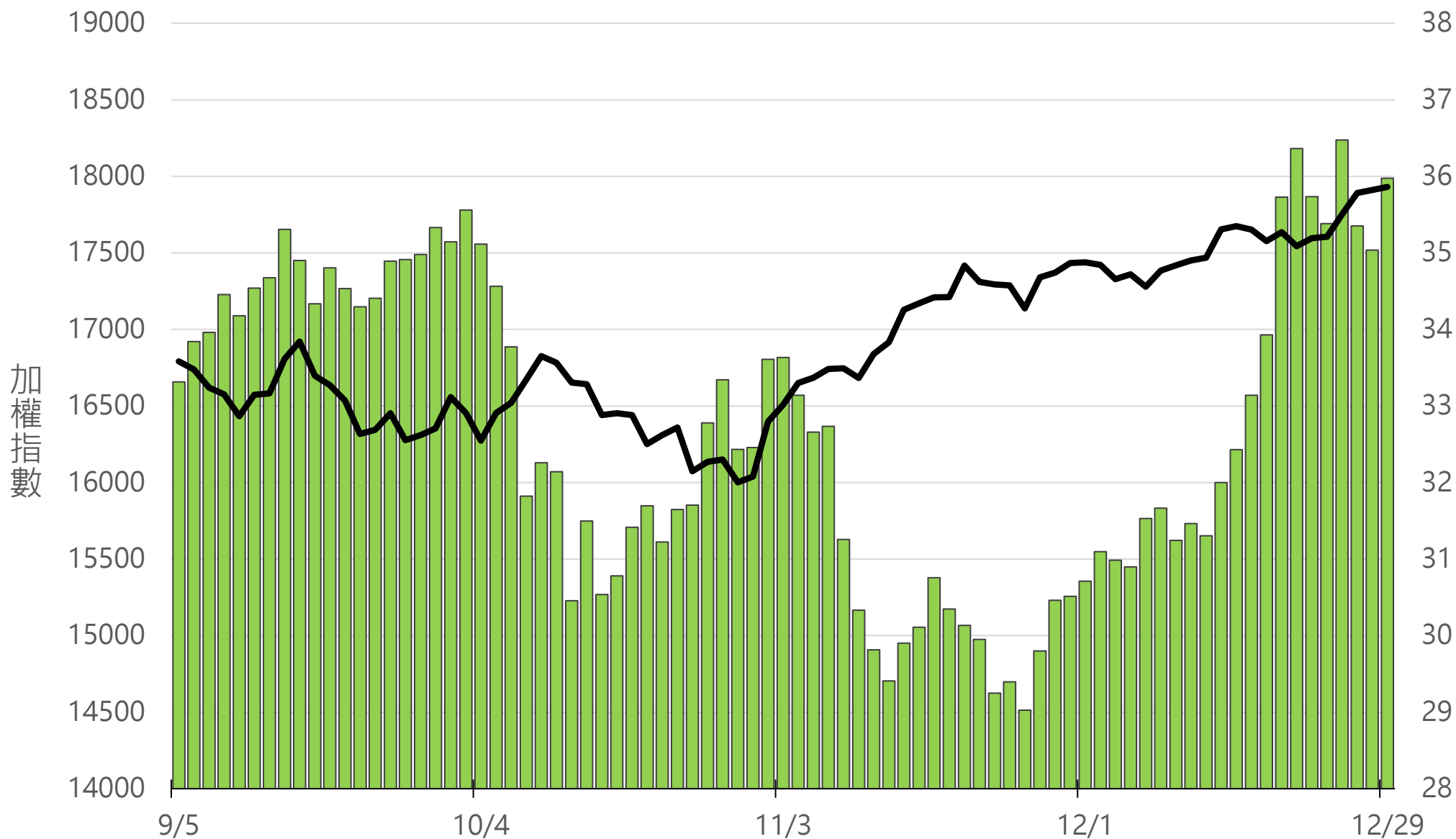
# 2480.1





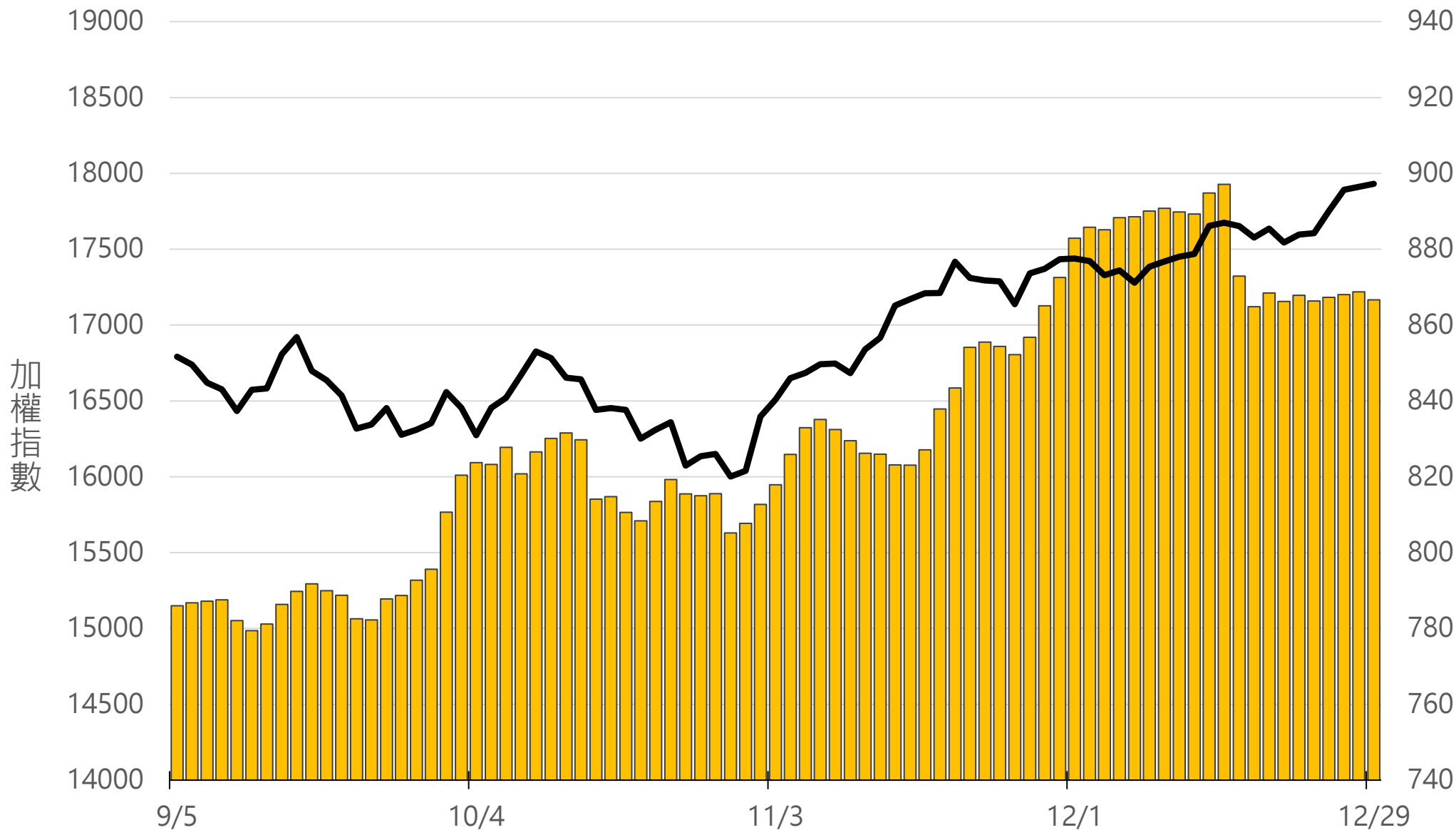
# 上市融券餘額(萬張)

36



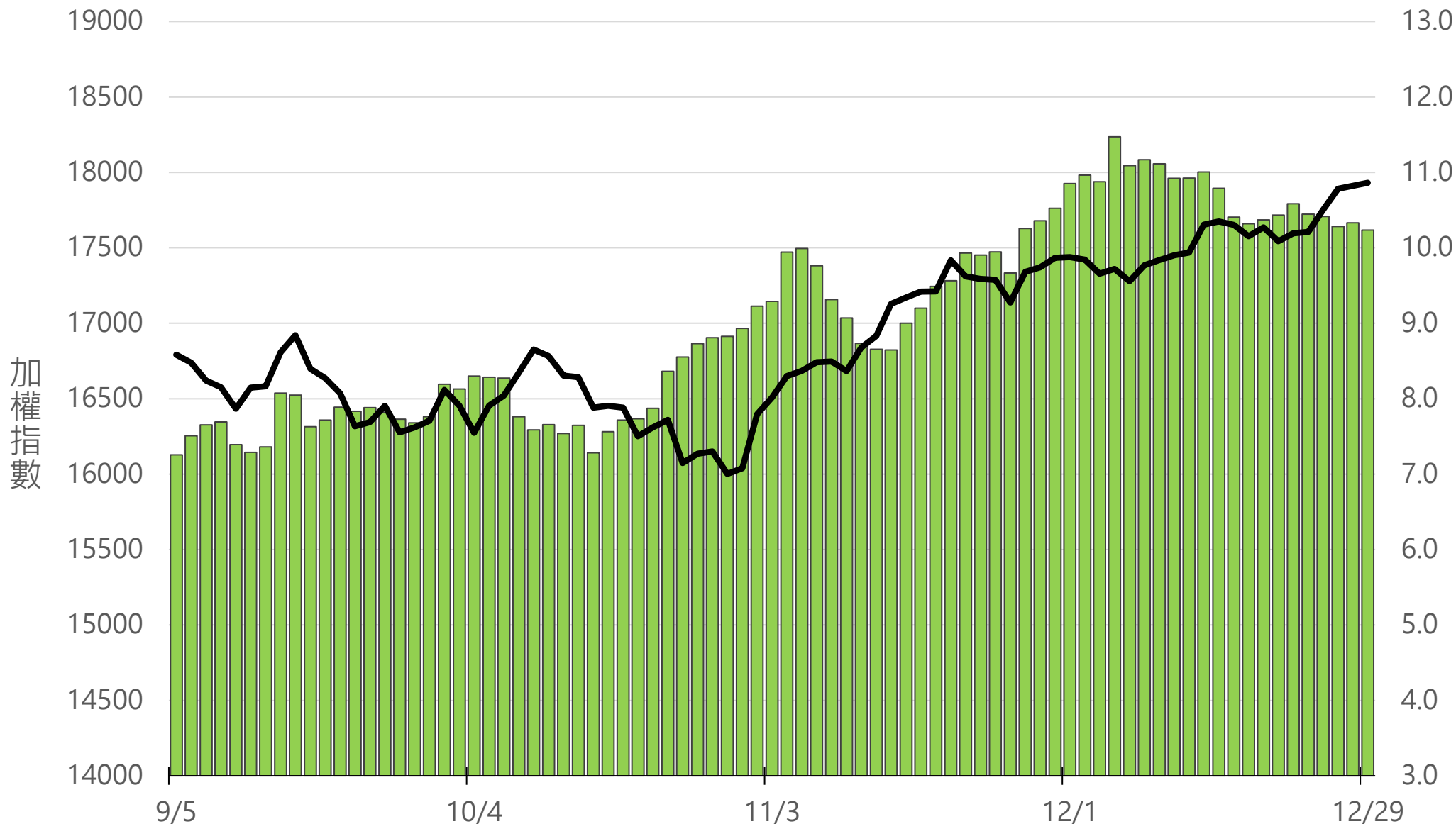
# 上櫃融資餘額(億元)

# 866.7



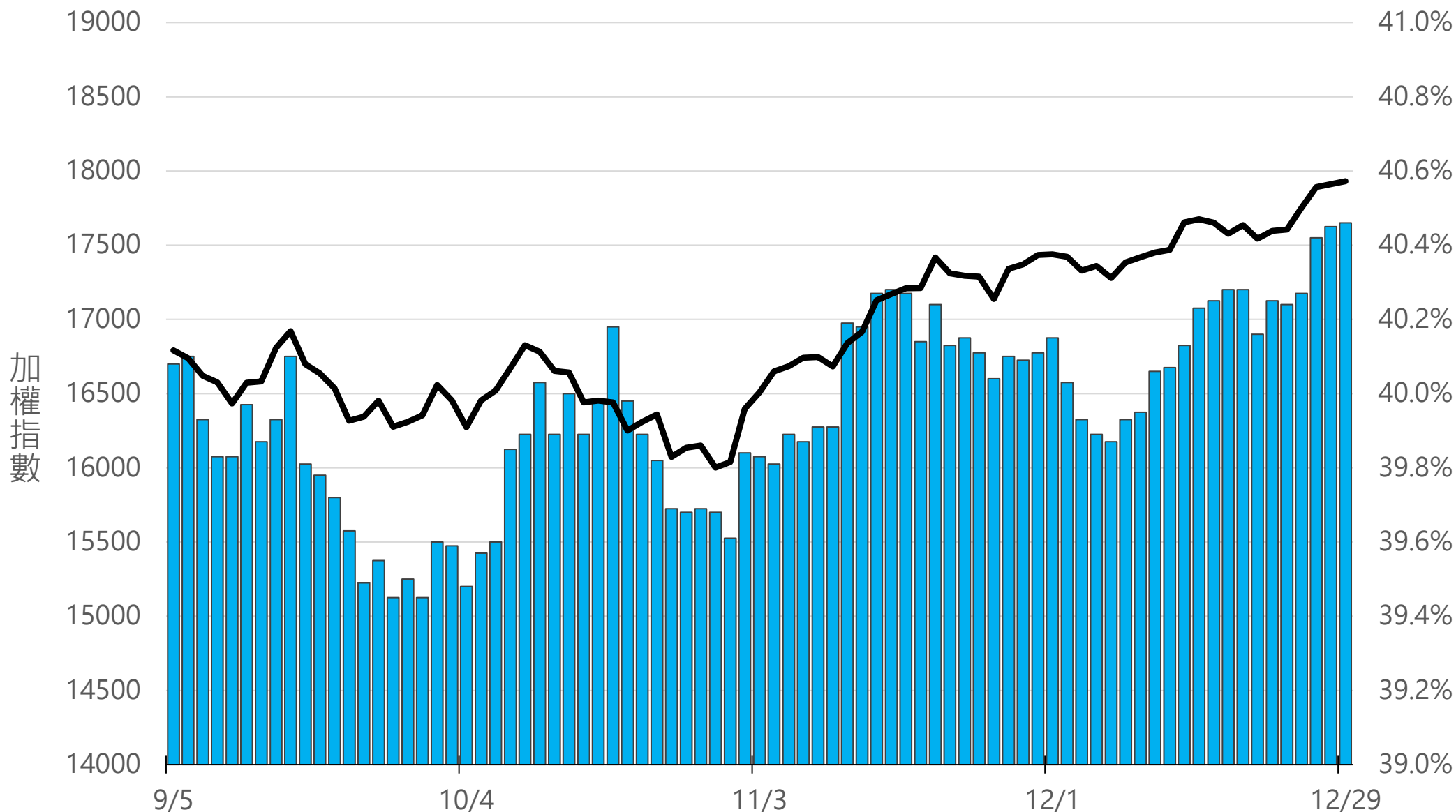
# 上櫃融券餘額(萬張)

# 10.2



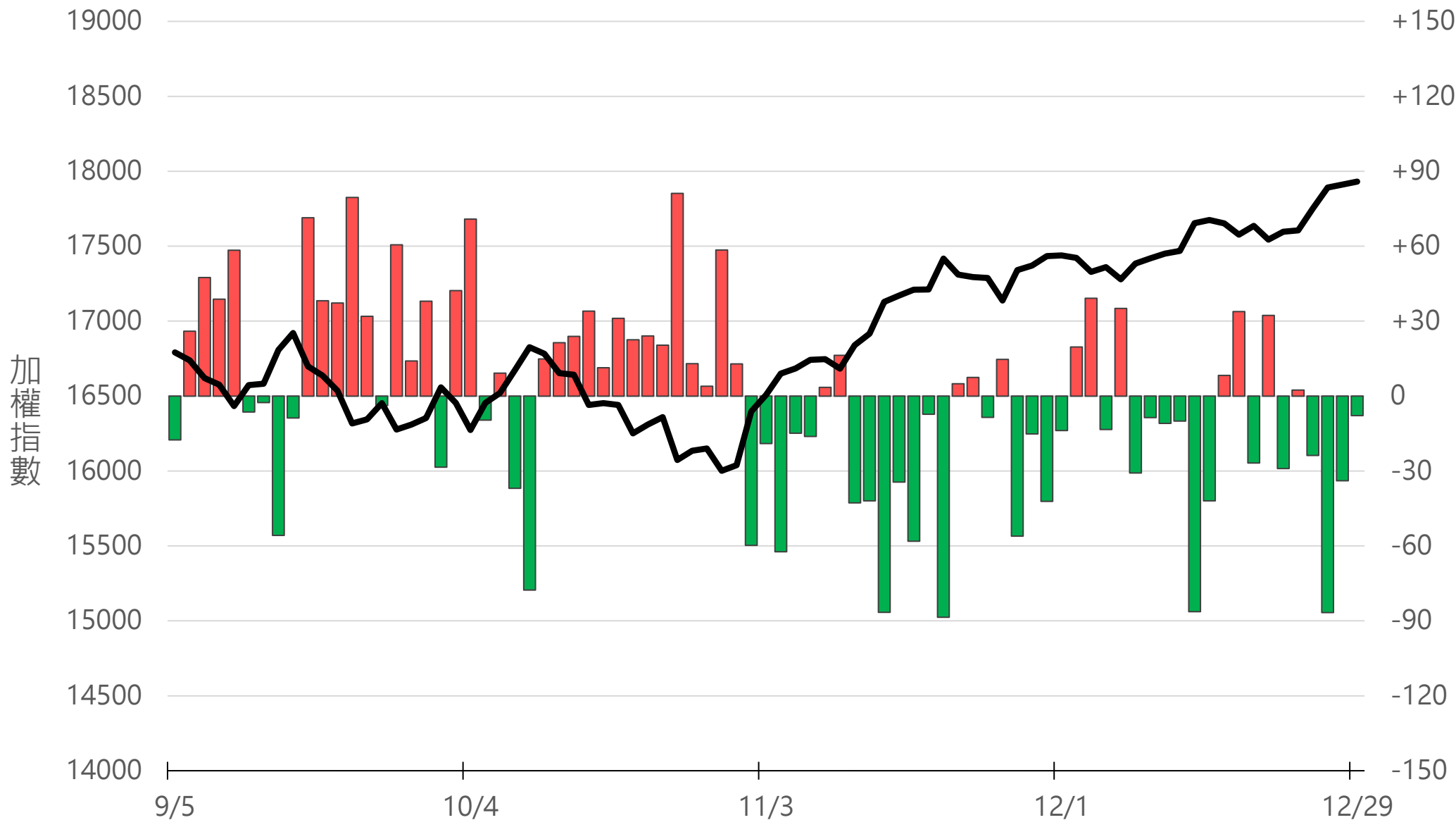
# 外資持股市值佔總市值%

# 40.46%



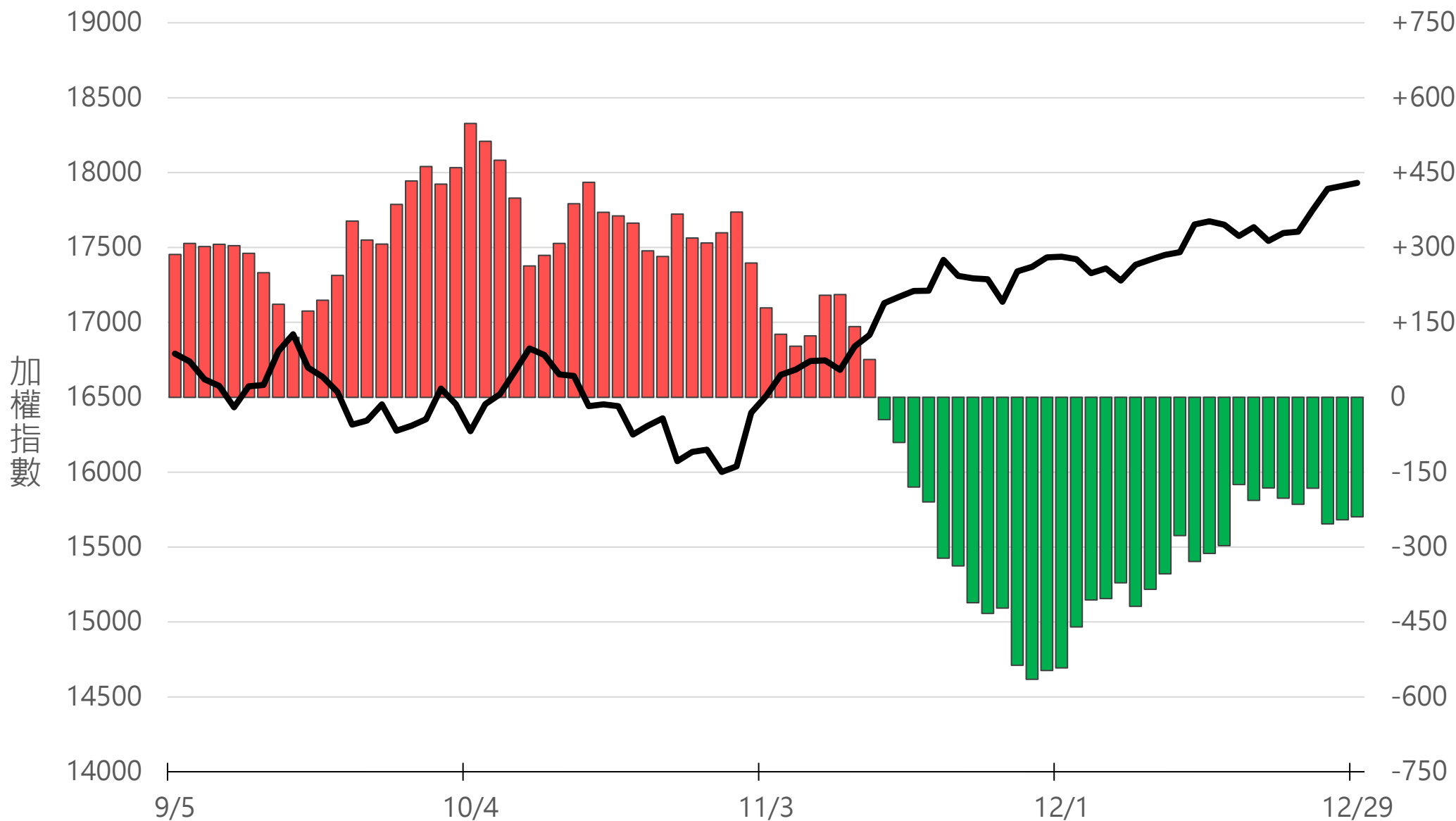
# 八大行庫買賣超(億元)

# -7.83



# 八大近20日累計買賣超(億元)

# -239.4



# 原型期貨ETF (單位: 張, 新台幣億元)


商品	收盤	漲跌	漲跌幅	成交量	金額	市值
元大黃金 (00635U)	25.01	-0.17 ↓	0.68%	234	0.06	8.9
元大石油 (00642U)	15.74	-0.35 ↓	2.18%	10756	1.69	32.6
元大白銀 (00738U)	22.40	-0.54 ↓	2.35%	585	0.13	12.1
元大美元指數 (00682U)	20.33	+0.06 ↑	0.30%	8	0.00	1.7
街口黃豆 (00693U)	26.60	-0.12 ↓	0.45%	163	0.04	4.2
街口銅 (00763U)	24.13	-0.20 ↓	0.82%	172	0.04	3.3

# 槓桿及反向型期貨ETF (單位：張，新台幣億元)

商品	收盤	漲跌	漲跌幅	成交量	金額	市值
元大黃金正2 (00708L)	27.84	-0.45 ↓	1.59%	1034	0.29	9.5
元大黃金反1 (00674R)	11.78	+0.10 ↑	0.86%	2008	0.24	5.8
元大石油反1 (00673R)	8.33	+0.18 ↑	2.21%	40755	3.41	51.2
元大日圓正2 (00706L)	7.91	0 -	0	5894	0.46	37.2
元大日圓反1 (00707R)	26.38	+0.02 ↑	0.08%	1	0.00	1.8
元大美元指數正2 (00683L)	21.06	+0.15 ↑	0.72%	1637	0.34	6.0
元大美元指數反1 (00684R)	16.11	-0.03 ↓	0.19%	17	0.00	1.2
街口布蘭特正2 (00715L)	13.08	-0.56 ↓	4.11%	59322	7.68	92.2



# 台 指 期 晨 報



永豐期貨股份有限公司 | 台北市重慶南路一段2號8樓 | 02-2381-1799 | 111年金管期總字第007號 | 顧問事業部

本研究報告純屬研究性質僅供參考，不保證其完整性及精確性，報告內容具時效性，邇後若有變更，本公司將不做預告或主動更新。交易人決策時應衡量自身需求與交易風險，並就交易結果自行負責，本公司恕不負任何法律責任，亦不作任何保證。未經授權，禁止任何形式抄襲、引用或轉載。