

台股除權息點數預估

永豐期貨顧問事業部編制

2023/06/21

- 1.由於多數個股尚未公布實際除息日，因此依已知的股東會日期向後推算除息日
- 2.報告中MSCI為港交所摩根台指期之簡稱、FTSE則為新加坡交易所富時台指期

近月合約除息概況

製表日：2023/06/21 運用日：2023/06/22

項目	台指	電子	金融	非金電	櫃買	MSCI	FTSE
月份	07	07	07	07	07	06	06
結算日	07/19	07/19	07/19	07/19	07/19	06/29	06/29
近月 待蒸發(實)	(256.69)	(10.31)	(9.56)	(428.10)	(2.27)	(2.41)	(7.43)
待蒸發(實+估)	297.56	11.58	22.66	455.45	2.71	2.41	7.43
已蒸發	0	0	0	0	0	4.38	10.73
月份	08	08	08	08	08	07	07
結算日	08/16	08/16	08/16	08/16	08/16	07/28	07/28
次月 待蒸發(實)	(273.63)	(10.81)	(9.56)	(459.95)	(2.74)	(9.30)	(29.09)
待蒸發(實+估)	376.83	13.42	38.96	568.67	4.61	10.75	33.20
待蒸發	422.51	15.89	38.96	611.78	4.99	14.22	41.30
全年 已蒸發	153.46	9.71	0.85	85.86	1.29	6.42	14.25
總預估點數	575.97	25.59	39.81	697.64	6.29	20.64	55.55

待蒸發：運用日當天(不含)至該合約結算期間，共需蒸發之點數；(實)：只考慮確定公布除息日；(實+估)：確定公布+模型預估公布之影響點數

即6/22盤中7月台指期逆價差尚須排除297.56點待蒸發點數；8月台指期逆價差尚須排除376.83點待蒸發點數

未來逐日蒸發點數

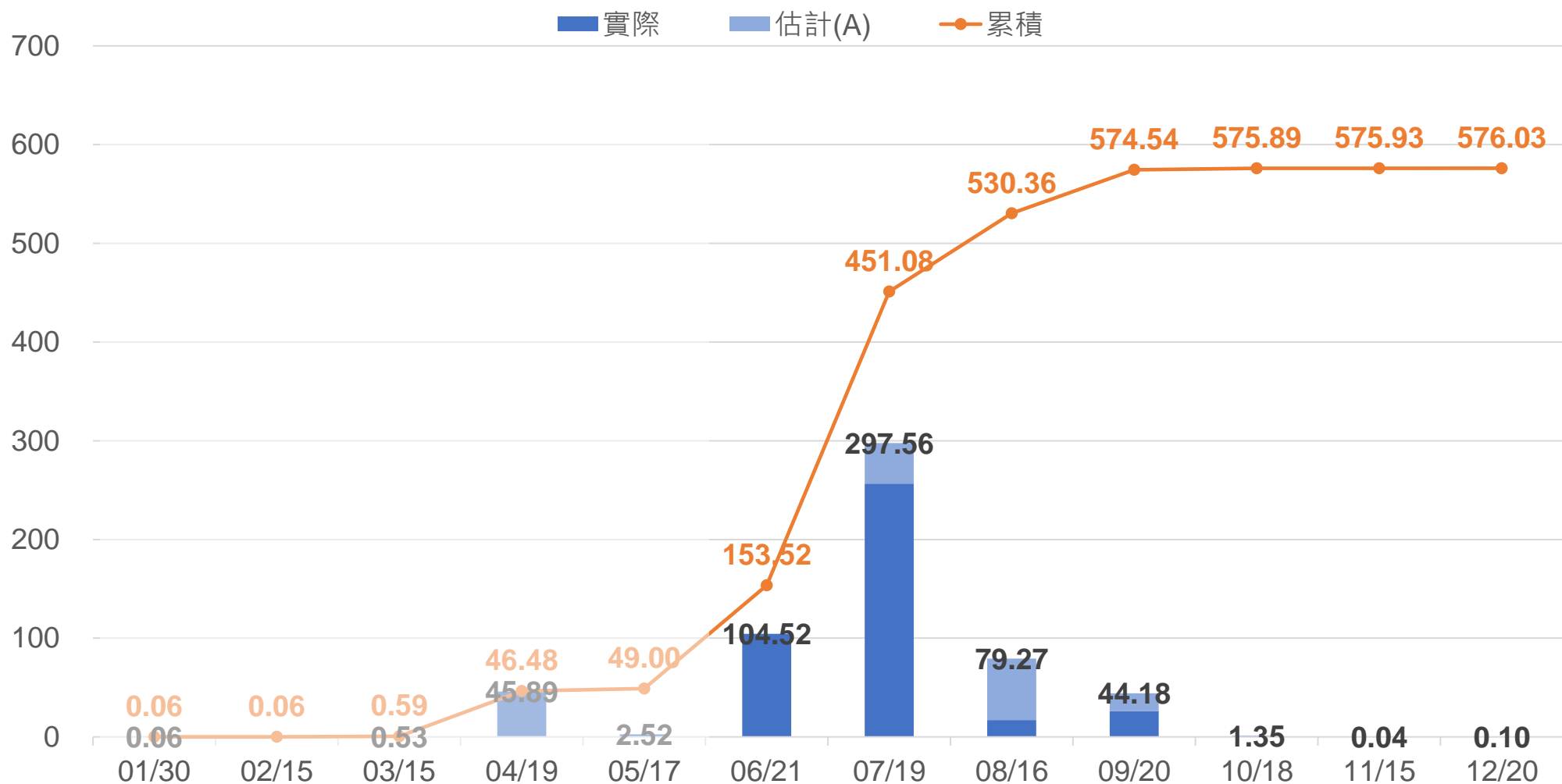
日期	台指	電子	金融	非金電	櫃買	MSCI	FTSE
2023/6/22							
2023/6/23							
2023/6/26	1.52	0.03		3.32	0.03		
2023/6/27	26.26	1.3		28.62	0.12	1.13	3.44
2023/6/28	7.65	0.18	3.83	2.57	0.03	0.23	0.6
2023/6/29	29.7	1.4	2.63	32.23	0.17	1.05	3.39
2023/6/30	73.95	2.01		144.76	0.02	2.55	7.84
2023/7/3	5.5	0.05		14.94	0.21	0.07	0.28
2023/7/4	60.01	2.84	0.1	143.09	0.23	2.52	7.41
2023/7/5	8.57	0.58	0.27	2.21	0.41	0.38	1.2
2023/7/6	10.49	0.23	2.74	13.35	0.31	0.14	0.72
2023/7/7	13.14	0.74	1.91	9.79	0.22	0.29	0.94

台指週合約預估影響點數

合約	結算日	當週蒸發	待蒸發	已蒸發	狀態
202306W1	2023/6/7	10.73	0	10.73	-
202306W2	2023/6/14	10.07	0	10.07	-
202306	2023/6/21	80.61	0	80.61	-
202306W4	2023/6/28	35.44	35.44	0	交易中
202307W1	2023/7/5	177.73	213.17	0	-
202307W2	2023/7/12	59.22	272.39	0	-
202307	2023/7/19	25.17	297.56	0	-
202307W4	2023/7/26	22.42	319.98	0	-
202308W1	2023/8/2	30.66	350.64	0	-

全年蒸發點數估計-台指

橘字為年初至該月結算之累積值
黑字為該合約(近月期間)之蒸發點

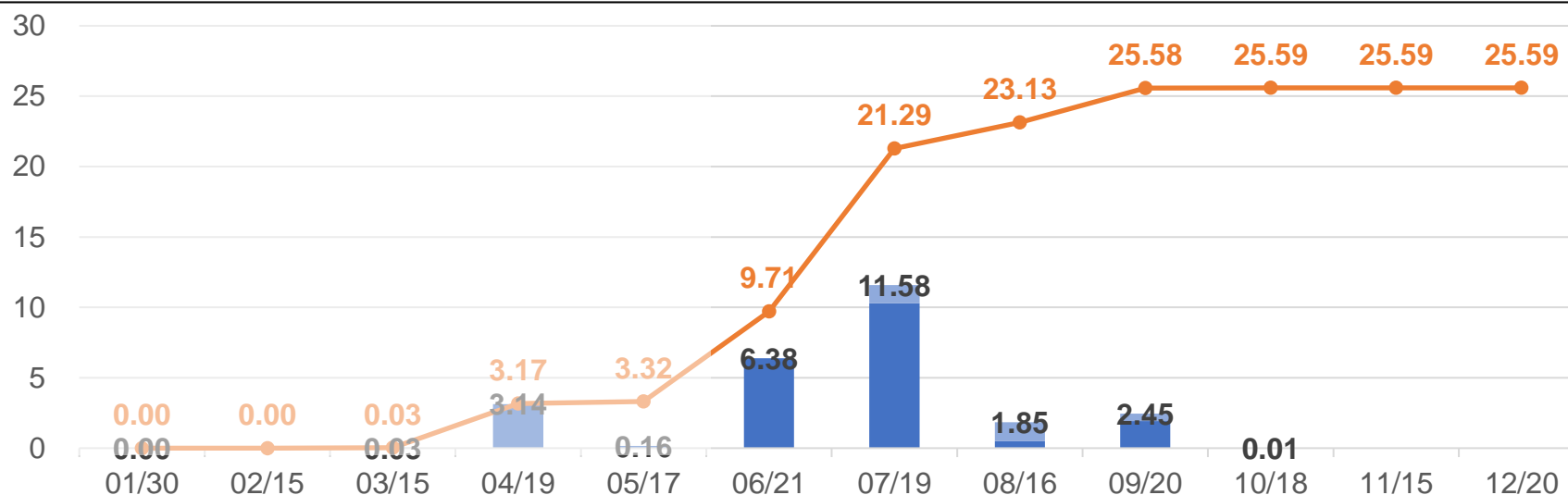


(估計代表尚未公布實際除息日，依已知的股東會日期往後推算)

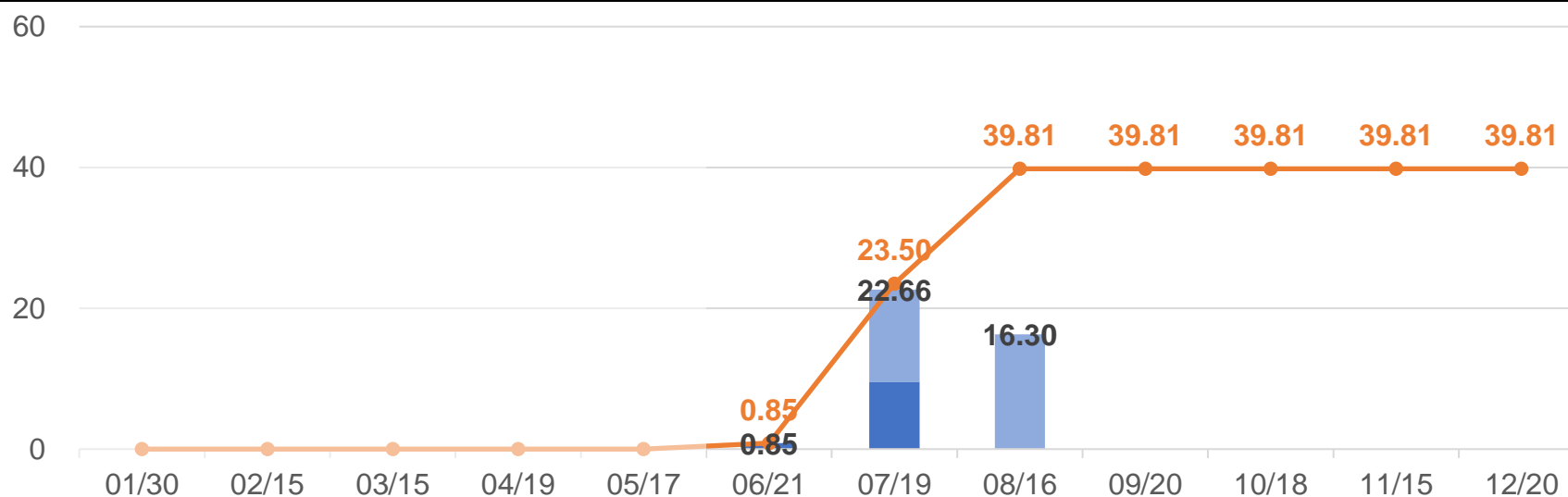
全年蒸發點數估計-電子、金融

橘字為年初至該月結算之累積值
黑字為該合約(近月期間)之蒸發點

電子



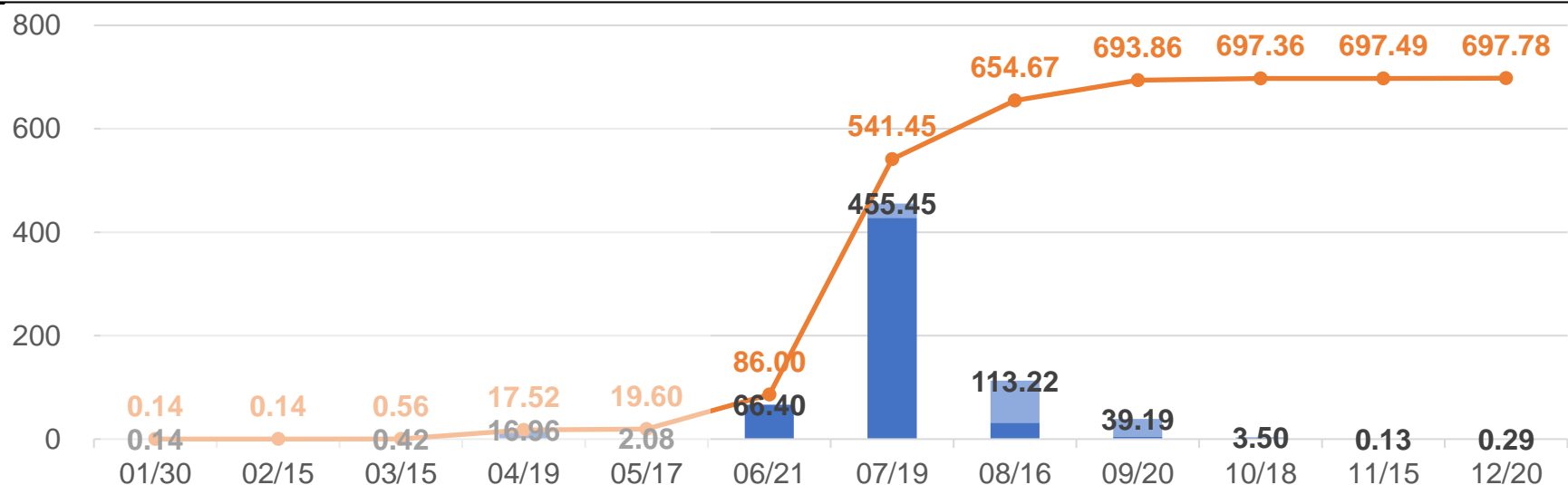
金融



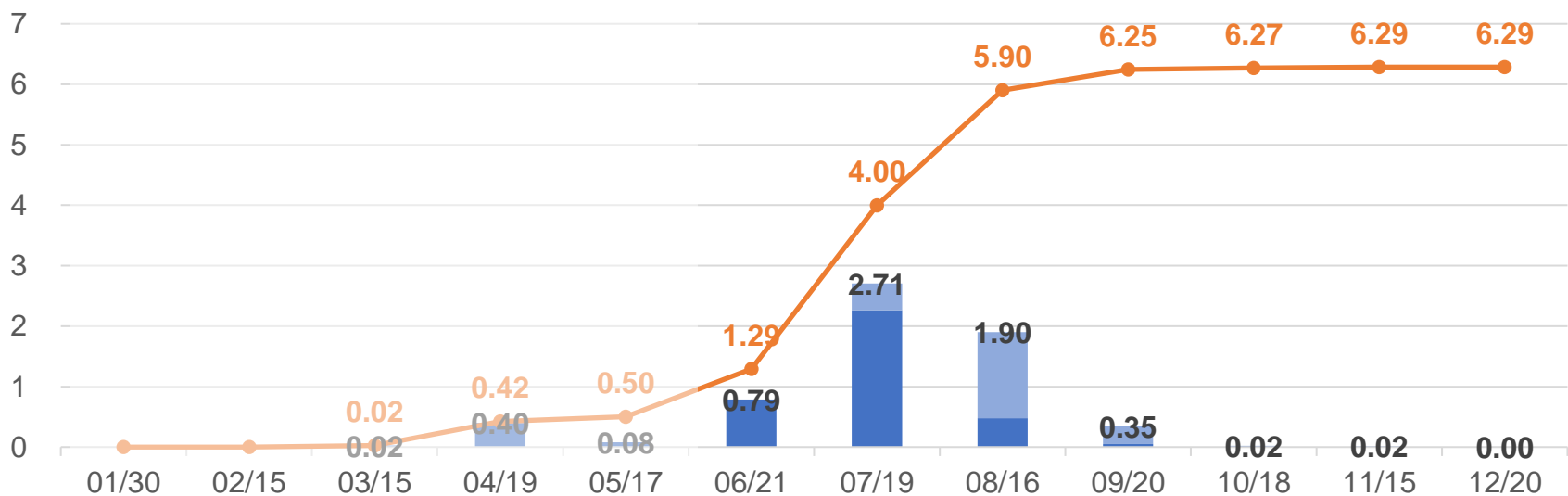
全年蒸發點數估計-非金電、櫃買

橘字為年初至該月結算之累積值
黑字為該合約(近月期間)之蒸發點

非金電



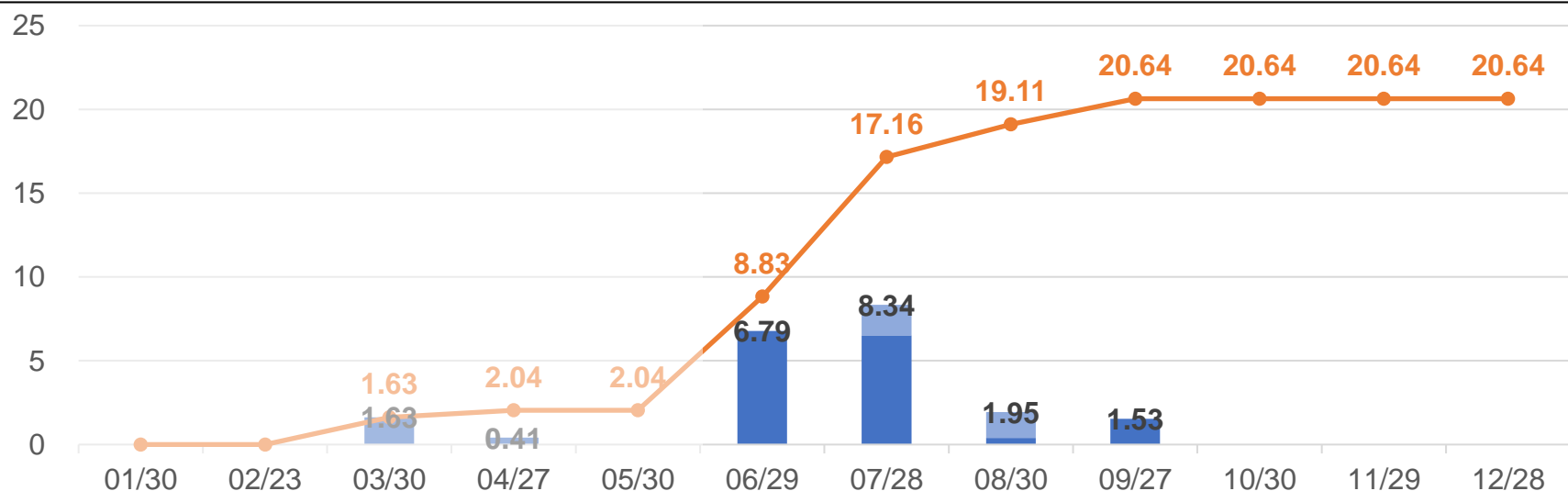
櫃買



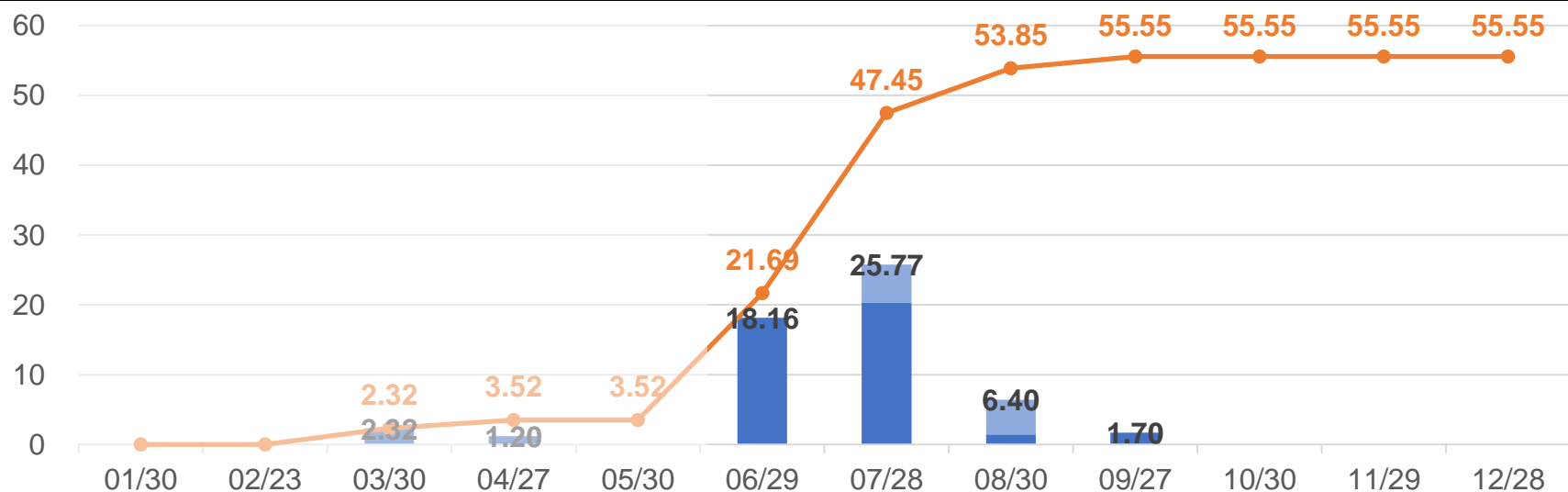
全年蒸發點數估計-MSCI、FTSE

橘字為年初至該月結算之累積值
黑字為該合約(近月期間)之蒸發點

MSCI
(摩台)



FTSE
(富台)



台指待除息前50大

*「估計」代表尚未公布除息日，依股東會日期向後推算
 **橘色區域代表對該指數影響點數，醒目數字代表影響程度排名前10

代號	股票	現金股利	日期	狀態	台指	電子	金融	MSCI	FTSE
1301	台塑	4.2	6/27	實際	8.54			0.32	0.93
2303	聯電	3.6	6/27	實際	14.39	1.12		0.81	2.51
6176	瑞儀	10	6/27	實際	1.49	0.12			
2882	國泰金	0.9	6/28	實際	4.66		3.83	0.17	0.49
2408	南亞科	2.13	6/28	實際	2.11	0.16		0.06	0.11
2353	宏碁	1.5	6/29	實際	1.46	0.11		0.08	0.25
2412	中華電	4.7	6/29	實際	11.66	0.91		0.36	1.07
1303	南亞	3	6/29	實際	7.6			0.29	1.01
2474	可成	10	6/29	實際	2.17	0.17		0.13	0.41
2885	元大金	0.8	6/29	實際	3.2		2.63	0.16	0.57

台指待除息前50大

*「估計」代表尚未公布除息日，依股東會日期向後推算
 **橘色區域代表對該指數影響點數，醒目數字代表影響程度排名前10

代號	股票	現金股利	日期	狀態	台指	電子	金融	MSCI	FTSE
2308	台達電	9.84	6/30	實際	8.17	0.64		0.39	1.29
3711	日月光投控	8.79	6/30	實際	12.29	0.96		0.54	1.79
2603	長榮	70	6/30	實際	47.34			1.47	4.32
3045	台灣大	4.3	6/30	實際	4.84	0.38		0.15	0.45
2615	萬海	5	7/3	實際	4.48			0.07	0.28
2609	陽明	20	7/4	實際	22.32			0.72	2.14
2357	華碩	15	7/4	實際	3.56	0.28		0.21	0.62
4938	和碩	4	7/4	實際	3.41	0.27		0.16	0.48
2395	研華	9.99	7/4	實際	2.48	0.19		0.08	0.24
2317	鴻海	5.3	7/4	實際	23.48	1.83		1.32	3.76

台指待除息前50大

*「估計」代表尚未公布除息日，依股東會日期向後推算
 **橘色區域代表對該指數影響點數，醒目數字代表影響程度排名前10

代號	股票	現金股利	日期	狀態	台指	電子	金融	MSCI	FTSE
4904	遠傳	3.25	7/5	實際	3.38	0.26		0.11	0.32
3231	緯創	2.6	7/5	實際	2.41	0.19		0.13	0.41
5876	上海商銀	1.8	7/6	實際	2.8		2.3	0.14	0.4
2409	友達	0.8	7/7	估計	1.97	0.15		0.1	0.33
2890	永豐金	0.6	7/7	估計	2.33		1.91	0.12	0.41
2881	富邦金	1.5	7/10	估計	6.71		5.51	0.22	0.66
3034	聯詠	37	7/11	實際	7.19	0.56		0.43	1.26
2891	中信金	1	7/11	估計	6.42		5.27	0.35	1.08
3037	欣興	7.99	7/13	實際	3.9	0.3		0.22	0.62
3702	大聯大	3.85	7/17	估計	2.31	0.18		0.12	

台指待除息前50大

*「估計」代表尚未公布除息日，依股東會日期向後推算
**橘色區域代表對該指數影響點數，醒目數字代表影響程度排名前10

代號	股票	現金股利	日期	狀態	台指	電子	金融	MSCI	FTSE
2356	英業達	1.5	7/17	估計	1.72	0.13		0.08	0.26
2002	中鋼	1	7/24	估計	5.04			0.24	0.74
2027	大成鋼	2.4	7/24	估計	1.56				
1402	遠東新	1.35	7/26	估計	2.31			0.08	0.31
1102	亞泥	2.3	7/27	估計	2.61			0.11	0.33
5880	合庫金	0.5	7/28	估計	2.24		1.84	0.1	0.3
2892	第一金	0.8	7/31	估計	3.38		2.78	0.17	0.5
2886	兆豐金	1.24	7/31	估計	5.52		4.54	0.28	0.82
5871	中租-KY	6.4	8/1	實際	3.54			0.2	0.54
6239	力成	7	8/1	實際	1.7	0.13			0.29

台指待除息前50大

*「估計」代表尚未公布除息日，依股東會日期向後推算
 **橘色區域代表對該指數影響點數，醒目數字代表影響程度排名前10

代號	股票	現金股利	日期	狀態	台指	電子	金融	MSCI	FTSE
9910	豐泰	7.7	8/2	估計	2.17			0.07	0.21
2912	統一超	9	8/3	實際	2.99			0.1	0.3
3036	文曄	4.3	8/7	估計	1.4	0.11			
2801	彰銀	0.55	8/7	估計	1.86		1.53	0.06	0.22
2880	華南金	0.59	8/11	估計	2.57		2.11	0.1	0.36
2887	台新金	0.51	8/14	估計	2.13		1.75	0.11	0.34
2377	微星	6.6	8/14	估計	1.78	0.14		0.09	0.27
2379	瑞昱	27	8/17	估計	4.43	0.34		0.25	0.77
1216	統一	3.15	8/21	估計	5.72			0.31	0.91
2330	台積電	3	9/14	實際	24.86	1.93		1.49	1.58