永豐期貨
SinoPac Futures

CFTC大額交易人持倉報告

永豐期貨顧問事業部編製

2022/12/24

資料來源：CFTC官網、精誠資訊DQII

永豐期貨股份有限公司|台北市重慶南路一段2號8樓|02-2381-1799|111年金管期總字第007號|顧問事業部
本報告純屬研究性質，僅供永豐金控同仁及客戶參考，不提供或嘗試遊說客戶作為交易期權之依據，客戶於決策時應依個人財務狀況審慎評估所能承擔之風險，並就投資結果自行負責，本公司恕不負任何法律責任，亦不作任何保證。本報告內容或有取材於本公司認可之來源，但不保證其真實性或完整性，相關圖表均採用特定軟體，以歷史數據進行繪製及統計，並不具預測未來之能力與代表未來獲利，客戶參考使用前須審慎評估。報告內容中所有資訊有其時效性，爾後若有變更，本公司將不作預告或主動更新。未經本公司授權，禁止以任何形式複製、轉載或節錄。

目錄

P3 報告閱讀說明
P4 大額交易人身分分類
P5 金融類投機部位每週變動表
P6 商品類投機部位每週變動表

金融類

P7 mini 道瓊
P8 mini NQ
P9 mini S&P
P10 VIX
P11 30年債
P12 10年債
P13 5年債
P14 2年債
P15 歐元
P16 日圓
P17 英鎊
P18 瑞郎
P19 加幣
P20 澳幣
P21 紐幣
P22 美元指數
P23 綜美(未含)
P24 綜美(包含)

商品類

P25 黃金
P26 白銀
P27 銅
P28 白金
P29 輕原油
P30 熱燃油
P31 天然氣
P32 無鉛汽油
P33 活牛
P34 活豬
P35 玉米
P36 小麥
P37 黃豆
P38 黃豆油
P39 黃豆粉
P40 粗米
P41 咖啡
P42 可可
P43 11號糖
P44 棉花

本資料僅供永豐金控同仁及客戶參考，客戶應審慎考量本身之需求與投資風險，本公司恕不負任何法律責任，亦不作任何保證。

CFTC大額交易人持倉報告閱讀說明

在美國負責主管期貨交易的是商品期貨交易委員會，
(Commodity Futures Trading Commission，簡稱CFTC)
CFTC在每週五美國東部時間下午03:30，
台灣時間週六上午03:30(冬令延後1小時)，
於官網上發佈統計至每週二收盤，
在美國上市交易的期貨商品未平倉部位現況。

每個期貨商品未平倉部位由需申報與不需申報兩部分組成，
持有部位則分為多單、空單、扣抵部位等三種類別，
(不需申報的部份本報告不予呈現)
(1口扣抵部位表示各持有1口多單與空單)
(本報告將扣抵部位還原至多單與空單)

在2009/9/4與2010/7/20，CFTC為增加市場交易透明度，
分別將商品類與金融類須申報的期貨交易人身分細分成四大類，
以下將簡單說明：

本資料僅供永豐金控同仁及客戶參考，客戶應審慎考量本身之需求與投資風險，本公司恕不負任何法律責任，亦不作任何保證。

大額交易人身分類別說明

金融類

Dealer / Intermediary (經紀商 / 中間商)

被歸類為市場的賣方，設計並且販售各種金融商品給客戶或發行於市場；藉由期貨合約來降低手中持有部位的風險，如大型投資銀行與證券經紀商。

Asset Manager / Institutional (資產管理人 / 資產管理機構)

這一類的市場參與者為機構投資人者，包括退休基金、養老基金、保險公司、共同基金，以及客戶為法人機構的基金經理人

Leveraged Money (槓桿式基金)

以避險基金與各類型基金經理人為代表，如有登記的CTA(商品交易投資顧問)、CPO(期貨基金經理人)，與未登記但經CFTC認可的私募基金。

Other Reportables (其他)

需申報但不屬於上面三項的交易人。

商品類

Producer / Merchant / Processor / User (生產商 / 貿易商 / 加工商 / 用戶)

從事實體商品生產、加工、包裝或運輸的相關交易人，包括生產商、製造商、貿易商、加工商等使用者，利用期貨市場來規避或管理營運風險。

Swap Dealers (掉期交易商)

從事OTC市場交易的互換交易商，會利用期貨來管理或規避交換交易時所產生的風險。

Managed Money (管理基金)

主要是替客戶或自身進行買賣交易以獲取營利的管理基金，如有登記的CTA(商品交易投資顧問)、CPO(期貨基金經理人)，與未登記但經CFTC認可的私募基金。

Other Reportables (其他)

需申報但不屬於上面三項的交易人。

本資料僅供永豐金控同仁及客戶參考，客戶應審慎考量本身之需求與投資風險，本公司恕不負任何法律責任，亦不作任何保證。

金融類投機部位每週變動表

數據日期　2022/12/20

種類	商品	總OI		槓桿基金		
		總OI	變動	多空淨部位	淨部位變動	佔總OI%
指數	YM	72679	-34601	+20129	+18038	+27.70%
	NQ	283863	-90682	-5788	+20854	-2.04%
	VX	331232	-16491	-9971	+14694	-3.01%
	ES	2870267	-687838	-218042	+251282	-7.60%
債券	10年債	4799964	-66915	-705564	+16486	-14.70%
	5年債	4462205	+25323	-856479	-70690	-19.19%
	30年債	1356604	+31683	-320228	-43264	-23.61%
	2年債	2240490	+12895	-767807	-7904	-34.27%
外匯	英鎊	217777	-52680	+9410	+10051	+4.32%
	綜美(未含)	1030294	-65812	+20784	+7630	+2.02%
	綜美(含美)	1071716	-72481	+9511	-5991	+0.89%
	加幣	192453	+11969	+1536	+2761	+0.80%
	歐元	838086	-44174	-17228	-11134	-2.06%
	澳幣	137609	-41462	-5925	+22900	-4.31%
	日圓	207464	-39213	-13207	+8275	-6.37%
	瑞郎	32036	-19027	-2439	+5875	-7.61%
	紐幣	30711	-24584	-5050	+6220	-16.44%
	美元	41422	-6669	-11273	-13620	-27.22%

本資料僅供永豐金控同仁及客戶參考，客戶應審慎考量本身之需求與投資風險，本公司恕不負任何法律責任，亦不作任何保證。

金融類投機部位每週變動表

數據日期　2022/12/20

種類	商品	總OI		管理基金		
		總OI	變動	多空淨部位	淨部位變動	佔總OI%
金屬	白金	70568	-2394	+17548	-6698	+24.87%
	白銀	163315	+5566	+29995	+7960	+18.37%
	黃金	606785	+222	+58452	+1899	+9.63%
	銅	176772	-5197	+14389	-1867	+8.14%
能源	無鉛汽油	260826	-2881	+50195	+2743	+19.24%
	輕原油	1823563	-100649	+188583	+12931	+10.34%
	熱燃油	275136	-1611	+19521	+5452	+7.10%
	天然氣	1014751	+7172	-55202	-7291	-5.44%
肉類	活牛	364005	+9150	+65465	-1455	+17.98%
	活豬	232254	-23837	+36386	-3730	+15.67%
農產	黃豆粉	453264	+14865	+121263	+6777	+26.75%
	黃豆	733115	-11592	+123569	+3989	+16.86%
	黃豆油	445456	-18573	+58130	+4781	+13.05%
	玉米	1443655	-13908	+113815	-13291	+7.88%
	小麥	402381	-2670	-59311	+3693	-14.74%
	粗米	9209	+677	-1790	-246	-19.44%
軟性	11號糖	1078177	+6823	+241033	+39900	+22.36%
	棉花	258273	-6033	+12504	+1784	+4.84%
	可可	318275	-3196	-484	-2648	-0.15%
	咖啡	242809	-10365	-14741	+3541	-6.07%

本資料僅供永豐金控同仁及客戶參考，客戶應審慎考量本身之需求與投資風險，本公司恕不負任何法律責任，亦不作任何保證。

mini 道瓊

mini道瓊較前一週上漲409點收在33375點，
槓桿基金多單減少3461口，空單減少21499口，
淨多單較前一週增加862.65%或18038口至20129口。

數據日期	前期OI	本期OI	增減	增減	週五收盤價	較前週變動
2022/12/20	107280	72679	-34601	-32.25%	33375	⬆ +409
分類	多單OI	增減	空單OI	增減	多空淨部位	淨部位變動
經紀商	14289	-25172	19952	-4816	-5663	-20356
資產管理	18883	-4038	6090	-1845	+12793	-2193
槓桿基金	27463	-3461	7334	-21499	+20129	+18038
其他	31	+27	23346	-560	-23315	+587

週五收盤價與13週與52週平均線 — YM — 13週 32346 — 52週 32892

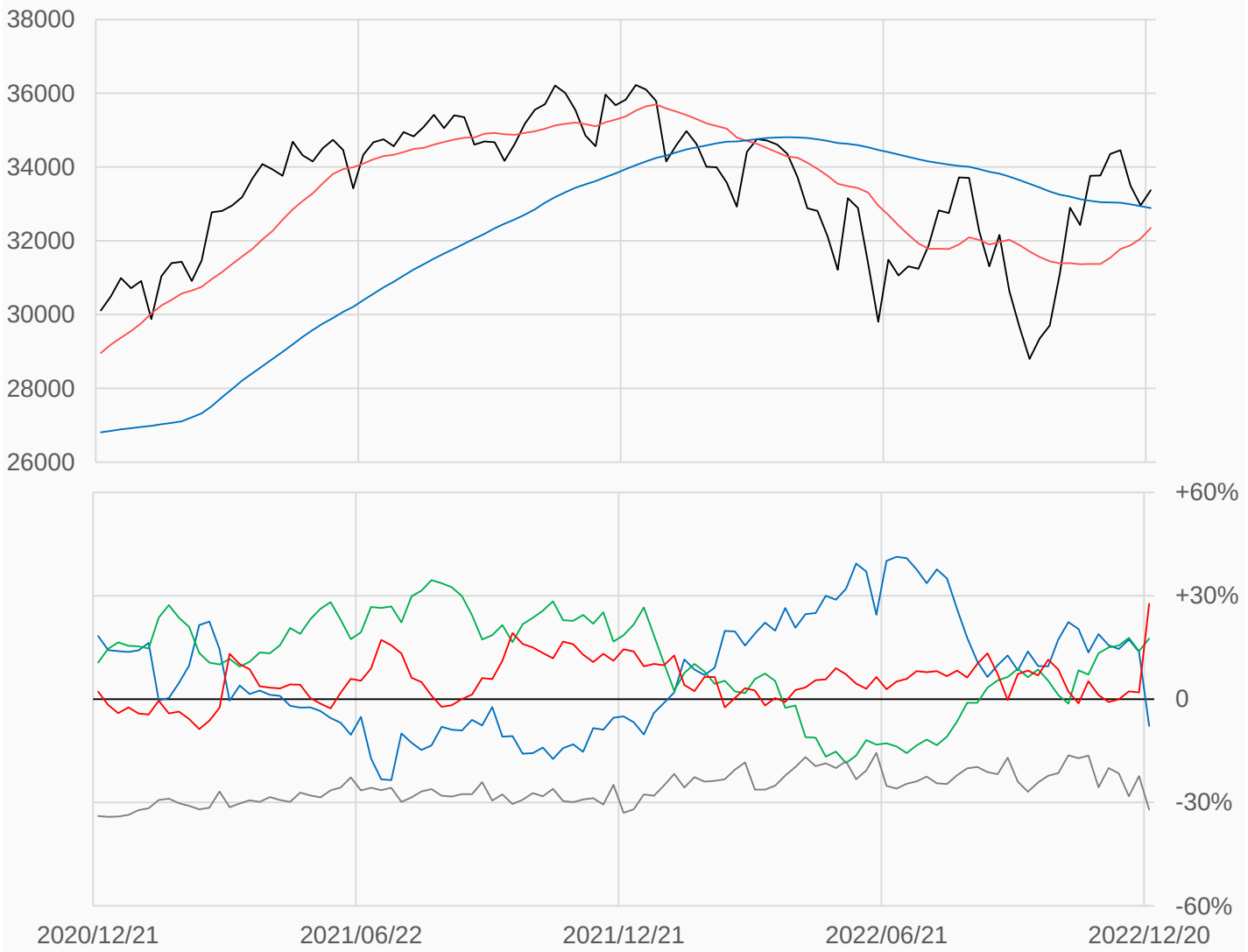

淨部位佔總OI% 經紀 -7.8% 資管 +17.6% 槓桿 +27.7% 其他 -32.1%

本資料僅供永豐金控同仁及客戶參考，客戶應審慎考量本身之需求與投資風險，本公司恕不負任何法律責任，亦不作任何保證。

mini NQ

miniNQ較前一週下跌251.79點收在11075.25點，
槓桿基金多單減少47159口，空單減少68013口，
淨空單較前一週減少20854口至5788口。

數據日期	前期OI	本期OI	增減	增減	週五收盤價	較前週變動
2022/12/20	374545	283863	-90682	-24.21%	11075.25	⬇ -251.79
分類	多單OI	增減	空單OI	增減	多空淨部位	淨部位變動
經紀商	55427	-37594	44497	-19156	+10930	-18438
資產管理	88010	-1478	78835	+6444	+9175	-7922
槓桿基金	93915	-47159	99703	-68013	-5788	+20854
其他	8288	-3395	19012	-4007	-10724	+612

週五收盤價與13週與52週平均線 — NQ — 13週 11388 — 52週 12803

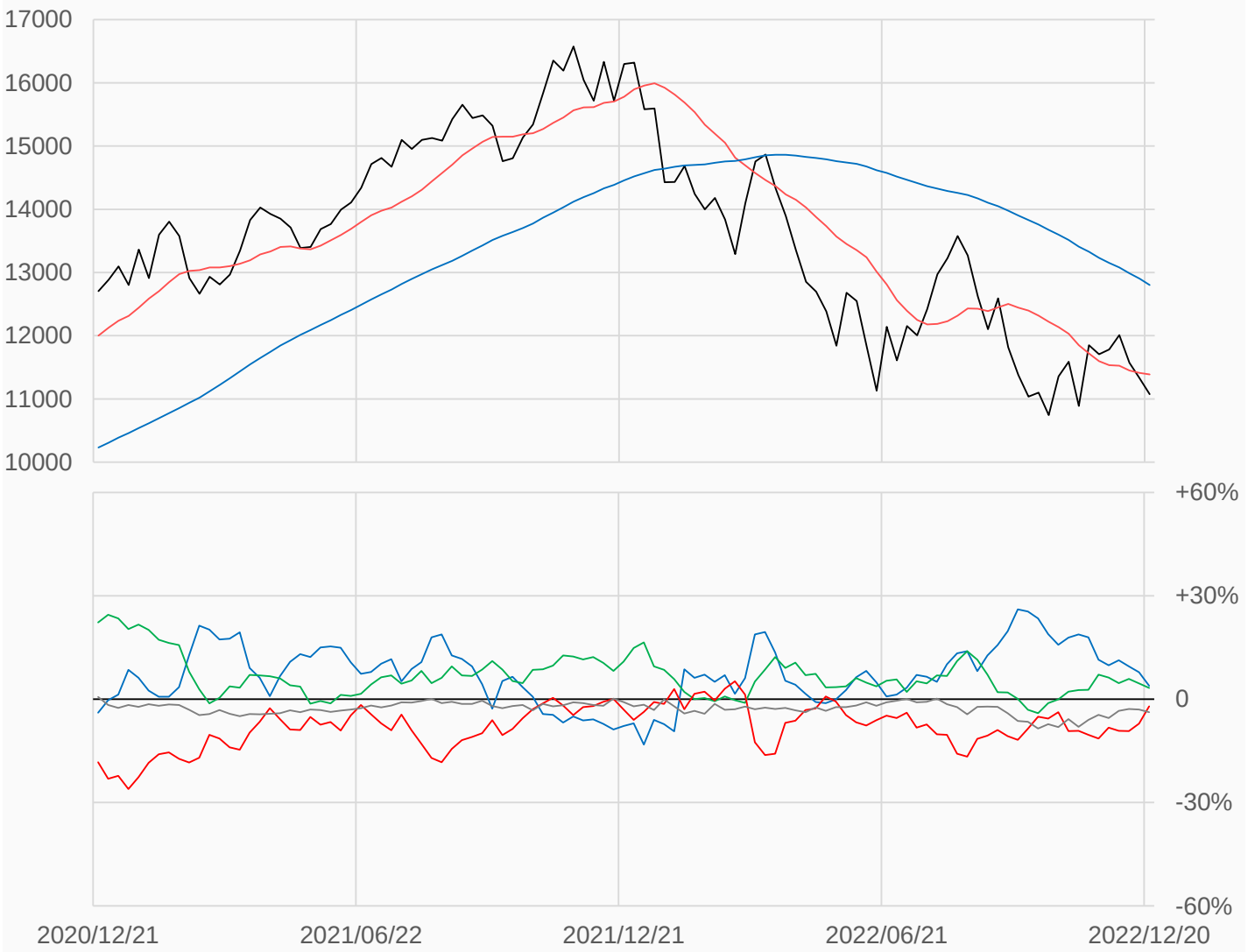

淨部位佔總OI% 經紀 +3.9% 資管 +3.2% 槓桿 -2.0% 其他 -3.8%

本資料僅供永豐金控同仁及客戶參考，客戶應審慎考量本身之需求與投資風險，本公司恕不負任何法律責任，亦不作任何保證。

mini S&P

miniS&P較前一週下跌1.72點收在3869.75點，
槓桿基金多單減少251225口，空單減少502506口，
淨空單較前一週減少251281口至218042口。

數據日期	前期OI	本期OI	增減	增減	週五收盤價	較前週變動
2022/12/20	3558105	2870267	-687838	-19.33%	3869.75	⬇ -1.72
分類	多單OI	增減	空單OI	增減	多空淨部位	淨部位變動
經紀商	281090	-331441	466814	-156546	-185724	-174895
資產管理	1208572	-22969	767450	+21619	+441122	-44588
槓桿基金	968620	-251225	1186662	-502506	-218042	+251281
其他	137255	-36121	168356	-24105	-31101	-12016

週五收盤價與13週與52週平均線 — ES — 13週 3851.3 — 52週 4108.3

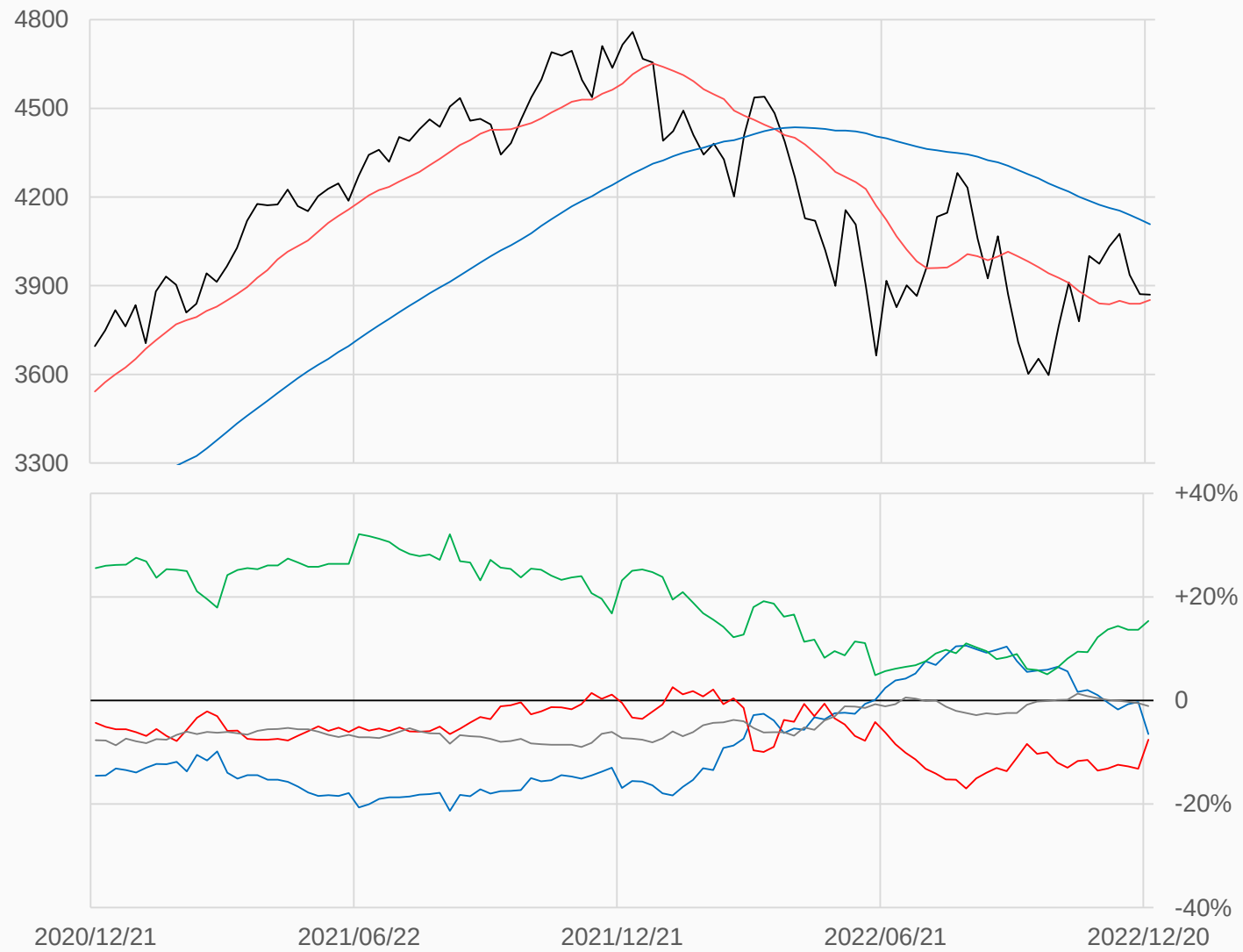

淨部位佔總OI% 經紀 -6.5% 資管 +15.4% 槓桿 -7.6% 其他 -1.1%

本資料僅供永豐金控同仁及客戶參考，客戶應審慎考量本身之需求與投資風險，本公司恕不負任何法律責任，亦不作任何保證。

VIX

VIX較前一週下跌1.75點收在20.87點，
槓桿基金多單減少14133口，空單減少28827口，
淨空單較前一週減少14694口至9971口。

數據日期	前期OI	本期OI	增減	增減	週五收盤價	較前週變動
2022/12/20	347723	331232	-16491	-4.74%	20.87	⬇ -1.75
分類	多單OI	增減	空單OI	增減	多空淨部位	淨部位變動
經紀商	61931	+9459	35743	+1480	+26188	+7979
資產管理	123511	-10092	121391	+1846	+2120	-11938
槓桿基金	109823	-14133	119794	-28827	-9971	+14694
其他	16756	+4785	22777	+5679	-6021	-894

週五收盤價與13週與52週平均線 — VX — 13週 25.116 — 52週 25.25

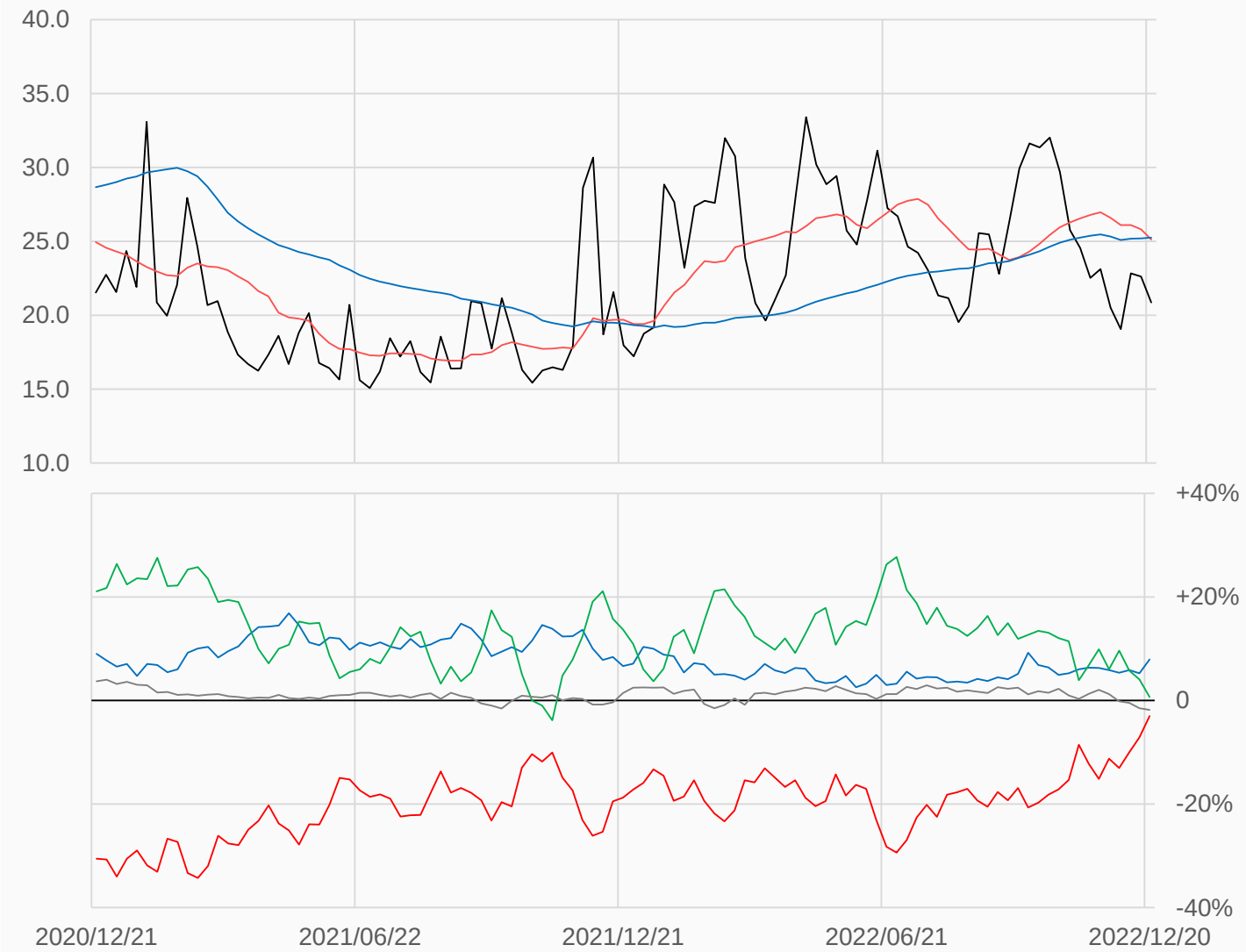

淨部位佔總OI% 經紀 +7.9% 資管 +0.6% 槓桿 -3.0% 其他 -1.8%

本資料僅供永豐金控同仁及客戶參考，客戶應審慎考量本身之需求與投資風險，本公司恕不負任何法律責任，亦不作任何保證。

30年債

美國30年公債較前一週下跌4.0625點收在127.15625點，
槓桿基金多單增加9100口，空單增加52365口，
淨空單較前一週增加43265口至320228口。

數據日期	前期OI	本期OI	增減	增減	週五收盤價	較前週變動
2022/12/20	1324921	1356604	+31683	+2.39%	127 5/32	⬇ -4 2/32
分類	多單OI	增減	空單OI	增減	多空淨部位	淨部位變動
經紀商	55417	+1370	175014	-5047	-119597	+6417
資產管理	834743	+20064	445471	-16245	+389272	+36309
槓桿基金	190260	+9100	510488	+52365	-320228	-43265
其他	92433	+3918	76664	-112	+15769	+4030

週五收盤價與13週與52週平均線 — US — 13週 125.42 — 52週 139.3

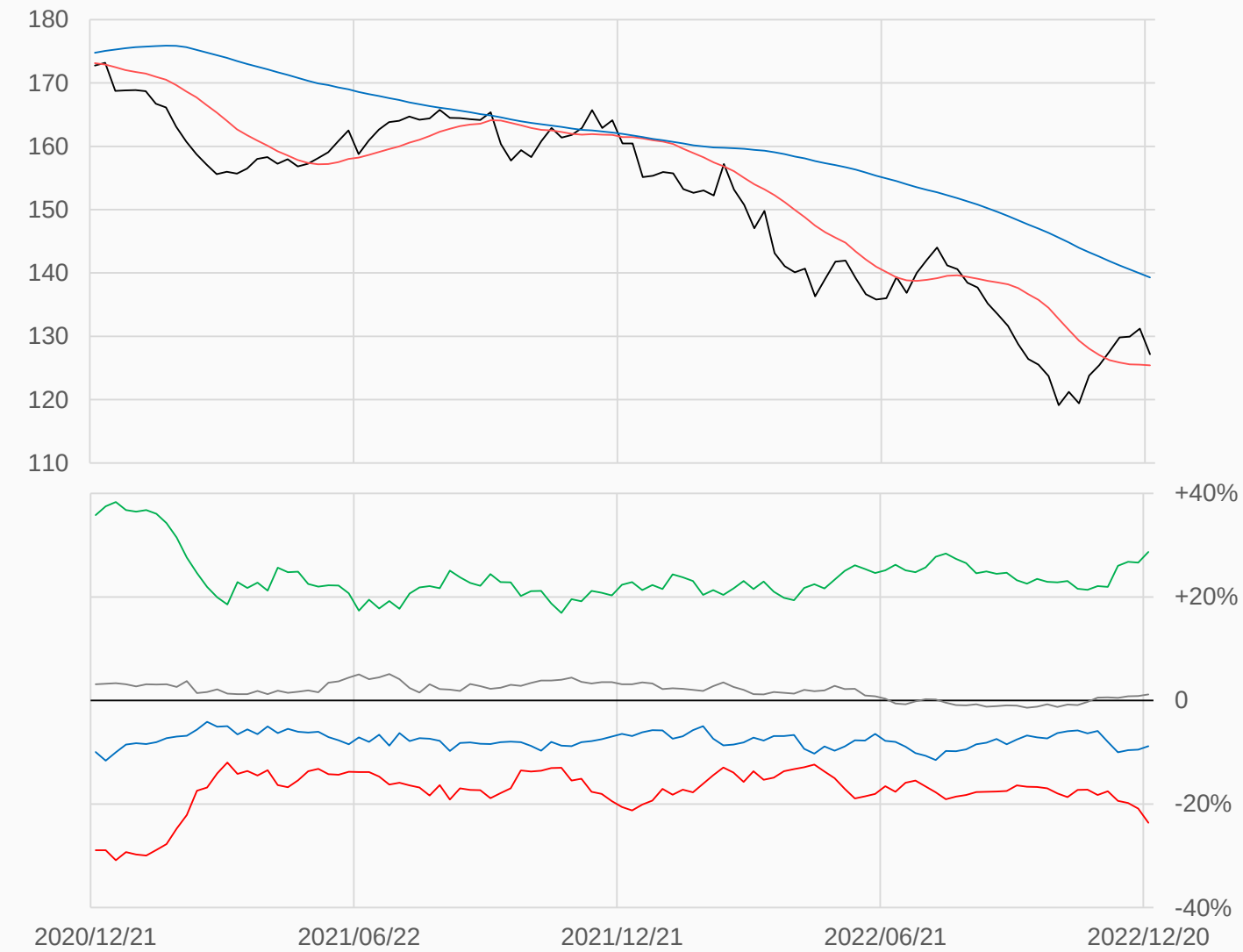

淨部位佔總OI% 經紀 -8.8% 資管 +28.7% 槓桿 -23.6% 其他 +1.2%

本資料僅供永豐金控同仁及客戶參考，客戶應審慎考量本身之需求與投資風險，本公司恕不負任何法律責任，亦不作任何保證。

10年債

美國10年公債較前一週下跌1.5938點收在113.078125點，
槓桿基金多單減少46105口，空單減少62591口，
淨空單較前一週減少16486口至705564口。

數據日期	前期OI	本期OI	增減	增減	週五收盤價	較前週變動
2022/12/20	4866879	4799964	-66915	-1.37%	113 5/64	⬇ -1 38/64
分類	多單OI	增減	空單OI	增減	多空淨部位	淨部位變動
經紀商	351865	+20489	545991	+41815	-194126	-21326
資產管理	2874193	+9735	1726693	-64666	+1147500	+74401
槓桿基金	963473	-46105	1669037	-62591	-705564	+16486
其他	271346	-34071	408305	+30545	-136959	-64616

週五收盤價與13週與52週平均線 — TY — 13週 112.2 — 52週 119

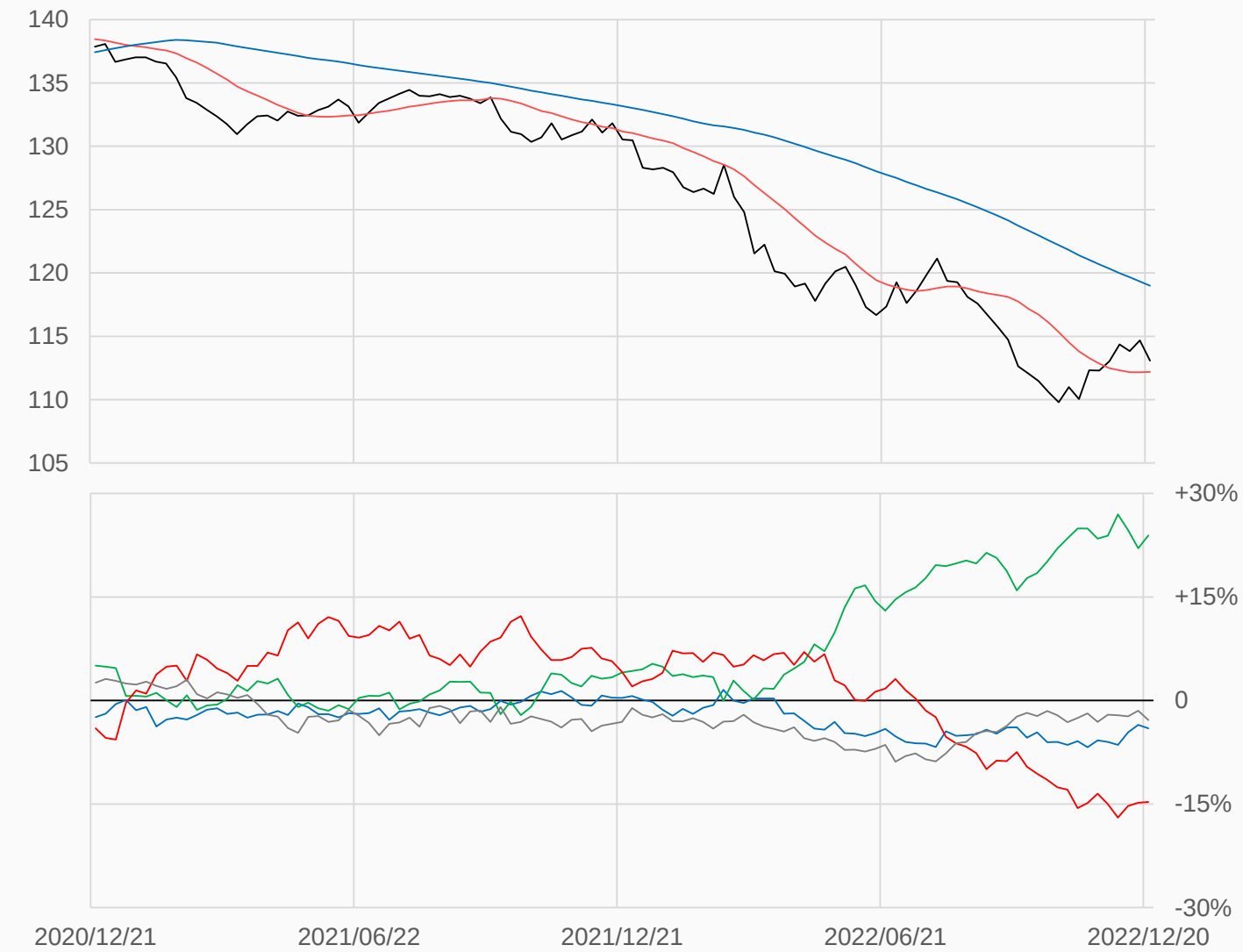

淨部位佔總OI% 經紀 -4.0% 資管 +23.9% 槓桿 -14.7% 其他 -2.9%

本資料僅供永豐金控同仁及客戶參考，客戶應審慎考量本身之需求與投資風險，本公司恕不負任何法律責任，亦不作任何保證。

5年公債

美國5年公債較前一週下跌0.9609點收在108.375點，
槓桿基金多單減少43348口，空單增加27341口，
淨空單較前一週增加70689口至856479口。

數據日期	前期OI	本期OI	增減	增減	週五收盤價	較前週變動
2022/12/20	4436882	4462205	+25323	+0.57%	108 48/128	⬇ - 123/128
分類	多單OI	增減	空單OI	增減	多空淨部位	淨部位變動
經紀商	94445	+15299	600252	+27028	-505807	-11729
資產管理	2656474	+41360	1426604	-8638	+1229870	+49998
槓桿基金	933319	-43348	1789798	+27341	-856479	-70689
其他	450725	-684	263474	-2467	+187251	+1783

週五收盤價與13週與52週平均線 — FV — 13週 107.66 — 52週 112.54

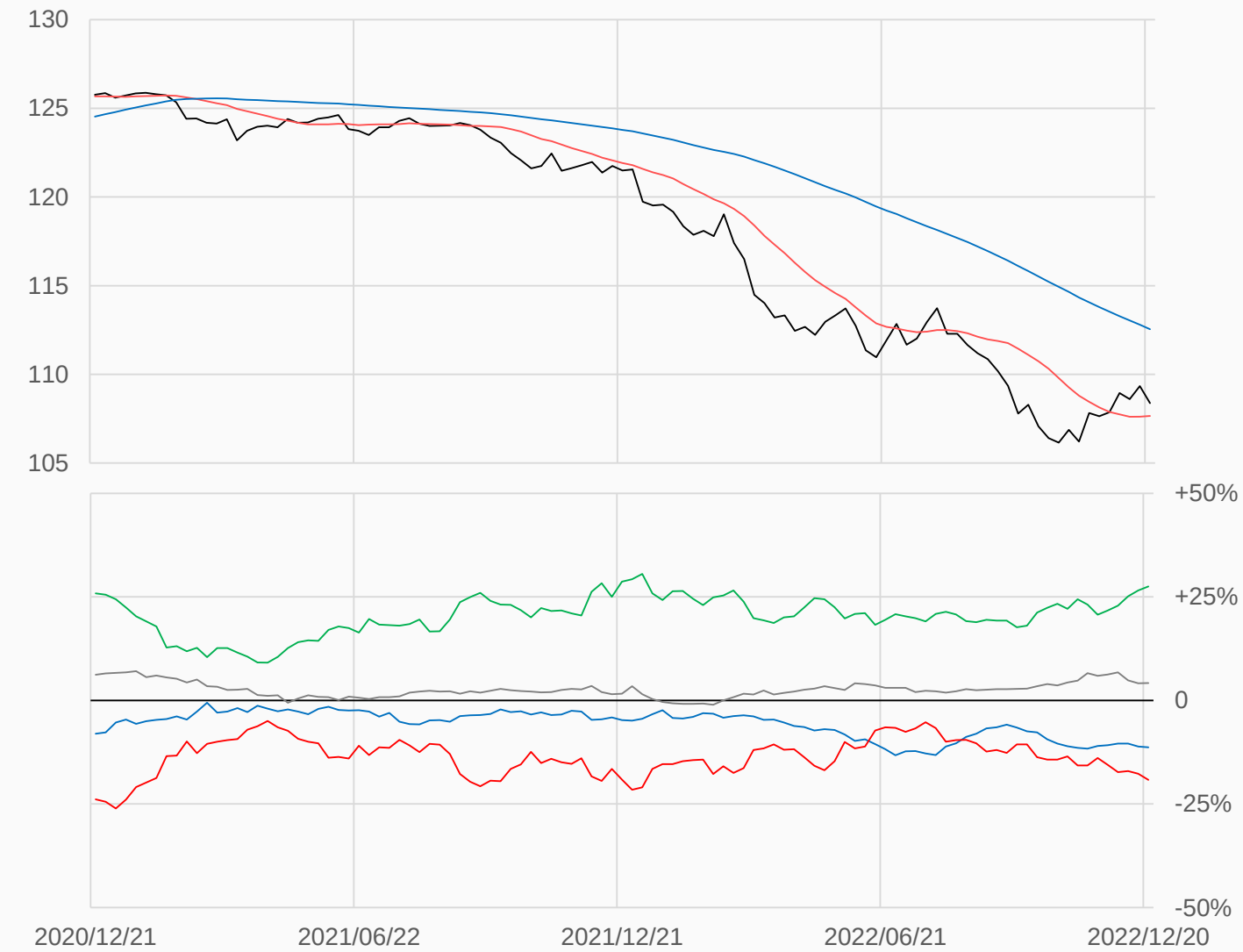

淨部位佔總OI% 經紀 -11.3% 資管 +27.6% 槓桿 -19.2% 其他 +4.2%

本資料僅供永豐金控同仁及客戶參考，客戶應審慎考量本身之需求與投資風險，本公司恕不負任何法律責任，亦不作任何保證。

2年公債

美國2年公債較前一週下跌0.207點收在102.6953125點，
槓桿基金多單增加10921口，空單增加18826口，
淨空單較前一週增加7905口至767807口。

數據日期	前期OI	本期OI	增減	增減	週五收盤價	較前週變動
2022/12/20	2227595	2240490	+12895	+0.58%	102 89/128	⬇ - 27/128
分類	多單OI	增減	空單OI	增減	多空淨部位	淨部位變動
經紀商	51201	-6637	256654	+27390	-205453	-34027
資產管理	1592184	+9368	632407	-37407	+959777	+46775
槓桿基金	266272	+10921	1034079	+18826	-767807	-7905
其他	147327	+1943	130348	+379	+16979	+1564

週五收盤價與13週與52週平均線 — TU — 13週 102.43 — 52週 105.08

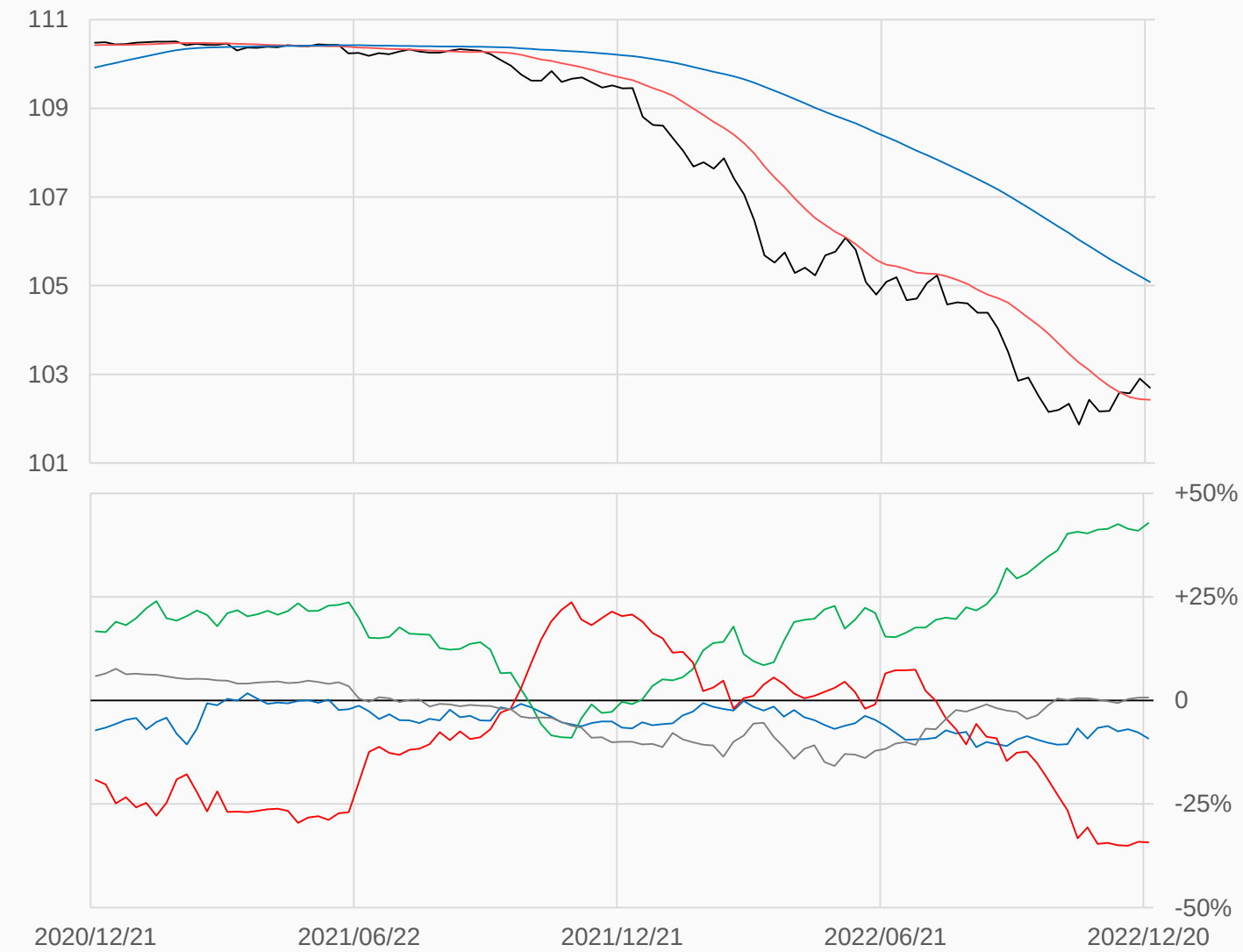

淨部位佔總OI% 經紀 -9.2% 資管 +42.8% 槓桿 -34.3% 其他 +0.8%

本資料僅供永豐金控同仁及客戶參考，客戶應審慎考量本身之需求與投資風險，本公司恕不負任何法律責任，亦不作任何保證。

歐元

歐元較前一週上漲81.5點收在10683點，
槓桿基金多單減少16095口，空單減少4961口，
淨空單較前一週增加11134口至17228口。

數據日期	前期OI	本期OI	增減	增減	週五收盤價	較前週變動
2022/12/20	882260	838086	-44174	-5.01%	10683.0	⬆ +81.5
分類	多單OI	增減	空單OI	增減	多空淨部位	淨部位變動
經紀商	47065	-21538	489885	-8299	-442820	-13239
資產管理	507232	+5276	117221	-7822	+390011	+13098
槓桿基金	151457	-16095	168685	-4961	-17228	-11134
其他	45351	-2794	18165	-3223	+27186	+429

週五收盤價與13週與52週平均線 — EC — 13週 10217 — 52週 10565

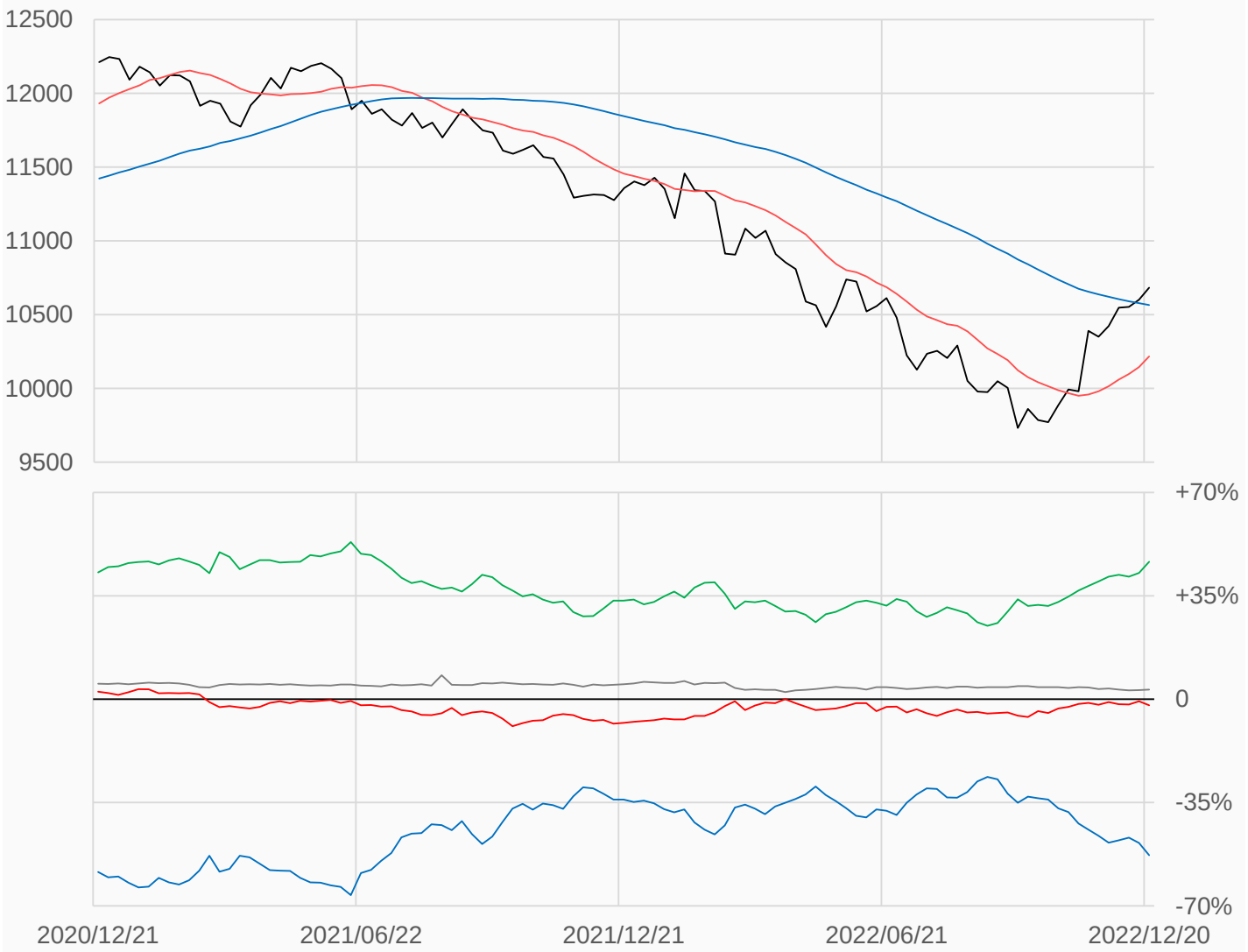

淨部位佔總OI% 經紀 -52.8% 資管 +46.5% 槓桿 -2.1% 其他 +3.2%

本資料僅供永豐金控同仁及客戶參考，客戶應審慎考量本身之需求與投資風險，本公司恕不負任何法律責任，亦不作任何保證。

日圓

日圓較前一週上漲283點收在7607.5點，
槓桿基金多單增加807口，空單減少7467口，
淨空單較前一週減少8274口至13207口。

數據日期	前期OI	本期OI	增減	增減	週五收盤價	較前週變動
2022/12/20	246677	207464	-39213	-15.90%	7607.5	⬆ +283.0
分類	多單OI	增減	空單OI	增減	多空淨部位	淨部位變動
經紀商	67140	-42014	14102	-23645	+53038	-18369
資產管理	58789	+3437	93286	-5989	-34497	+9426
槓桿基金	53252	+807	66459	-7467	-13207	+8274
其他	424	-638	1091	-687	-667	+49

週五收盤價與13週與52週平均線 — JY — 13週 7113.9 — 52週 7694.3

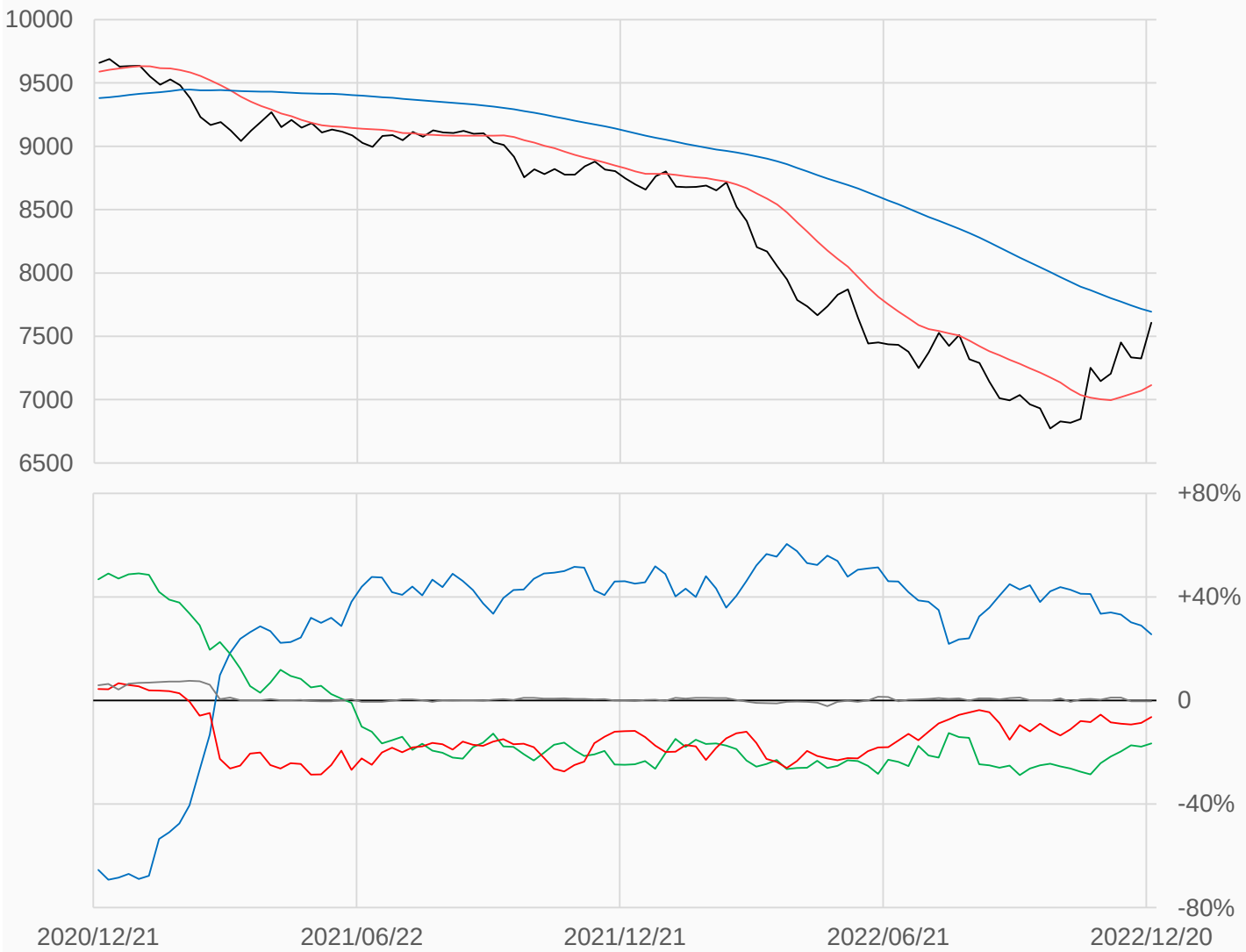

淨部位佔總OI% 經紀 +25.6% 資管 -16.6% 槓桿 -6.4% 其他 -0.3%

本資料僅供永豐金控同仁及客戶參考，客戶應審慎考量本身之需求與投資風險，本公司恕不負任何法律責任，亦不作任何保證。

英鎊

英鎊較前一週下跌105點收在12064點，
槓桿基金多單減少9271口，空單減少19321口，
淨多單較前一週增加10050口至9410口。

數據日期	前期OI	本期OI	增減	增減	週五收盤價	較前週變動
2022/12/20	270457	217777	-52680	-19.48%	12064	⬇ -105
分類	多單OI	增減	空單OI	增減	多空淨部位	淨部位變動
經紀商	56808	-44985	44695	-30955	+12113	-14030
資產管理	54945	+5115	67160	-873	-12215	+5988
槓桿基金	79814	-9271	70404	-19321	+9410	+10050
其他	2221	-961	4014	-383	-1793	-578

週五收盤價與13週與52週平均線 — BP — 13週 11725 — 52週 12382

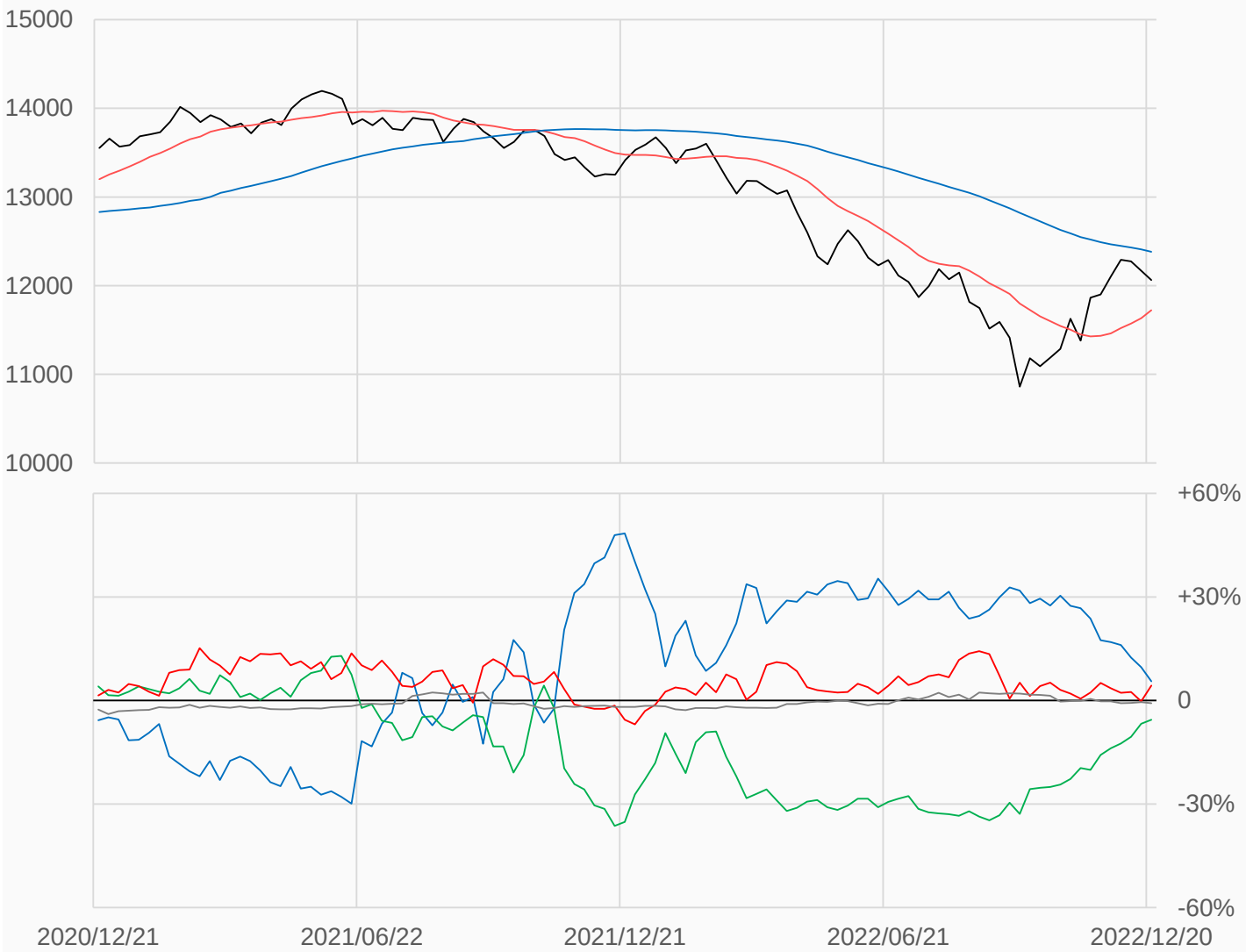

淨部位佔總OI% 經紀 +5.6% 資管 -5.6% 槓桿 +4.3% 其他 -0.8%

本資料僅供永豐金控同仁及客戶參考，客戶應審慎考量本身之需求與投資風險，本公司恕不負任何法律責任，亦不作任何保證。

瑞郎

瑞郎較前一週上漲82點收在10800.5點，
槓桿基金多單減少1013口，空單減少6888口，
淨空單較前一週減少5875口至2439口。

數據日期	前期OI	本期OI	增減	增減	週五收盤價	較前週變動
2022/12/20	51063	32036	-19027	-37.26%	10801	⬆ +82
分類	多單OI	增減	空單OI	增減	多空淨部位	淨部位變動
經紀商	11088	-18956	1521	-8664	+9567	-10292
資產管理	2979	+441	8998	-1162	-6019	+1603
槓桿基金	6130	-1013	8569	-6888	-2439	+5875
其他	0	0	0	0	0	0

週五收盤價與13週與52週平均線 — SF — 13週 10409 — 52週 10513

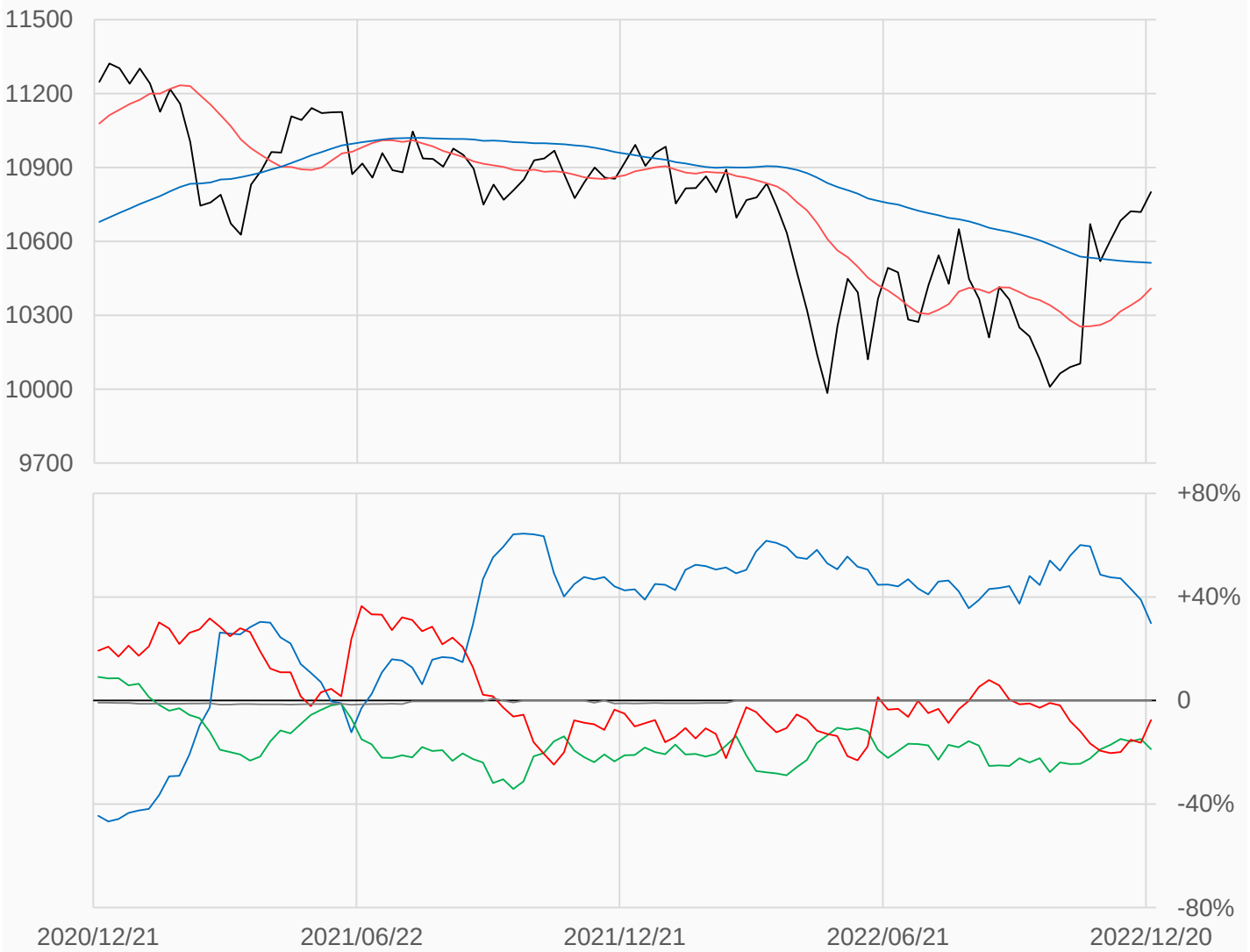

淨部位佔總OI% 經紀 +29.9% 資管 -18.8% 槓桿 -7.6% 其他 0

本資料僅供永豐金控同仁及客戶參考，客戶應審慎考量本身之需求與投資風險，本公司恕不負任何法律責任，亦不作任何保證。

加幣

加幣較前一週上漲53.5點收在7357.5點，
槓桿基金多單增加6491口，空單增加3730口，
淨多單較前一週增加2761口至1536口。

數據日期	前期OI	本期OI	增減	增減	週五收盤價	較前週變動
2022/12/20	180484	192453	+11969	+6.63%	7357.5	⬆ +53.5
分類	多單OI	增減	空單OI	增減	多空淨部位	淨部位變動
經紀商	59276	+2702	36461	+3362	+22815	-660
資產管理	33768	+691	69526	+4015	-35758	-3324
槓桿基金	47689	+6491	46153	+3730	+1536	+2761
其他	15207	-619	8881	-59	+6326	-560

週五收盤價與13週與52週平均線 — CD — 13週 7365.1 — 52週 7691.7

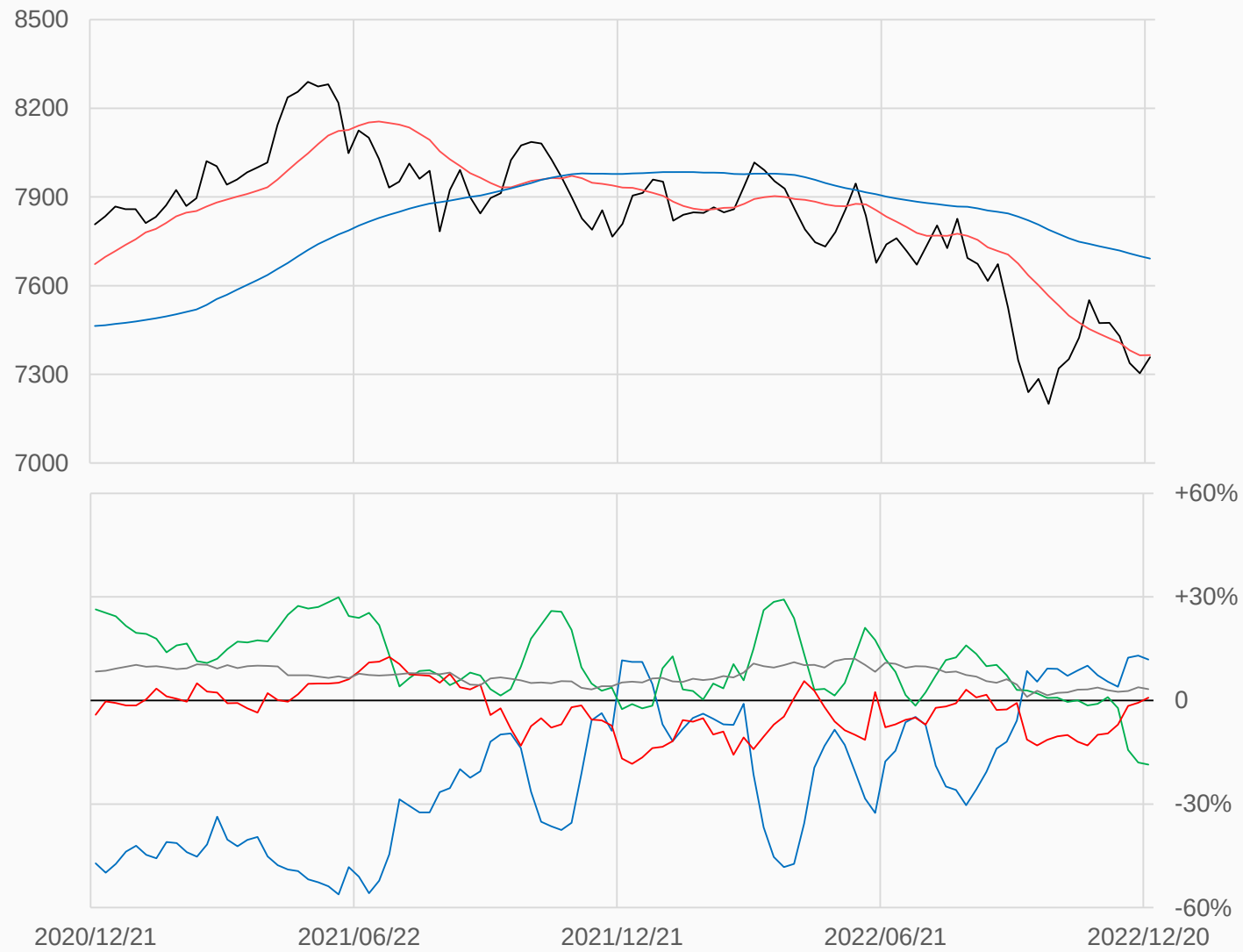

淨部位佔總OI% 經紀 +11.9% 資管 -18.6% 槓桿 +0.8% 其他 +3.3%

本資料僅供永豐金控同仁及客戶參考，客戶應審慎考量本身之需求與投資風險，本公司恕不負任何法律責任，亦不作任何保證。

澳幣

澳幣較前一週上漲38點收在6731.5點，
槓桿基金多單增加494口，空單減少22405口，
淨空單較前一週減少22899口至5925口。

數據日期	前期OI	本期OI	增減	增減	週五收盤價	較前週變動
2022/12/20	179071	137609	-41462	-23.15%	6731.5	⬆ +38
分類	多單OI	增減	空單OI	增減	多空淨部位	淨部位變動
經紀商	30062	-38708	8010	-23740	+22052	-14968
資產管理	55048	-1494	68994	+6110	-13946	-7604
槓桿基金	33134	+494	39059	-22405	-5925	+22899
其他	2375	-720	520	+520	+1855	-1240

週五收盤價與13週與52週平均線 — AD — 13週 6575.3 — 52週 6955.3

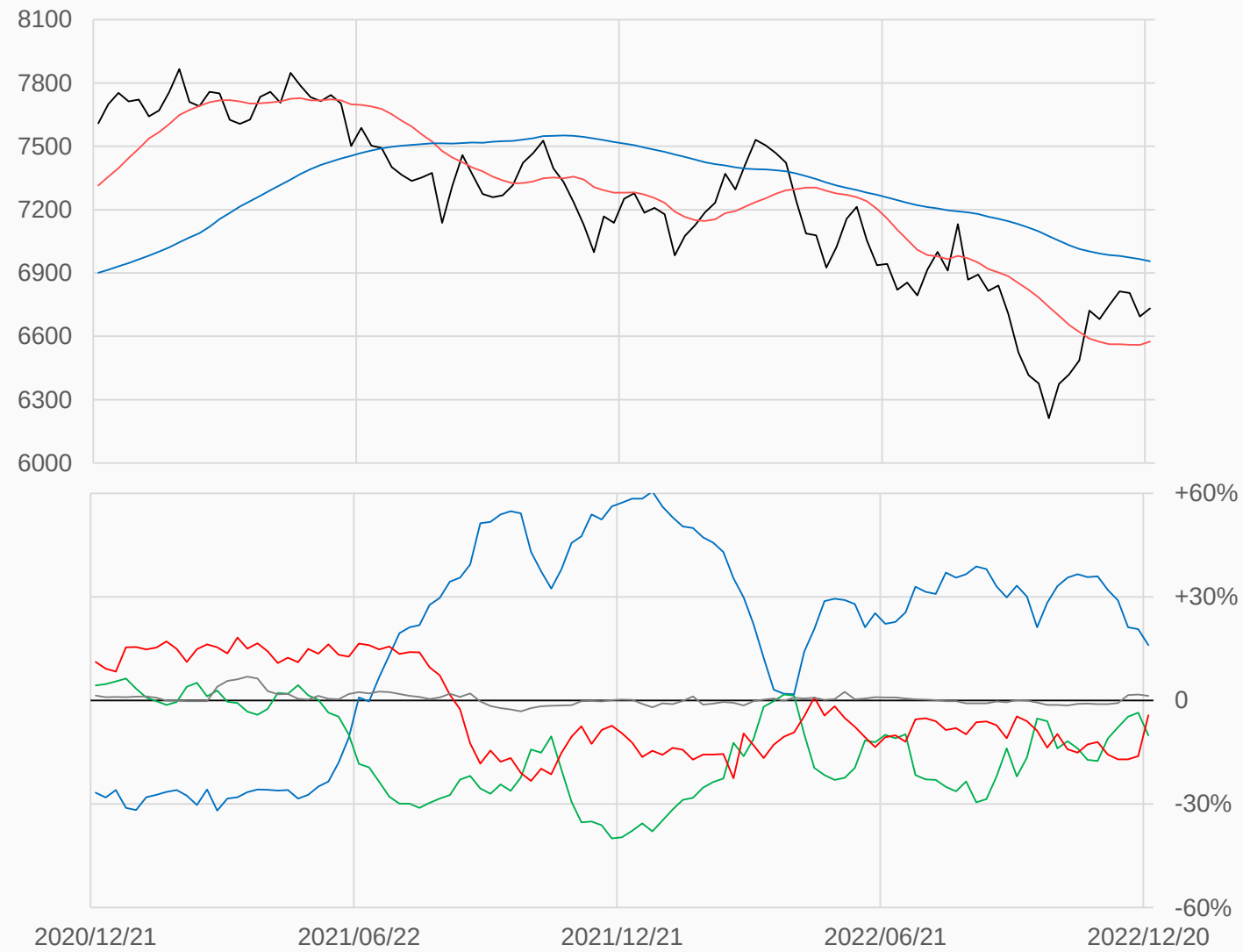

淨部位佔總OI% 經紀 +16.0% 資管 -10.1% 槓桿 -4.3% 其他 +1.3%

本資料僅供永豐金控同仁及客戶參考，客戶應審慎考量本身之需求與投資風險，本公司恕不負任何法律責任，亦不作任何保證。

紐幣

紐幣較前一週下跌0.009點收在0.6295點，
槓桿基金多單減少9468口，空單減少15688口，
淨空單較前一週減少6220口至5050口。

數據日期	前期OI	本期OI	增減	增減	週五收盤價	較前週變動
2022/12/20	55295	30711	-24584	-44.46%	0.6295	⬇ -0.0090
分類	多單OI	增減	空單OI	增減	多空淨部位	淨部位變動
經紀商	6195	-16887	6719	-5274	-524	-11613
資產管理	14051	+2912	9292	-2258	+4759	+5170
槓桿基金	6308	-9468	11358	-15688	-5050	+6220
其他	1	+1	607	-211	-606	+212

週五收盤價與13週與52週平均線 — NE — 13週 0.6024 — 52週 0.6362

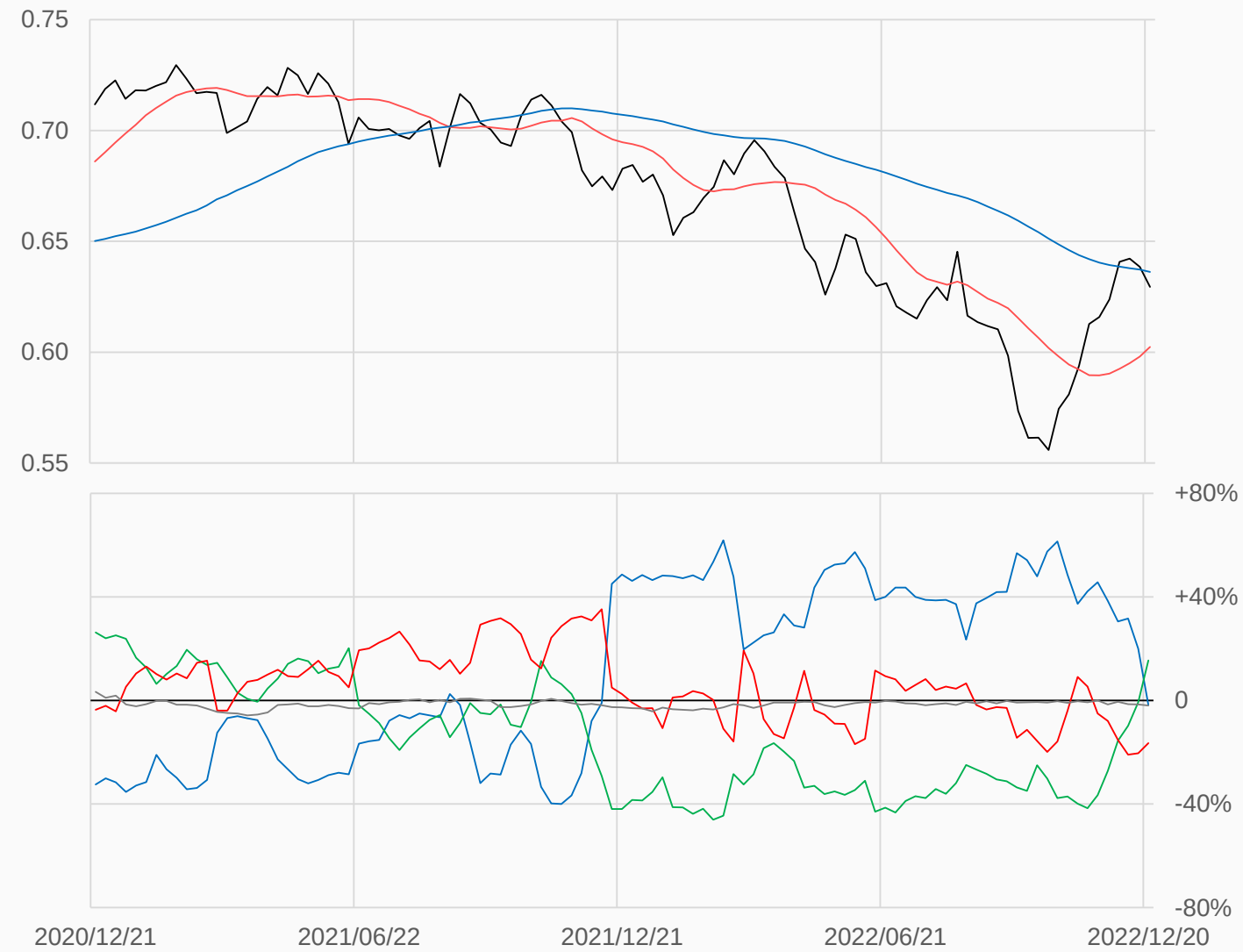

淨部位佔總OI% 經紀 -1.7% 資管 +15.5% 槓桿 -16.4% 其他 -2.0%

本資料僅供永豐金控同仁及客戶參考，客戶應審慎考量本身之需求與投資風險，本公司恕不負任何法律責任，亦不作任何保證。

美元

美元較前一週下跌0.651點收在104.01點，
槓桿基金多單減少6666口，空單增加6955口，
淨空單較前一週增加13621口至11273口。

數據日期	前期OI	本期OI	增減	增減	週五收盤價	較前週變動
2022/12/20	48091	41422	-6669	-13.87%	104.010	⬇ -0.651
分類	多單OI	增減	空單OI	增減	多空淨部位	淨部位變動
經紀商	237	-5	12788	-12778	-12551	+12773
資產管理	20605	-111	2989	+102	+17616	-213
槓桿基金	11330	-6666	22603	+6955	-11273	-13621
其他	3412	+68	660	-243	+2752	+311

週五收盤價與13週與52週平均線 — DX — 13週 108.32 — 52週 103.84

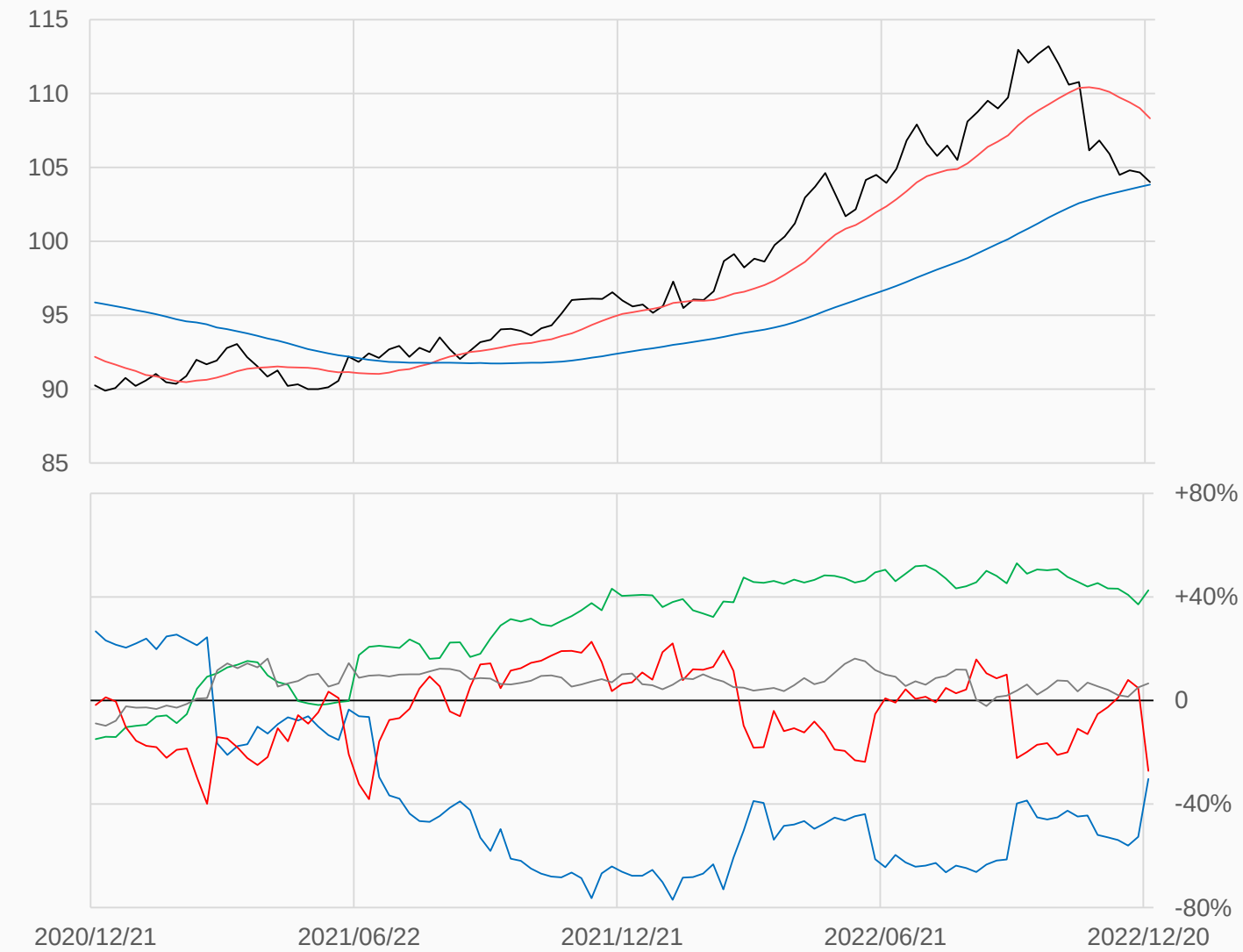

淨部位佔總OI% 經紀 -30.3% 資管 +42.5% 槓桿 -27.2% 其他 +6.6%

本資料僅供永豐金控同仁及客戶參考，客戶應審慎考量本身之需求與投資風險，本公司恕不負任何法律責任，亦不作任何保證。

綜合美元 (不含美元)

綜合美元較前一週下跌0.651點收在104.01點，
槓桿基金多單減少10677口，空單減少18307口，
淨多單較前一週增加7630口至20784口。

數據日期	前期OI	本期OI	增減	增減	週五收盤價	較前週變動
2022/12/20	1096107	1030294	-65812	-6.00%	104.010	⬇ -0.651
分類	多單OI	增減	空單OI	增減	多空淨部位	淨部位變動
經紀商	557171.9	-19398	81680.45	-41041	+475491	+21643
資產管理	169074.1	-9355	588860.4	+7261	-419786	-16617
槓桿基金	217347	-10677	196562.7	-18307	+20784	+7630
其他	21889.11	-3750	52459.92	-3460	-30571	-290

週五收盤價與13週與52週平均線 — DXY — 13週 108.32 — 52週 103.84

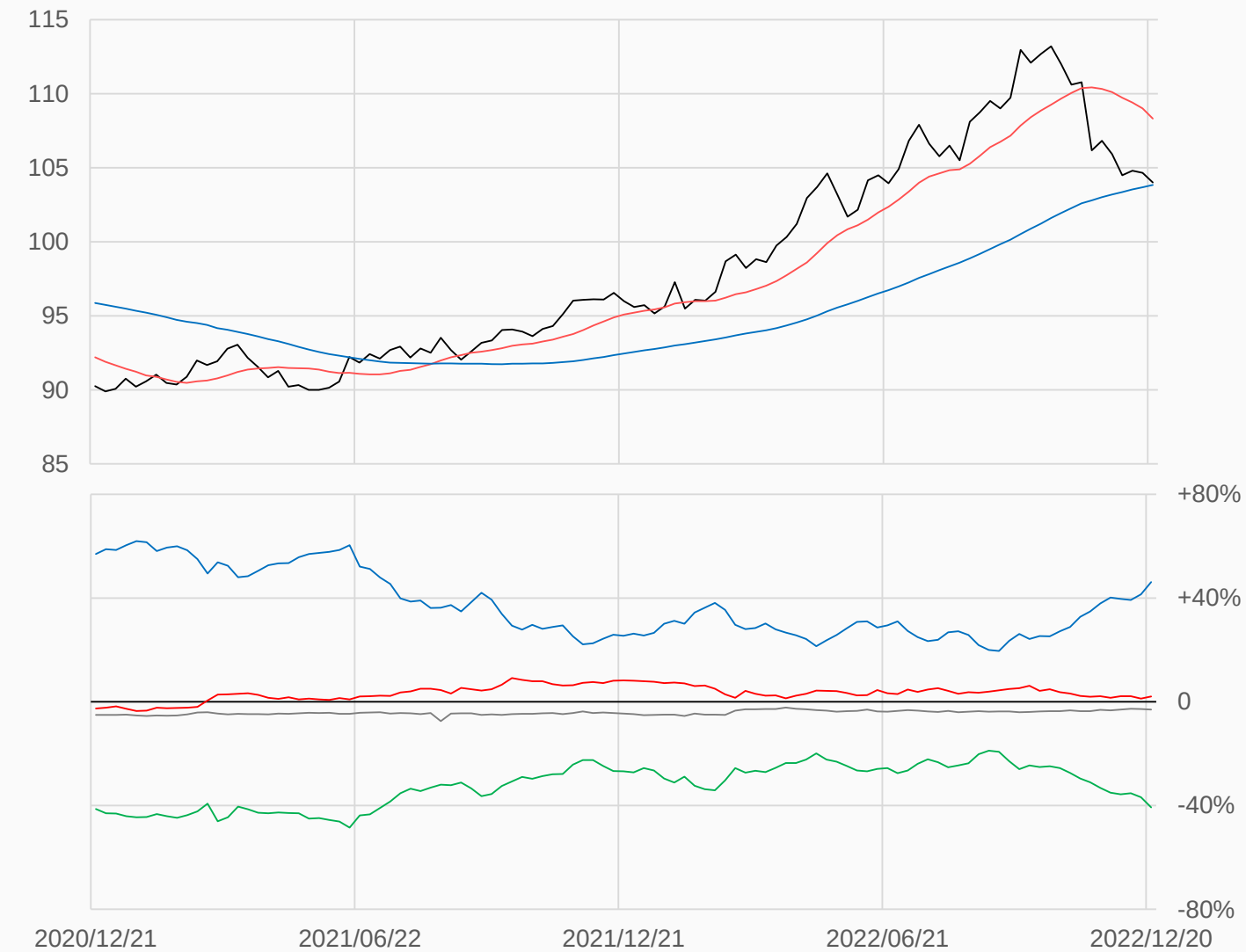

淨部位佔總OI% 經紀 +46.2% 資管 -40.7% 槓桿 +2.0% 其他 -3.0%

本資料僅供永豐金控同仁及客戶參考，客戶應審慎考量本身之需求與投資風險，本公司恕不負任何法律責任，亦不作任何保證。

綜合美元 (含美元)

綜合美元較前一週下跌0.651點收在104.01點，
槓桿基金多單減少17343口，空單減少11352口，
淨多單較前一週減少5991口至9511口。

數據日期	前期OI	本期OI	增減	增減	週五收盤價	較前週變動
2022/12/20	1144198	1071716	-72481	-6.33%	104.010	⬇ -0.651
分類	多單OI	增減	空單OI	增減	多空淨部位	淨部位變動
經紀商	557408.9	-19403	94468.45	-53819	+462940	+34416
資產管理	189679.1	-9466	591849.4	+7363	-402170	-16830
槓桿基金	228677	-17343	219165.7	-11352	+9511	-5991
其他	25301.11	-3682	53119.92	-3703	-27819	+21

週五收盤價與13週與52週平均線 — DXX — 13週 108.32 — 52週 103.84

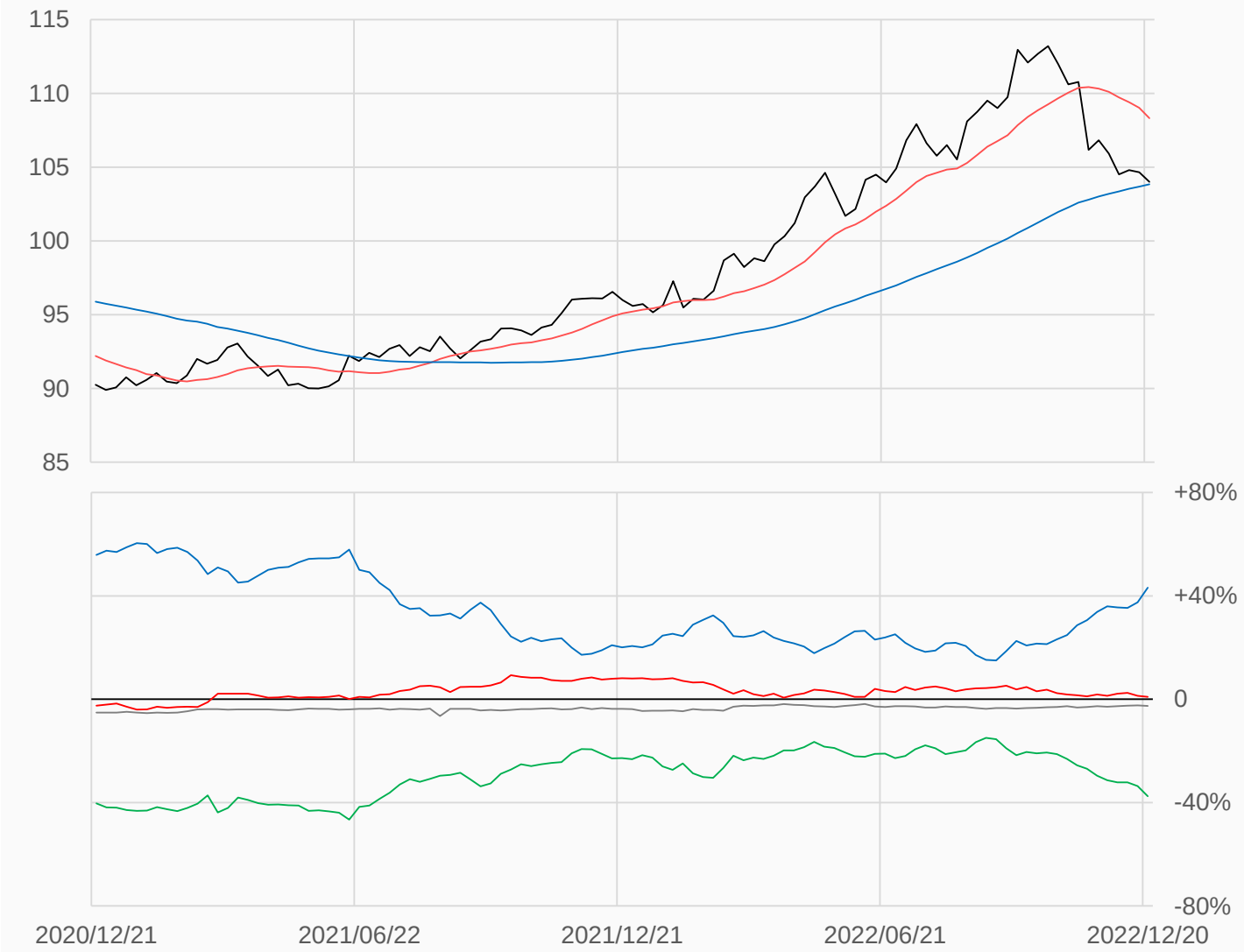

淨部位佔總OI% 經紀 +43.2% 資管 -37.5% 槓桿 +0.9% 其他 -2.6%

本資料僅供永豐金控同仁及客戶參考，客戶應審慎考量本身之需求與投資風險，本公司恕不負任何法律責任，亦不作任何保證。

黃金

黃金較前一週上漲5.9點收在1795.9點，
管理基金多單增加2406口，空單增加508口，
淨多單較前一週增加1898口至58452口。

數據日期	前期OI	本期OI	增減	增減	週五收盤價	較前週變動
2022/12/20	606562	606785	+223	+0.04%	1795.9	⬆ +5.9
分類	**多單OI**	**增減**	**空單OI**	**增減**	**多空淨部位**	**淨部位變動**
生產商	19373	+1290	59875	+296	-40502	+994
互換交易	142595	-3685	257976	+70	-115381	-3755
管理基金	186345	+2406	127893	+508	+58452	+1898
其他	214878	-919	130873	-1064	+84005	+145

週五收盤價與13週與52週平均線 — GC — 13週 1724.5 — 52週 1802

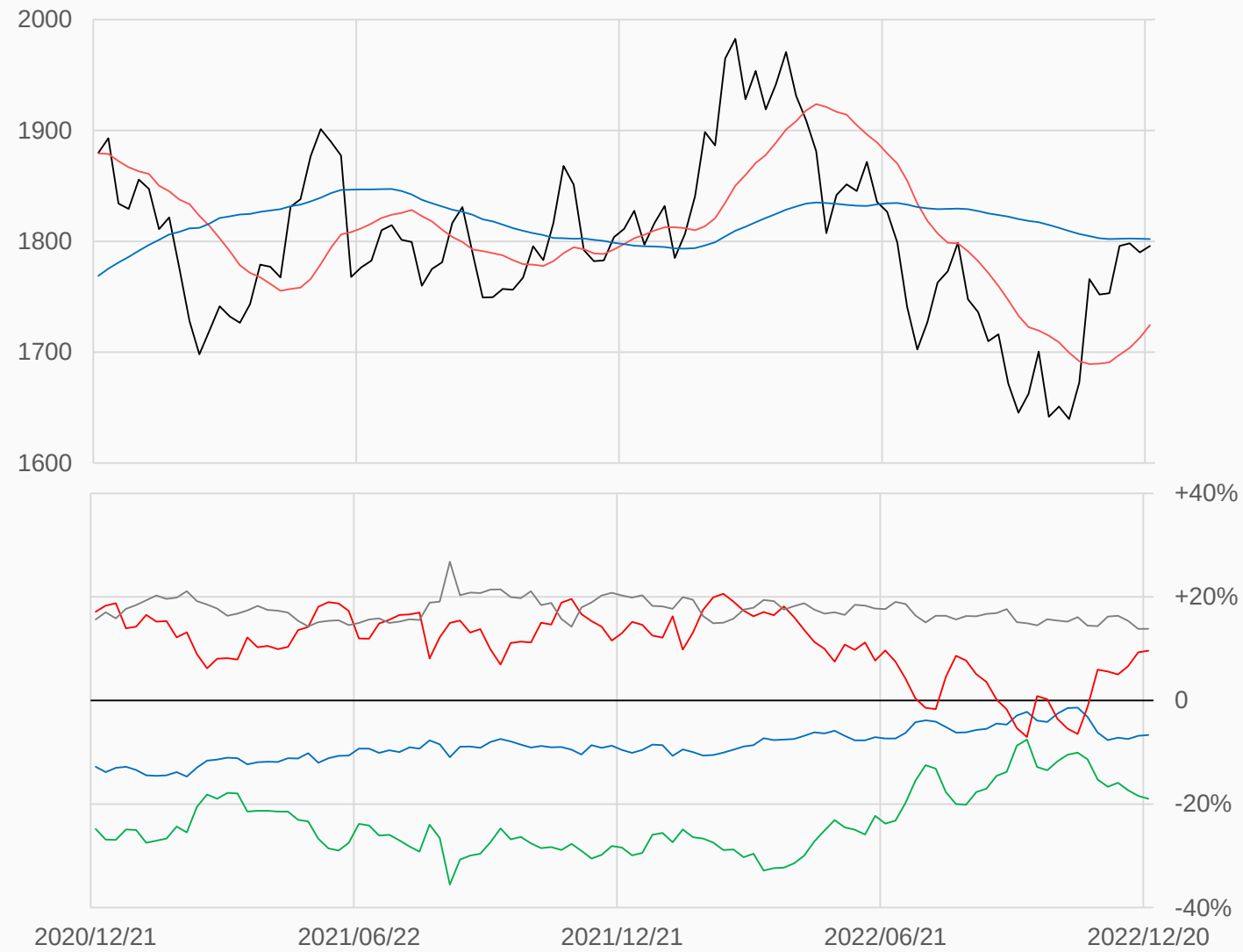

淨部位佔總OI% 生產 -6.7% 互換 -19.0% 管理 +9.6% 其他 +13.8%

本資料僅供永豐金控同仁及客戶參考，客戶應審慎考量本身之需求與投資風險，本公司恕不負任何法律責任，亦不作任何保證。

白銀

白銀較前一週上漲61.3點收在2376.4點，
管理基金多單增加4379口，空單減少3582口，
淨多單較前一週增加7961口至29995口。

數據日期	前期OI	本期OI	增減	增減	週五收盤價	較前週變動
2022/12/20	157749	163315	+5566	+3.53%	2376.4	⬆ +61.3
分類	多單OI	增減	空單OI	增減	多空淨部位	淨部位變動
生產商	6675	+69	44127	+1325	-37452	-1256
互換交易	43941	-42	50046	+2988	-6105	-3030
管理基金	53278	+4379	23283	-3582	+29995	+7961
其他	33320	+1192	30587	+2427	+2733	-1235

週五收盤價與13週與52週平均線 — SI — 13週 2105.2 — 52週 2173.5

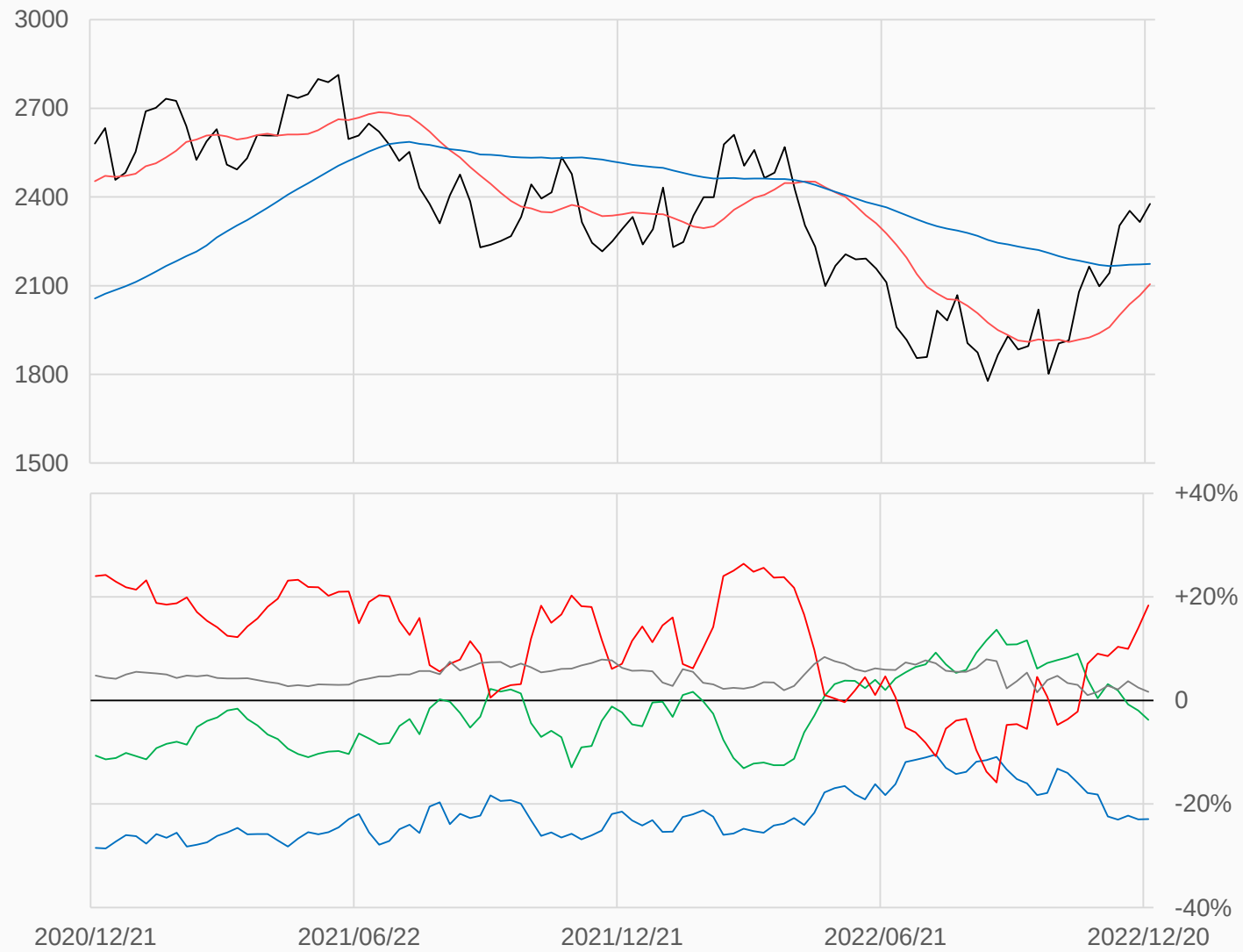

淨部位佔總OI% 生產 -22.9% 互換 -3.7% 管理 +18.4% 其他 +1.7%

本資料僅供永豐金控同仁及客戶參考，客戶應審慎考量本身之需求與投資風險，本公司恕不負任何法律責任，亦不作任何保證。

銅

銅較前一週上漲415點收在38030點，
管理基金多單減少1997口，空單減少130口，
淨多單較前一週減少1867口至14389口。

數據日期	前期OI	本期OI	增減	增減	週五收盤價	較前週變動
2022/12/20	181969	176772	-5197	-2.86%	38030	⬆ +415
分類	多單OI	增減	空單OI	增減	多空淨部位	淨部位變動
生產商	17114	+154	58968	-1802	-41854	+1956
互換交易	55140	-282	16674	-1340	+38466	+1058
管理基金	64287	-1997	49898	-130	+14389	-1867
其他	24621	-1412	38248	-1519	-13627	+107

週五收盤價與13週與52週平均線 — HG — 13週 36543 — 52週 40210

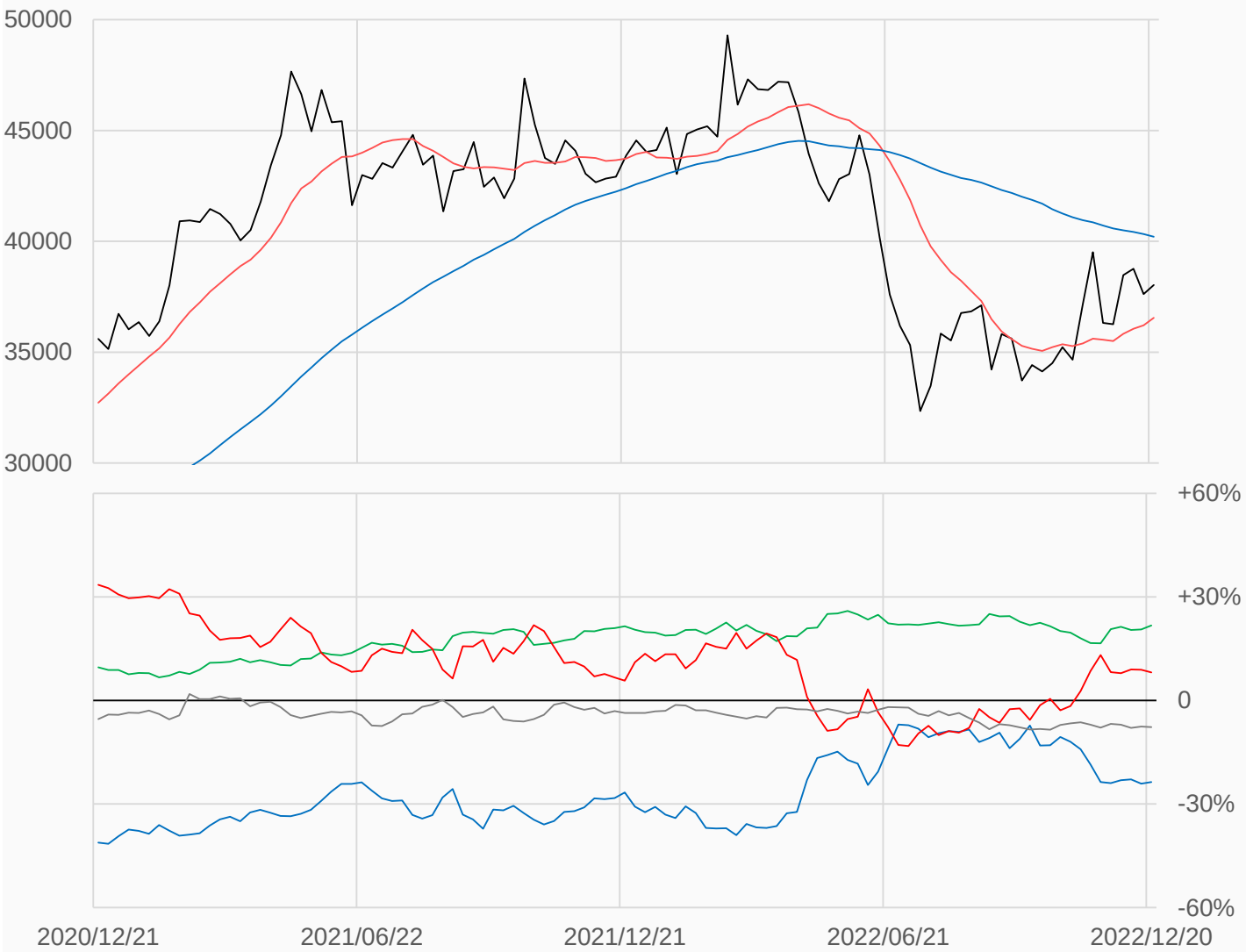

淨部位佔總OI% 生產 -23.7% 互換 +21.8% 管理 +8.1% 其他 -7.7%

本資料僅供永豐金控同仁及客戶參考，客戶應審慎考量本身之需求與投資風險，本公司恕不負任何法律責任，亦不作任何保證。

白金

白金較前一週上漲29.6點收在1042.6點，
管理基金多單減少4506口，空單增加2192口，
淨多單較前一週減少6698口至17548口。

數據日期	前期OI	本期OI	增減	增減	週五收盤價	較前週變動
2022/12/20	72962	70568	-2394	-3.28%	1042.6	⬆ +29.6
分類	多單OI	增減	空單OI	增減	多空淨部位	淨部位變動
生產商	4043	+781	36258	+352	-32215	+429
互換交易	17467	-556	14736	-3273	+2731	+2717
管理基金	30792	-4506	13244	+2192	+17548	-6698
其他	9795	+896	3378	-1354	+6417	+2250

週五收盤價與13週與52週平均線 — PL — 13週 983.58 — 52週 961.03

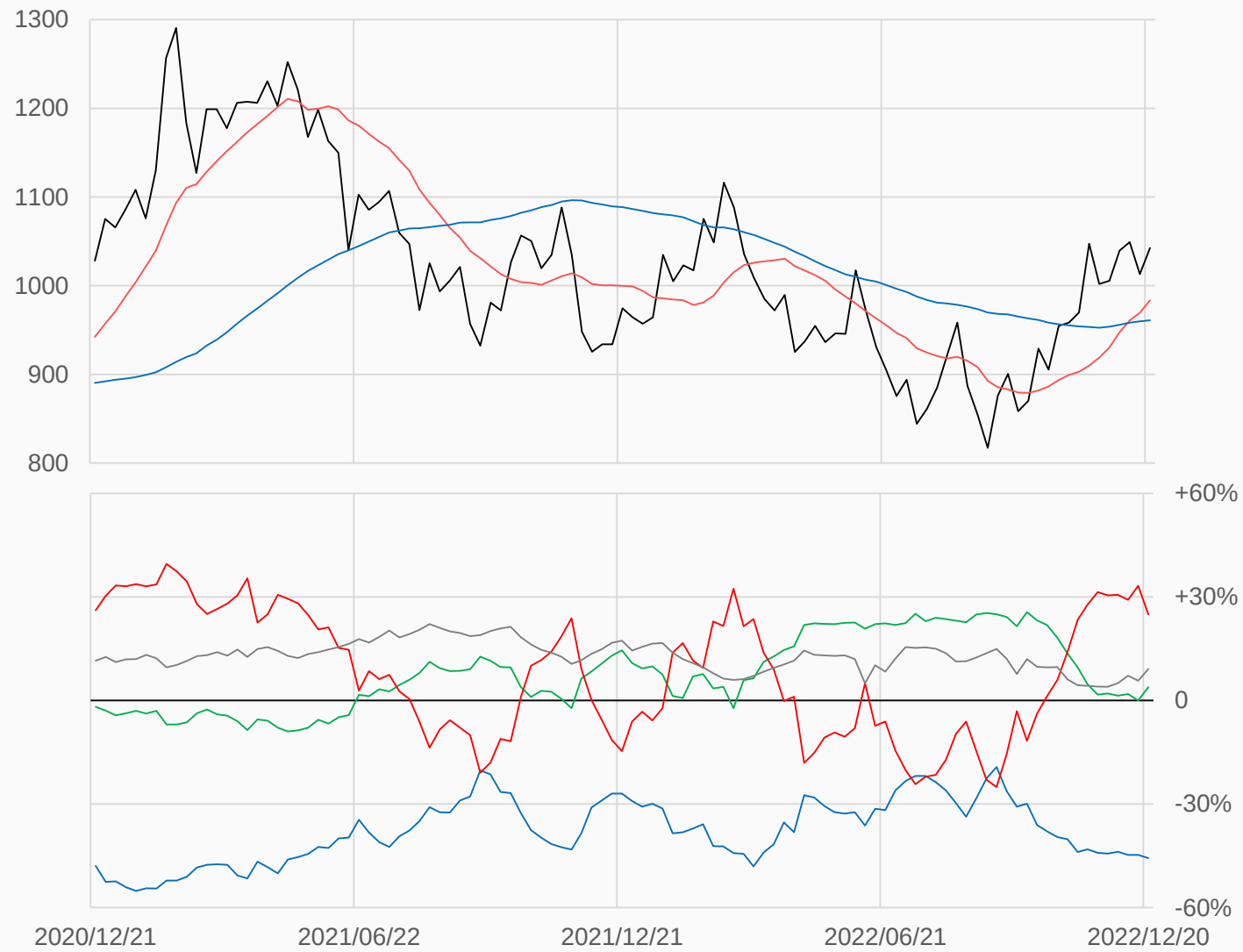

淨部位佔總OI% 生產 -45.7% 互換 +3.9% 管理 +24.9% 其他 +9.1%

本資料僅供永豐金控同仁及客戶參考，客戶應審慎考量本身之需求與投資風險，本公司恕不負任何法律責任，亦不作任何保證。

輕原油

輕原油較前一週上漲5.27點收在79.56點，
管理基金多單減少16624口，空單減少29554口，
淨多單較前一週增加12930口至188583口。

數據日期	前期OI	本期OI	增減	增減	週五收盤價	較前週變動
2022/12/20	1924212	1823563	-100649	-5.23%	79.56	⬆ +5.27
分類	多單OI	增減	空單OI	增減	多空淨部位	淨部位變動
生產商	369663	-24629	357905	-20149	+11758	-4480
互換交易	268899	-20789	569802	-24152	-300903	+3363
管理基金	612843	-16624	424260	-29554	+188583	+12930
其他	485433	-30932	409441	-20371	+75992	-10561

週五收盤價與13週與52週平均線 — CL — 13週 82.575 — 52週 94.579

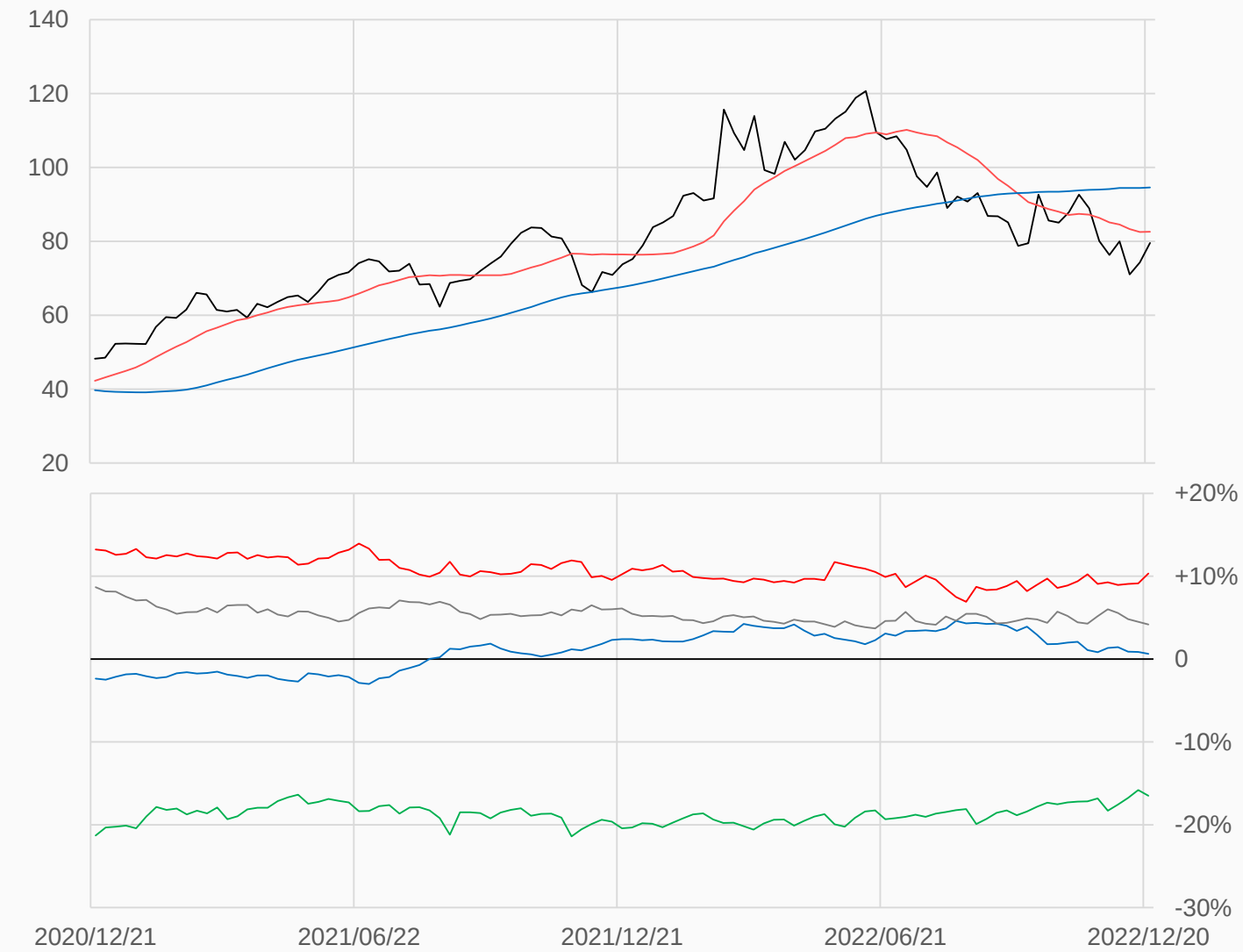

淨部位佔總OI% 生產 +0.6% 互換 -16.5% 管理 +10.3% 其他 +4.2%

本資料僅供永豐金控同仁及客戶參考，客戶應審慎考量本身之需求與投資風險，本公司恕不負任何法律責任，亦不作任何保證。

熱燃油

熱燃油較前一週上漲1462點收在32661點，
管理基金多單增加890口，空單減少4562口，
淨多單較前一週增加5452口至19521口。

數據日期	前期OI	本期OI	增減	增減	週五收盤價	較前週變動
2022/12/20	276748	275136	-1612	-0.58%	32661	⬆ +1462
分類	多單OI	增減	空單OI	增減	多空淨部位	淨部位變動
生產商	62629	+664	150951	+5218	-88322	-4554
互換交易	78715	-2910	26187	-3186	+52528	+276
管理基金	50948	+890	31427	-4562	+19521	+5452
其他	35682	-1800	36257	+490	-575	-2290

週五收盤價與13週與52週平均線 — HO — 13週 35635 — 52週 35434

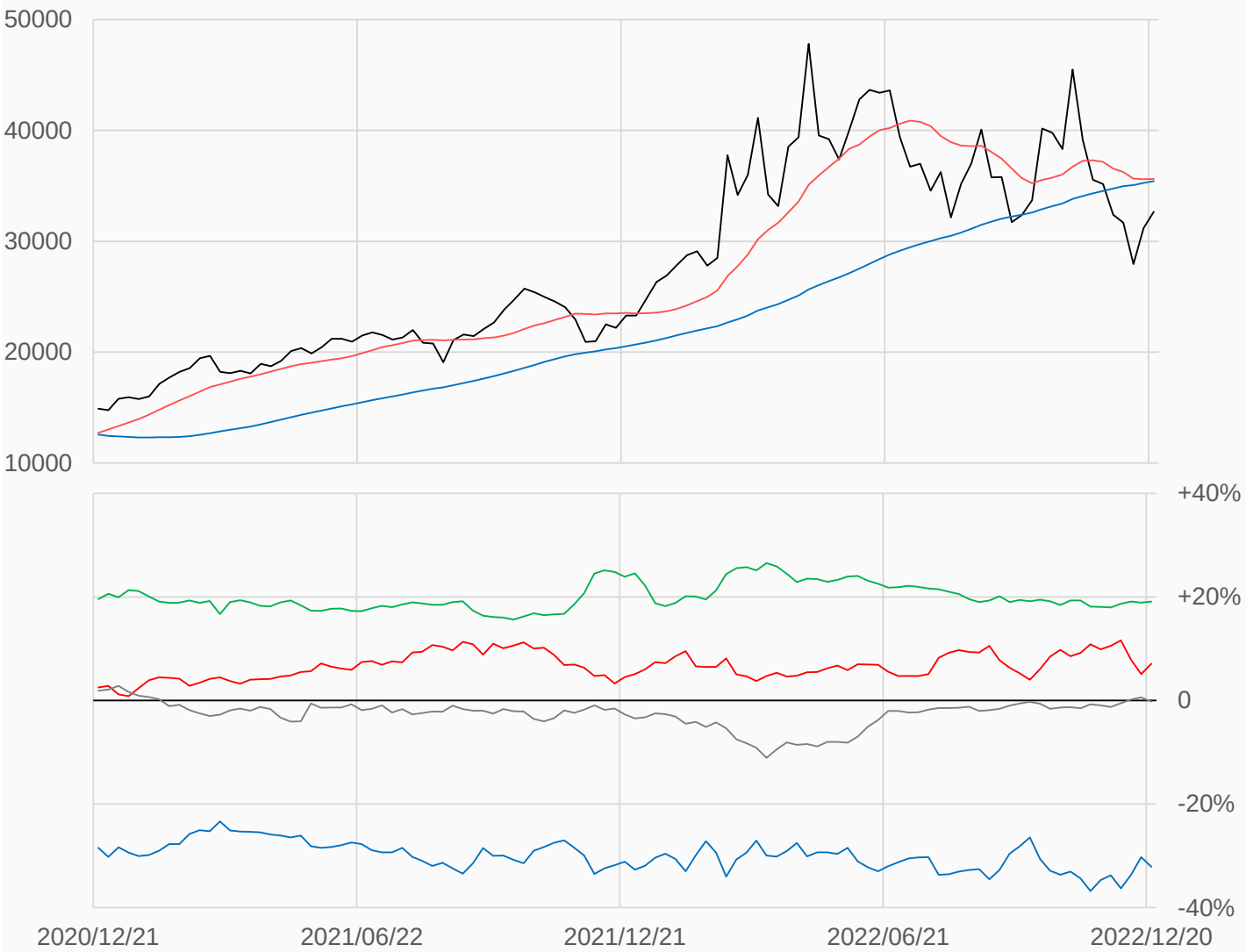

淨部位佔總OI% 生產 -32.1% 互換 +19.1% 管理 +7.1% 其他 -0.2%

本資料僅供永豐金控同仁及客戶參考，客戶應審慎考量本身之需求與投資風險，本公司恕不負任何法律責任，亦不作任何保證。

天然氣

天然氣較前一週下跌1.521點收在5.079點，
管理基金多單減少386口，空單增加6905口，
淨空單較前一週增加7291口至55202口。

數據日期	前期OI	本期OI	增減	增減	週五收盤價	較前週變動
2022/12/20	1007579	1014751	+7172	+0.71%	5.079	⬇ -1.521
分類	**多單OI**	**增減**	**空單OI**	**增減**	**多空淨部位**	**淨部位變動**
生產商	143173	-275	200987	-278	-57814	+3
互換交易	286647	-2127	100477	-369	+186170	-1758
管理基金	388356	-386	443558	+6905	-55202	-7291
其他	127475	+7962	226748	+975	-99273	+6987

週五收盤價與13週與52週平均線 — NG — 13週 6.1862 — 52週 6.4775

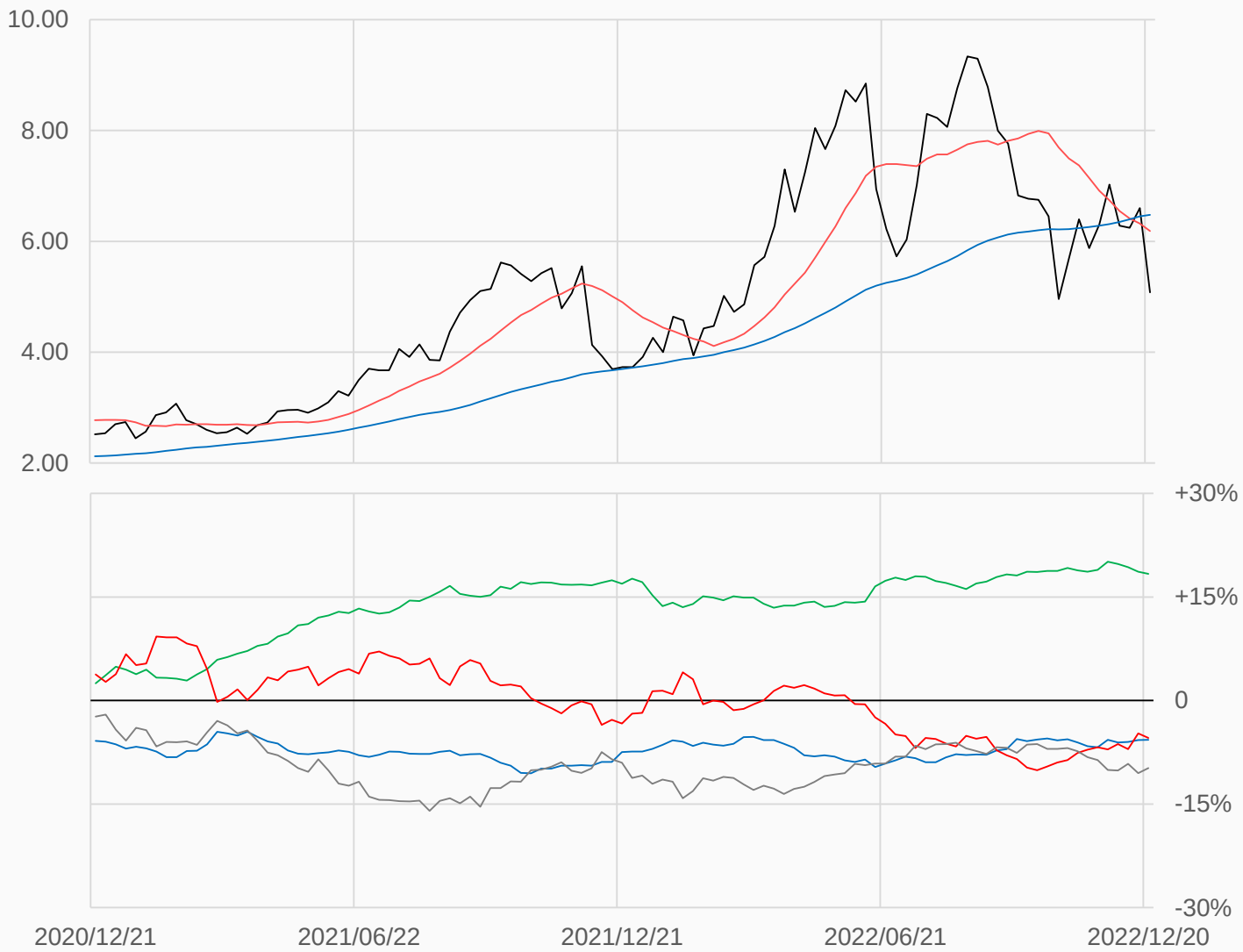

淨部位佔總OI% 生產 -5.7% 互換 +18.3% 管理 -5.4% 其他 -9.8%

本資料僅供永豐金控同仁及客戶參考，客戶應審慎考量本身之需求與投資風險，本公司恕不負任何法律責任，亦不作任何保證。

無鉛汽油

無鉛汽油較前一週上漲0.2513點收在2.3836點，
管理基金多單增加419口，空單減少2324口，
淨多單較前一週增加2743口至50195口。

數據日期	前期OI	本期OI	增減	增減	週五收盤價	較前週變動
2022/12/20	263708	260826	-2882	-1.09%	2.3836	⬆ +0.2513
分類	多單OI	增減	空單OI	增減	多空淨部位	淨部位變動
生產商	74222	-3546	160052	-1524	-85830	-2022
互換交易	51409	-580	20536	+588	+30873	-1168
管理基金	80798	+419	30603	-2324	+50195	+2743
其他	35735	-650	33118	+1125	+2617	-1775

週五收盤價與13週與52週平均線 — RB — 13週 2.4887 — 52週 2.9866

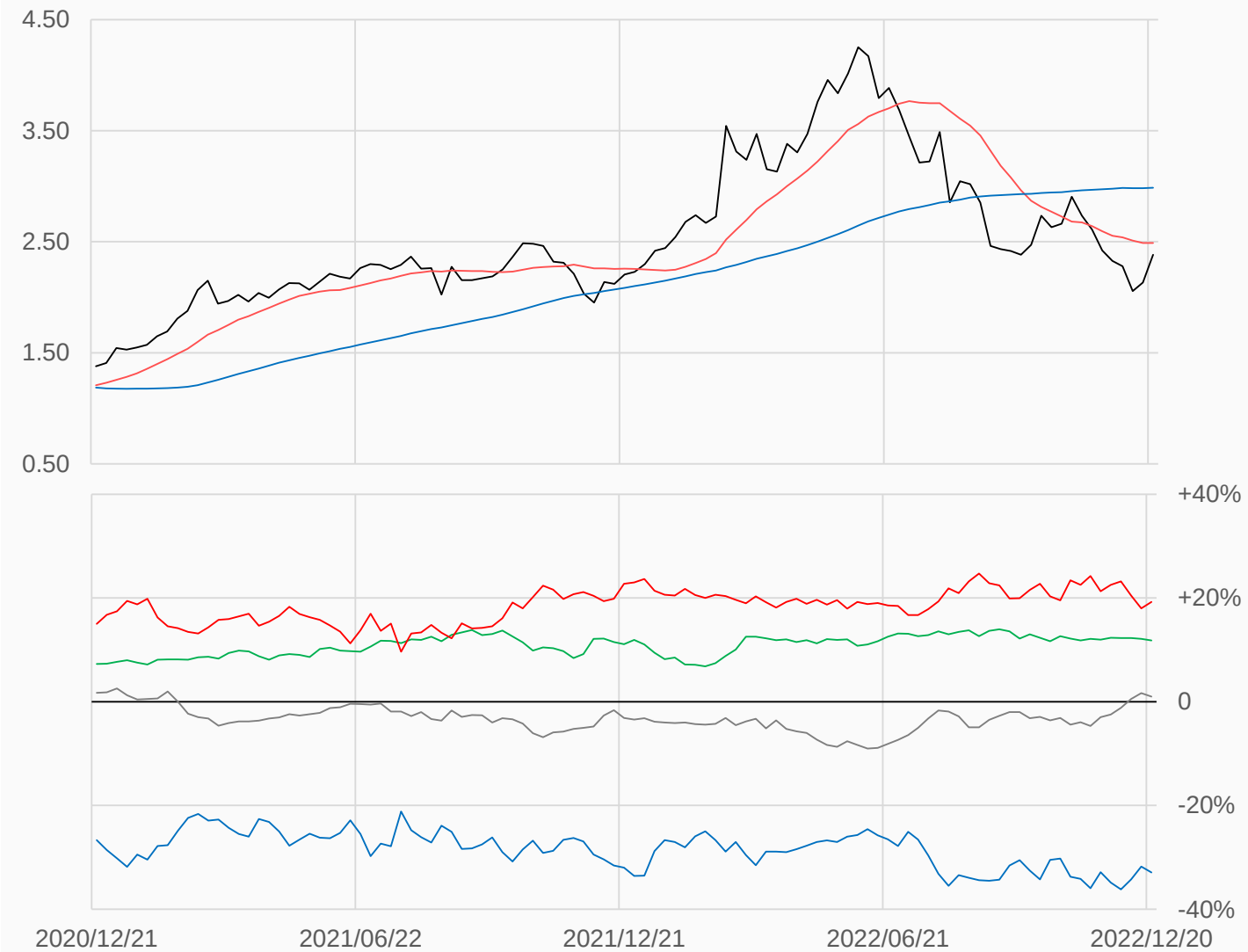

淨部位佔總OI% 生產 -32.9% 互換 +11.8% 管理 +19.2% 其他 +1.0%

本資料僅供永豐金控同仁及客戶參考，客戶應審慎考量本身之需求與投資風險，本公司恕不負任何法律責任，亦不作任何保證。

活牛

活牛較前一週上漲1.85點收在156.9點，
管理基金多單增加5044口，空單增加6498口，
淨多單較前一週減少1454口至65465口。

數據日期	前期OI	本期OI	增減	增減	週五收盤價	較前週變動
2022/12/20	354855	364005	+9150	+2.58%	156.900	⬆ +1.850
分類	多單OI	增減	空單OI	增減	多空淨部位	淨部位變動
生產商	46143	-73	166951	-1621	-120808	+1548
互換交易	63481	+819	10562	+1086	+52919	-267
管理基金	147623	+5044	82158	+6498	+65465	-1454
其他	70423	+3715	59684	+3546	+10739	+169

週五收盤價與13週與52週平均線 — LC — 13週 151.13 — 52週 141.67

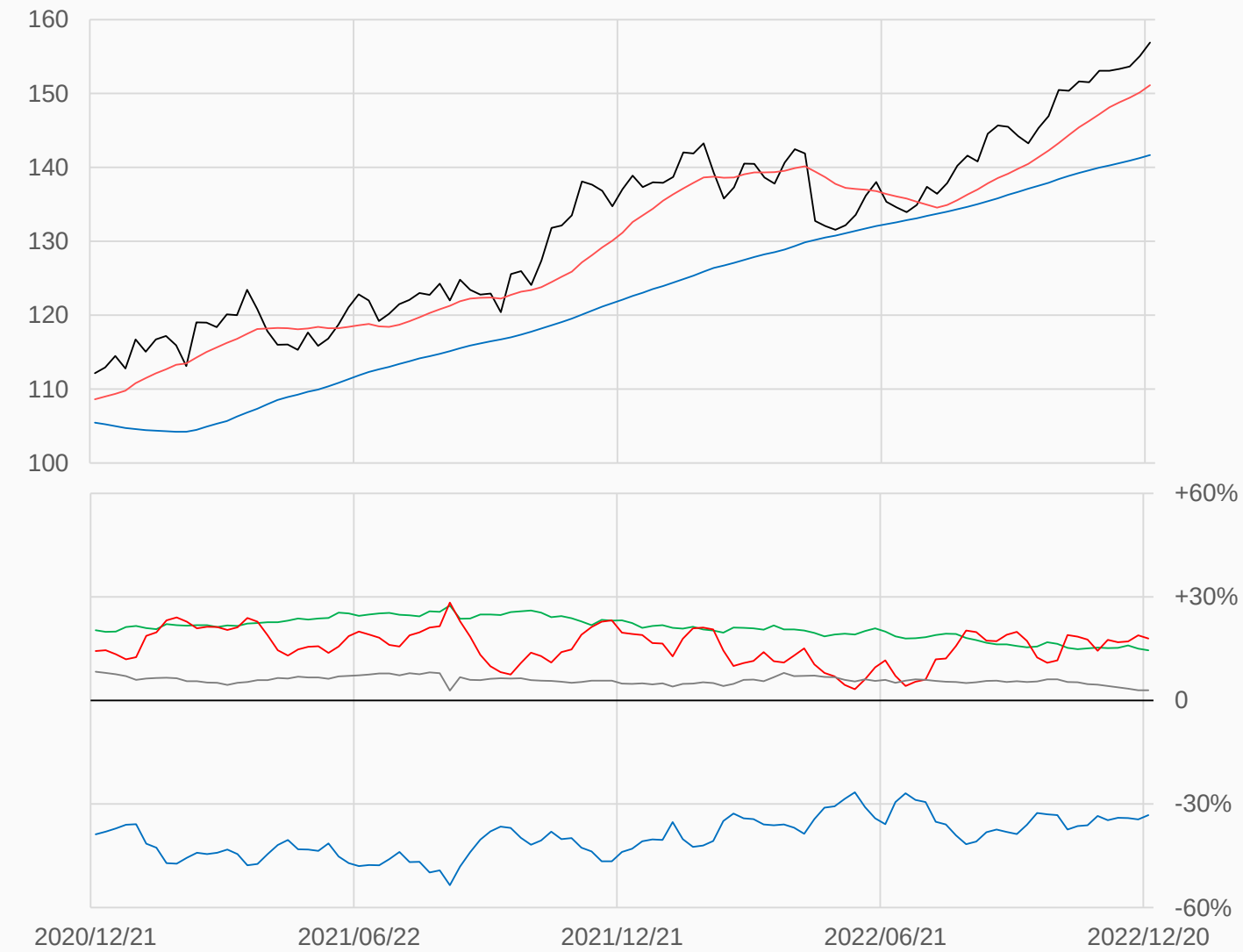

淨部位佔總OI% 生產 -33.2% 互換 +14.5% 管理 +18.0% 其他 +3.0%

本資料僅供永豐金控同仁及客戶參考，客戶應審慎考量本身之需求與投資風險，本公司恕不負任何法律責任，亦不作任何保證。

活豬

活豬較前一週上漲5.945點收在87.825點，
管理基金多單減少2955口，空單增加775口，
淨多單較前一週減少3730口至36386口。

數據日期	前期OI	本期OI	增減	增減	週五收盤價	較前週變動
2022/12/20	256091	232254	-23837	-9.31%	87.825	⬆ +5.945
分類	多單OI	增減	空單OI	增減	多空淨部位	淨部位變動
生產商	27443	-3259	94984	-4420	-67541	+1161
互換交易	53423	-859	8165	+736	+45258	-1595
管理基金	78008	-2955	41622	+775	+36386	-3730
其他	54924	-16410	57794	-21704	-2870	+5294

週五收盤價與13週與52週平均線 — LH — 13週 86.139 — 52週 97.821

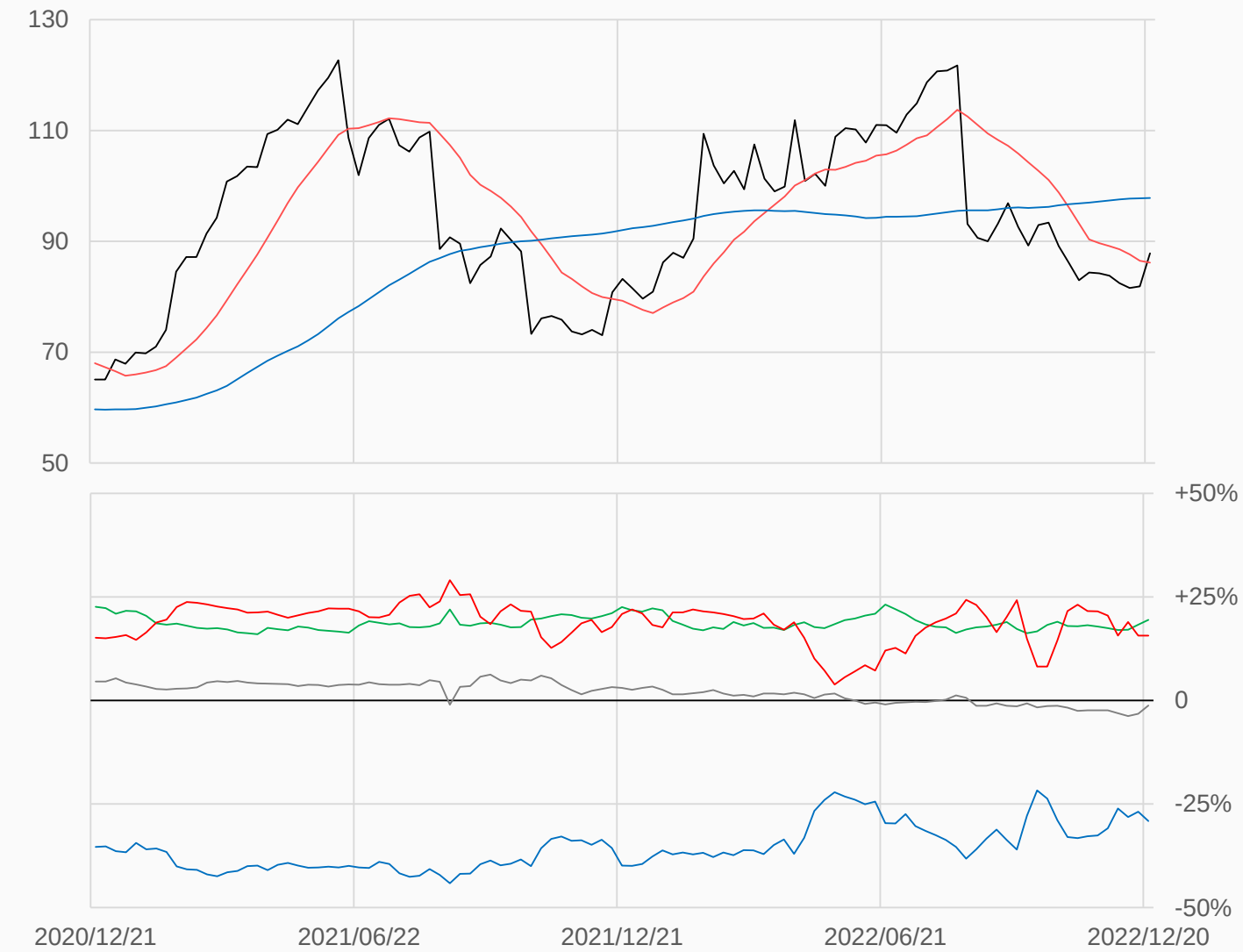

淨部位佔總OI% 生產 -29.1% 互換 +19.5% 管理 +15.7% 其他 -1.2%

本資料僅供永豐金控同仁及客戶參考，客戶應審慎考量本身之需求與投資風險，本公司恕不負任何法律責任，亦不作任何保證。

玉米

玉米較前一週上漲13.25點收在666.25點，
管理基金多單減少11058口，空單增加2233口，
淨多單較前一週減少13291口至113815口。

數據日期	前期OI	本期OI	增減	增減	週五收盤價	較前週變動
2022/12/20	1457563	1443655	-13908	-0.95%	666.25	⬆ +13.25
分類	多單OI	增減	空單OI	增減	多空淨部位	淨部位變動
生產商	371664	-7967	714819	-32582	-343155	+24615
互換交易	266622	-2966	45202	+5149	+221420	-8115
管理基金	321555	-11058	207740	+2233	+113815	-13291
其他	323730	+8299	277408	+7346	+46322	+953

週五收盤價與13週與52週平均線 — ZC — 13週 667.63 — 52週 692.24

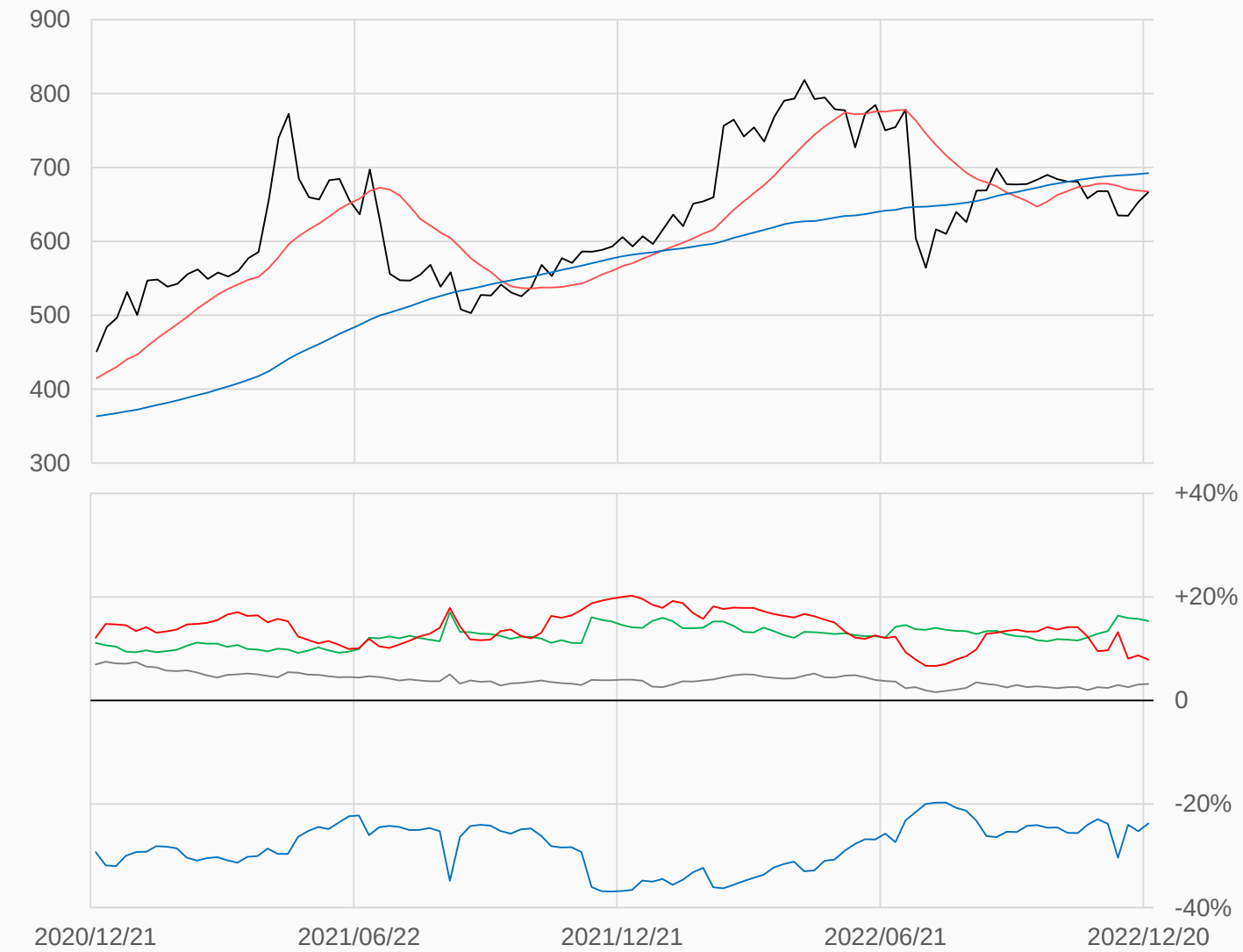

淨部位佔總OI% 生產 -23.8% 互換 +15.3% 管理 +7.9% 其他 +3.2%

本資料僅供永豐金控同仁及客戶參考，客戶應審慎考量本身之需求與投資風險，本公司恕不負任何法律責任，亦不作任何保證。

小麥

小麥較前一週上漲22.5點收在776點，
管理基金多單增加2396口，空單減少1297口，
淨空單較前一週減少3693口至59311口。

數據日期	前期OI	本期OI	增減	增減	週五收盤價	較前週變動
2022/12/20	405051	402381	-2670	-0.66%	776.00	⬆ +22.50
分類	多單OI	增減	空單OI	增減	多空淨部位	淨部位變動
生產商	60699	+1519	82481	+3070	-21782	-1551
互換交易	89594	-3791	24229	-4427	+65365	+636
管理基金	117596	+2396	176907	-1297	-59311	+3693
其他	99200	-2122	80680	-554	+18520	-1568

週五收盤價與13週與52週平均線 — ZW — 13週 812.4 — 52週 897.39

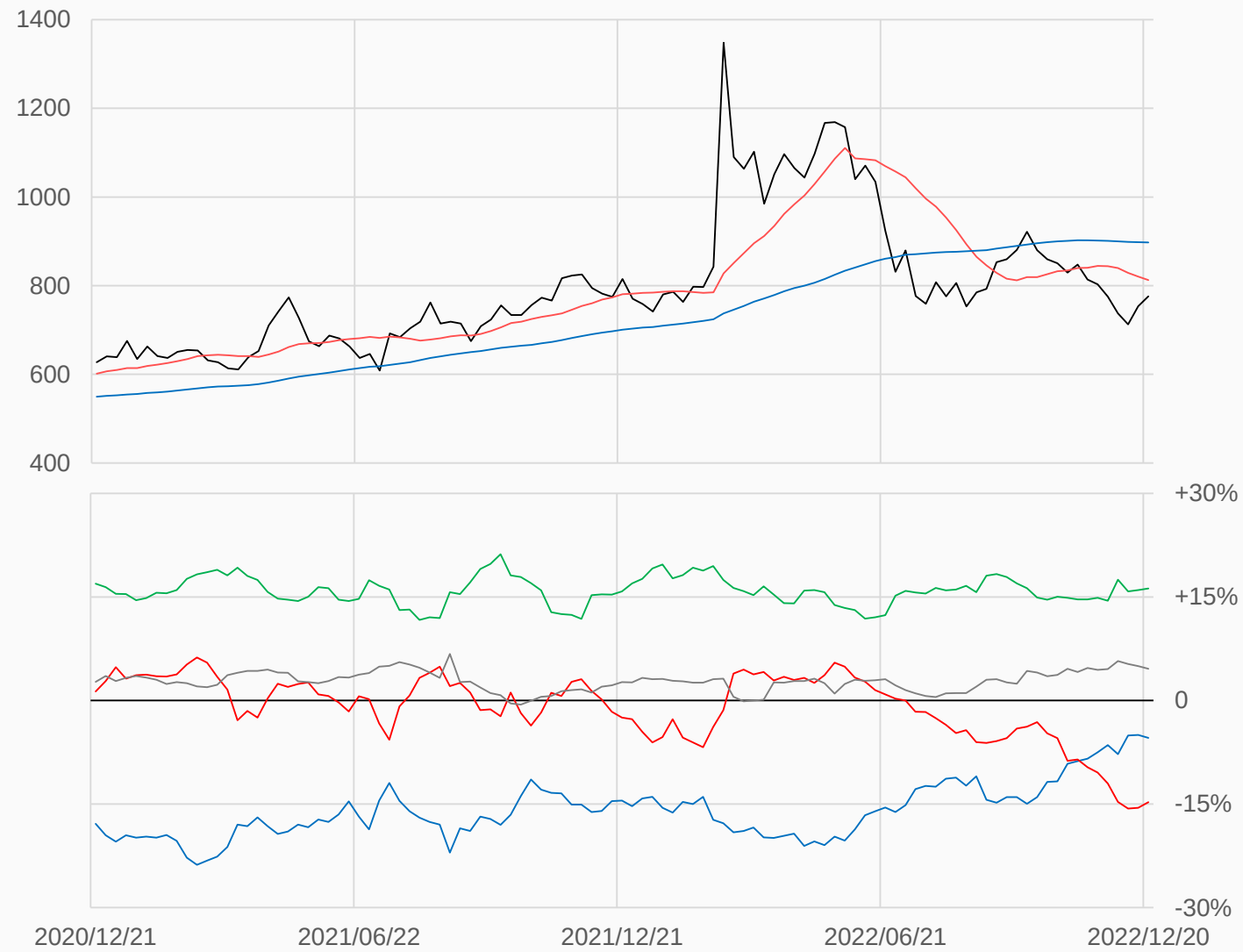

淨部位佔總OI% 生產 -5.4% 互換 +16.2% 管理 -14.7% 其他 +4.6%

本資料僅供永豐金控同仁及客戶參考，客戶應審慎考量本身之需求與投資風險，本公司恕不負任何法律責任，亦不作任何保證。

黃豆

黃豆較前一週下跌1點收在1479點，
管理基金多單減少1528口，空單減少5517口，
淨多單較前一週增加3989口至123569口。

數據日期	前期OI	本期OI	增減	增減	週五收盤價	較前週變動
2022/12/20	744707	733115	-11592	-1.56%	1479.00	⬇ -1.00
分類	多單OI	增減	空單OI	增減	多空淨部位	淨部位變動
生產商	217080	-658	378507	+645	-161427	-1303
互換交易	120269	-6429	48870	-1553	+71399	-4876
管理基金	206483	-1528	82914	-5517	+123569	+3989
其他	137557	+138	135219	-4621	+2338	+4759

週五收盤價與13週與52週平均線 — ZS — 13週 1427 — 52週 1549.9

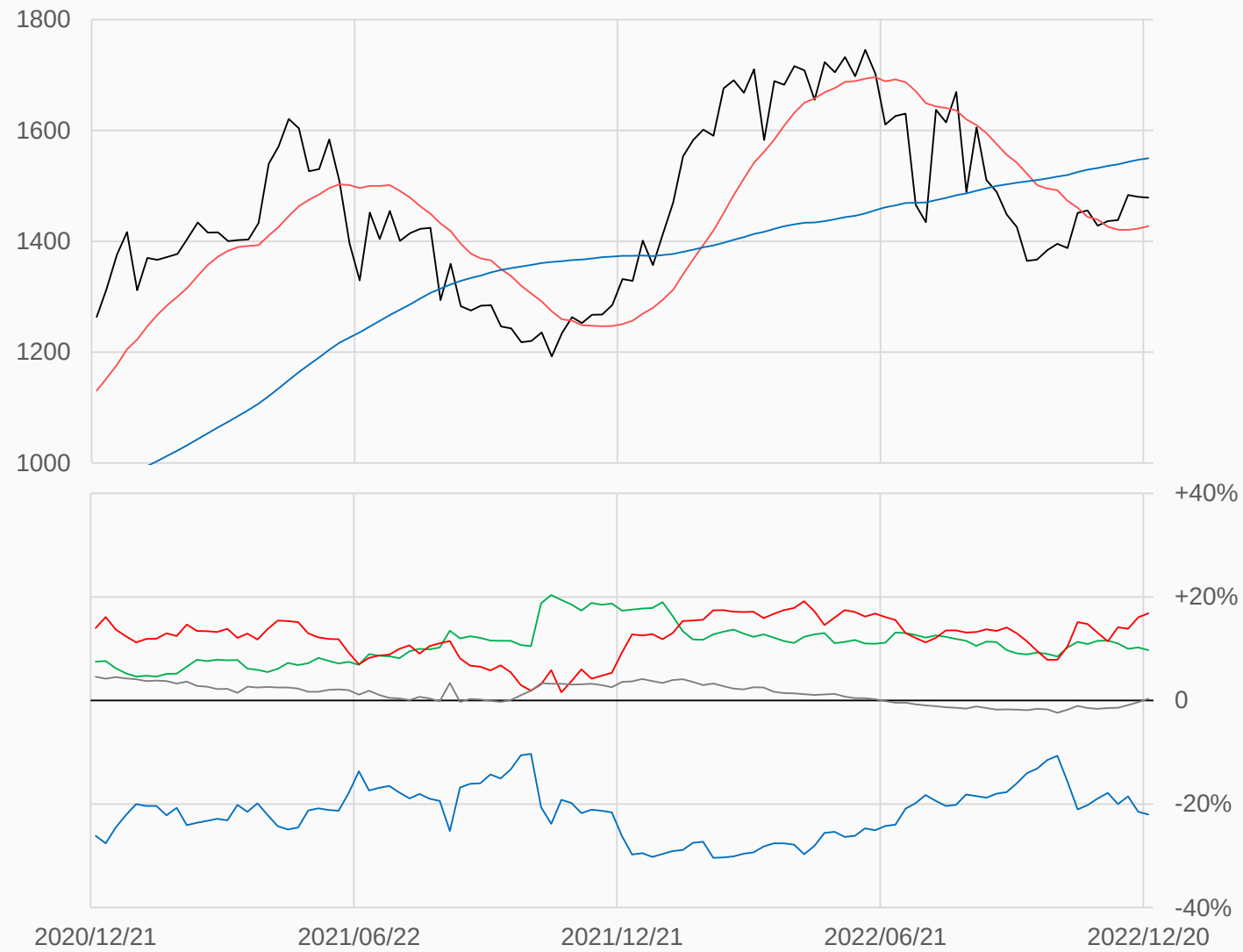

淨部位佔總OI% 生產 -22.0% 互換 +9.7% 管理 +16.9% 其他 +0.3%

本資料僅供永豐金控同仁及客戶參考，客戶應審慎考量本身之需求與投資風險，本公司恕不負任何法律責任，亦不作任何保證。

黃豆油

黃豆油較前一週上漲2.57點收在65.93點，
管理基金多單減少1448口，空單減少6229口，
淨多單較前一週增加4781口至58130口。

數據日期	前期OI	本期OI	增減	增減	週五收盤價	較前週變動
2022/12/20	464030	445456	-18574	-4.00%	65.93	⬆ +2.57
分類	多單OI	增減	空單OI	增減	多空淨部位	淨部位變動
生產商	101015	-14925	261305	-5286	-160290	-9639
互換交易	101366	-1789	14940	-3858	+86426	+2069
管理基金	124723	-1448	66593	-6229	+58130	+4781
其他	81992	+804	77877	-3603	+4115	+4407

週五收盤價與13週與52週平均線 — BO — 13週 69.905 — 52週 71.155

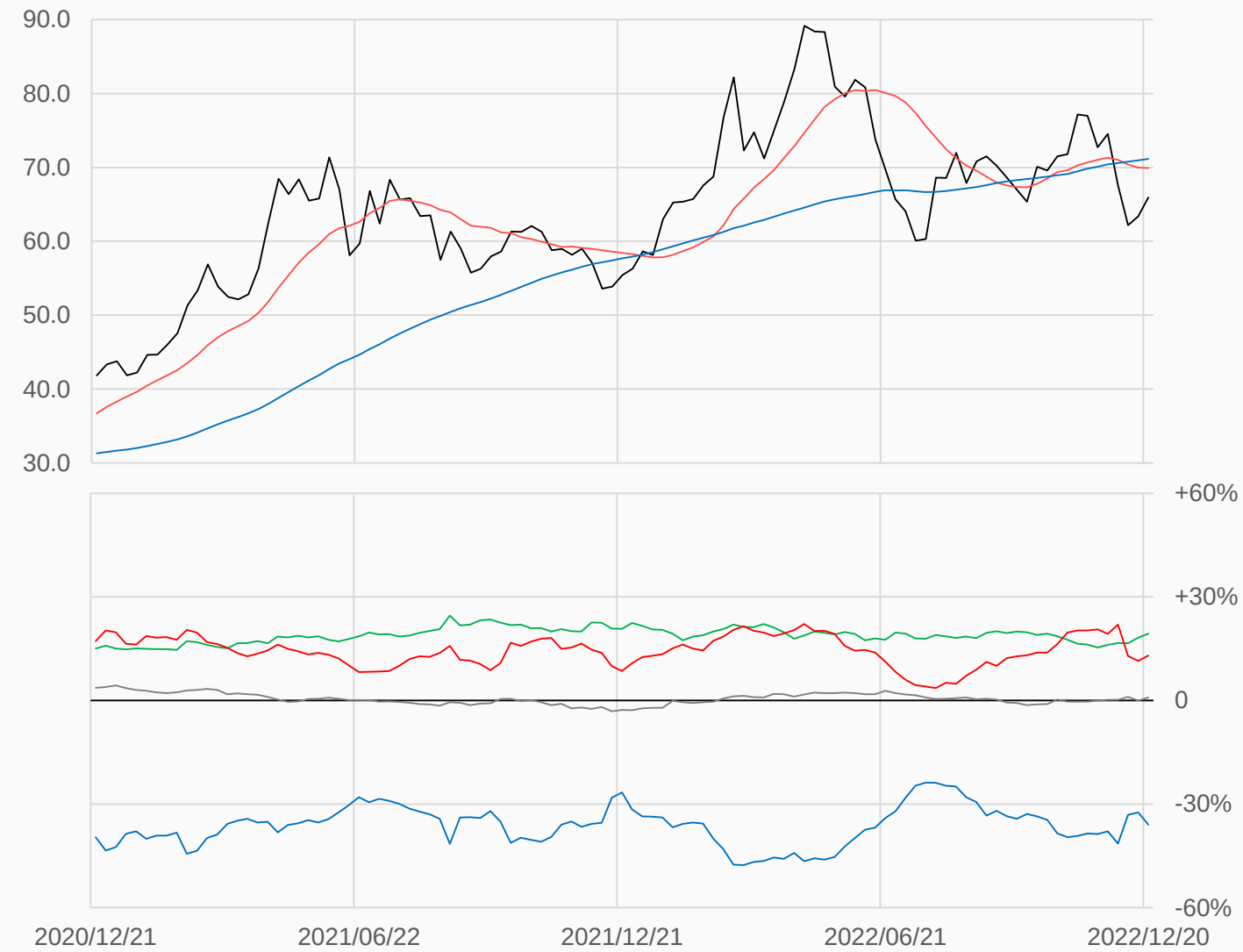

淨部位佔總OI% 生產 -36.0% 互換 +19.4% 管理 +13.0% 其他 +0.9%

本資料僅供永豐金控同仁及客戶參考，客戶應審慎考量本身之需求與投資風險，本公司恕不負任何法律責任，亦不作任何保證。

黃豆粉

黃豆粉較前一週下跌7.7點收在455.3點，
管理基金多單增加8242口，空單增加1465口，
淨多單較前一週增加6777口至121263口。

數據日期	前期OI	本期OI	增減	增減	週五收盤價	較前週變動
2022/12/20	438398	453264	+14866	+3.39%	455.3	⬇ -7.7
分類	多單OI	增減	空單OI	增減	多空淨部位	淨部位變動
生產商	68745	+4672	308862	+13355	-240117	-8683
互換交易	91711	+1890	13619	+2497	+78092	-607
管理基金	153006	+8242	31743	+1465	+121263	+6777
其他	85552	-1098	66828	-536	+18724	-562

週五收盤價與13週與52週平均線 — SM — 13週 425.49 — 52週 442.77

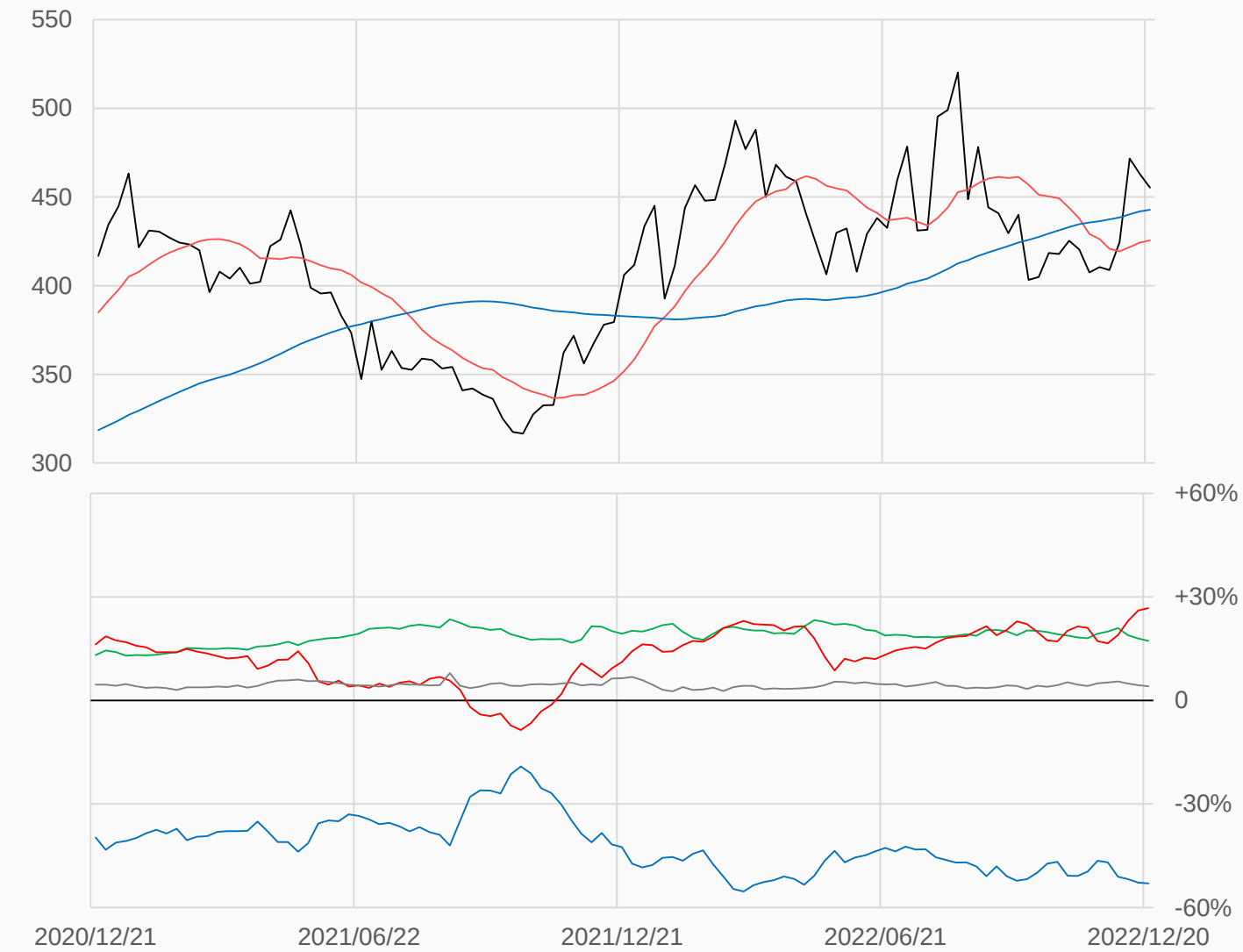

淨部位佔總OI% 生產 -53.0% 互換 +17.2% 管理 +26.8% 其他 +4.1%

本資料僅供永豐金控同仁及客戶參考，客戶應審慎考量本身之需求與投資風險，本公司恕不負任何法律責任，亦不作任何保證。

粗米

粗米較前一週上漲1.33點收在18.015點，
管理基金多單增加40口，空單增加286口，
淨空單較前一週增加246口至1790口。

數據日期	前期OI	本期OI	增減	增減	週五收盤價	較前週變動
2022/12/20	8532	9209	+677	+7.93%	18.015	⬆ +1.330
分類	多單OI	增減	空單OI	增減	多空淨部位	淨部位變動
生產商	5752	+364	3886	+380	+1866	-16
互換交易	0	0	0	0	0	0
管理基金	584	+40	2374	+286	-1790	-246
其他	1620	+347	1873	+57	-253	+290

週五收盤價與13週與52週平均線 — RR — 13週 17.162 — 52週 16.475

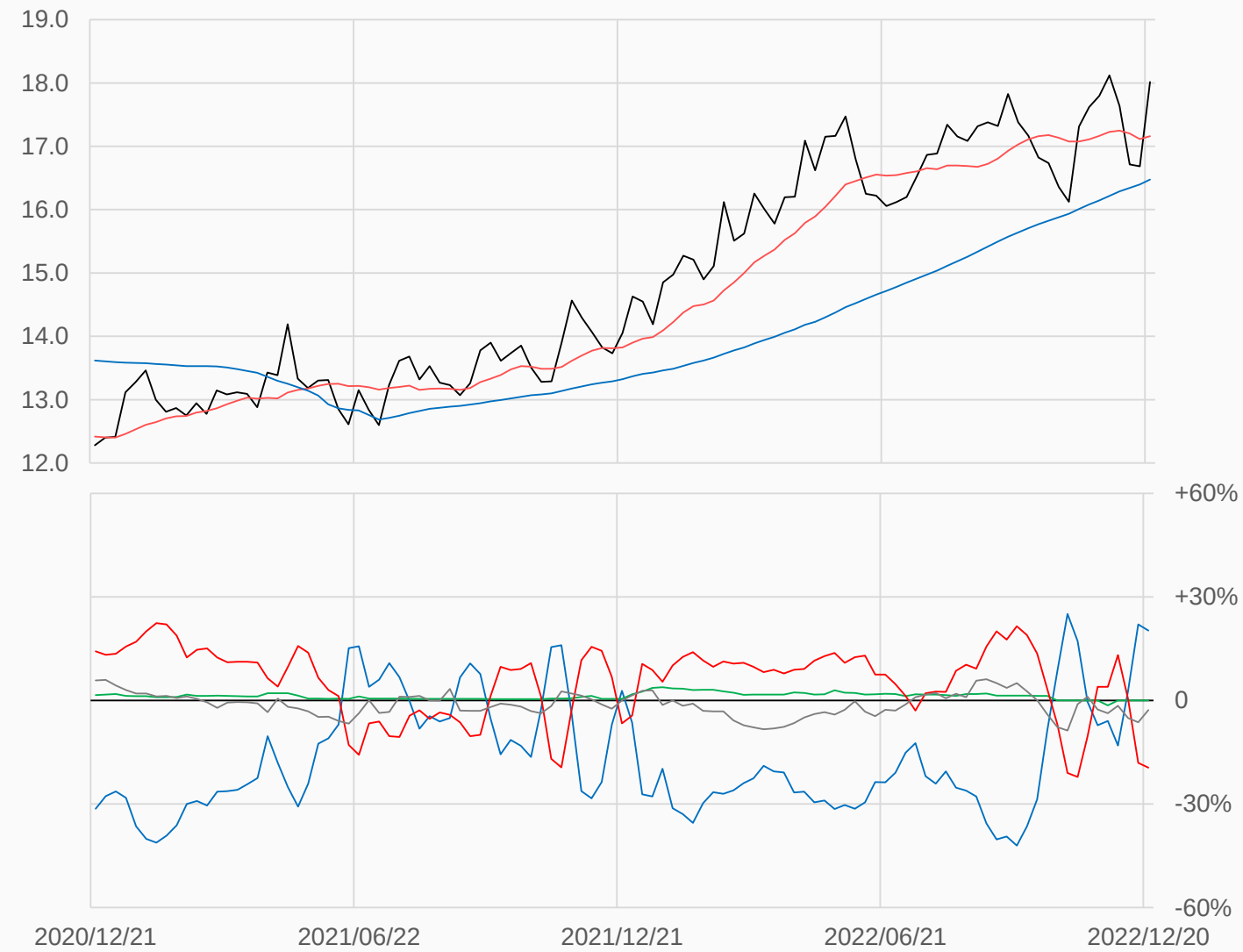

淨部位佔總OI% 生產 +20.3% 互換 0 管理 -19.4% 其他 -2.7%

本資料僅供永豐金控同仁及客戶參考，客戶應審慎考量本身之需求與投資風險，本公司恕不負任何法律責任，亦不作任何保證。

咖啡

咖啡較前一週上漲7.85點收在172點，
管理基金多單減少1613口，空單減少5154口，
淨空單較前一週減少3541口至14741口。

數據日期	前期OI	本期OI	增減	增減	週五收盤價	較前週變動
2022/12/20	253175	242809	-10366	-4.09%	172.00	⬆ +7.85
分類	多單OI	增減	空單OI	增減	多空淨部位	淨部位變動
生產商	73823	-6474	81585	-2851	-7762	-3623
互換交易	39129	-781	22354	-499	+16775	-282
管理基金	51902	-1613	66643	-5154	-14741	+3541
其他	67556	-1238	62938	-2062	+4618	+824

週五收盤價與13週與52週平均線 — KC — 13週 177.83 — 52週 214.5

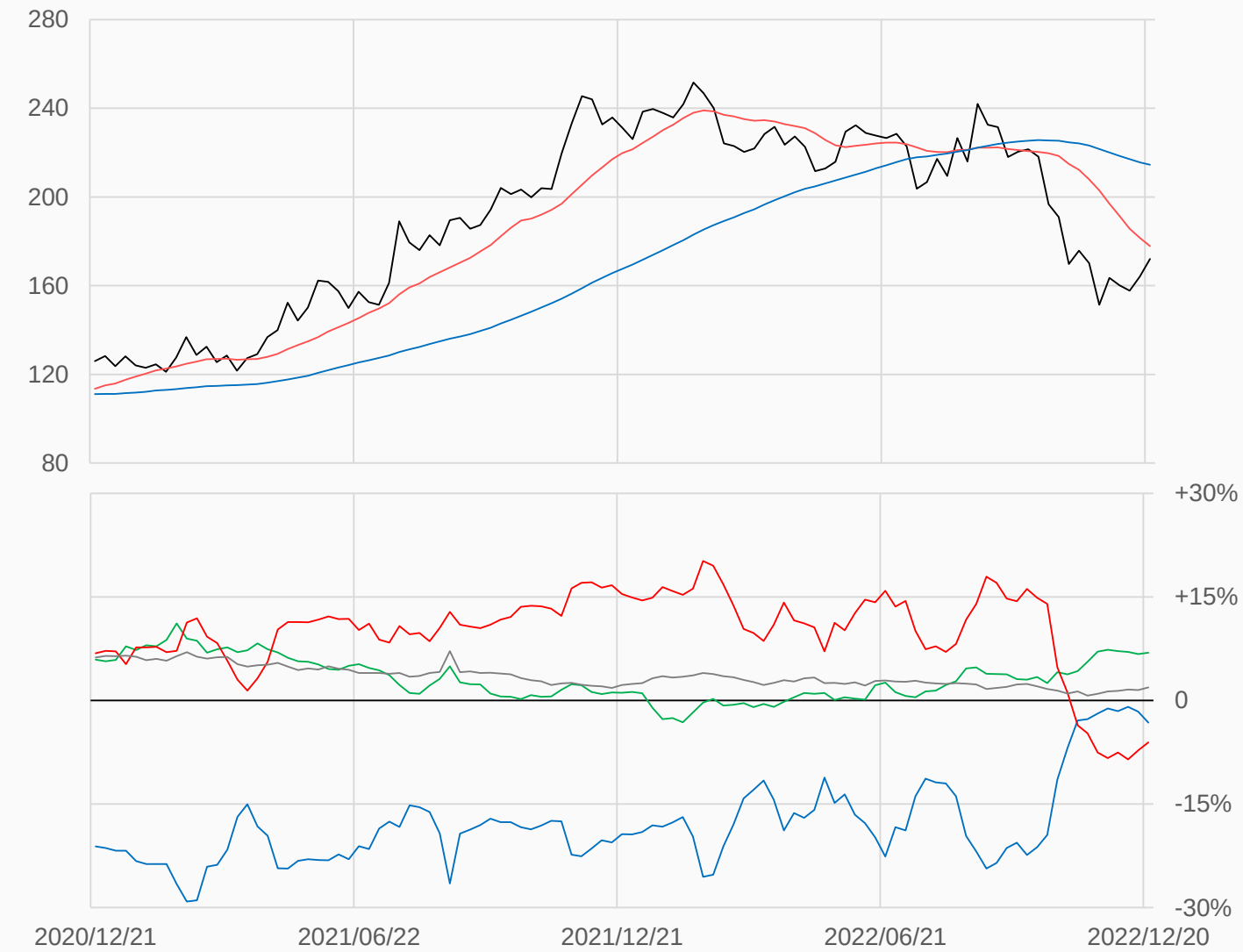

淨部位佔總OI% 生產 -3.2% 互換 +6.9% 管理 -6.1% 其他 +1.9%

本資料僅供永豐金控同仁及客戶參考，客戶應審慎考量本身之需求與投資風險，本公司恕不負任何法律責任，亦不作任何保證。

可可

可可較前一週上漲153點收在2628點，
管理基金多單減少725口，空單增加1921口，
淨空單較前一週增加2646口至484口。

數據日期	前期OI	本期OI	增減	增減	週五收盤價	較前週變動
2022/12/20	321471	318275	-3196	-0.99%	2628	⬆ +153
分類	多單OI	增減	空單OI	增減	多空淨部位	淨部位變動
生產商	119323	+3211	136335	+2112	-17012	+1099
互換交易	33872	-503	27783	-2479	+6089	+1976
管理基金	90102	-725	90586	+1921	-484	-2646
其他	62743	-5887	55503	-4800	+7240	-1087

週五收盤價與13週與52週平均線 — CC — 13週 2429.5 — 52週 2459.7

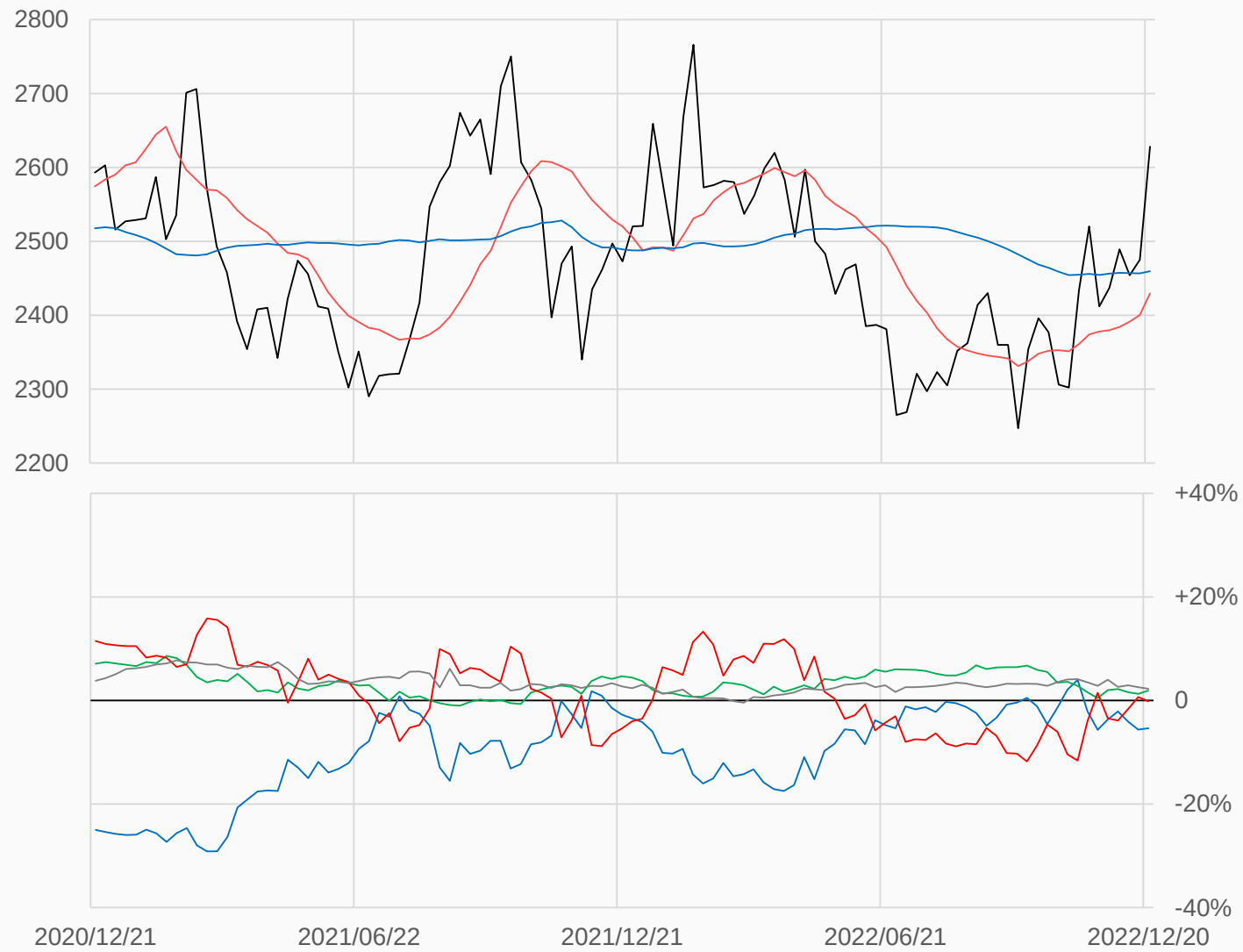

淨部位佔總OI% 生產 -5.3% 互換 +1.9% 管理 -0.2% 其他 +2.3%

本資料僅供永豐金控同仁及客戶參考，客戶應審慎考量本身之需求與投資風險，本公司恕不負任何法律責任，亦不作任何保證。

11號糖

11號糖較前一週上漲0.89點收在20.98點，
管理基金多單增加37861口，空單減少2039口，
淨多單較前一週增加39900口至241033口。

數據日期	前期OI	本期OI	增減	增減	週五收盤價	較前週變動
2022/12/20	1071353	1078177	+6824	+0.64%	20.98	⬆ +0.89
分類	多單OI	增減	空單OI	增減	多空淨部位	淨部位變動
生產商	273125	-23252	500637	+3151	-227512	-26403
互換交易	152263	-6690	219257	+19828	-66994	-26518
管理基金	379916	+37861	138883	-2039	+241033	+39900
其他	170742	-9446	165687	-8841	+5055	-605

週五收盤價與13週與52週平均線 — SB — 13週 19.214 — 52週 18.861

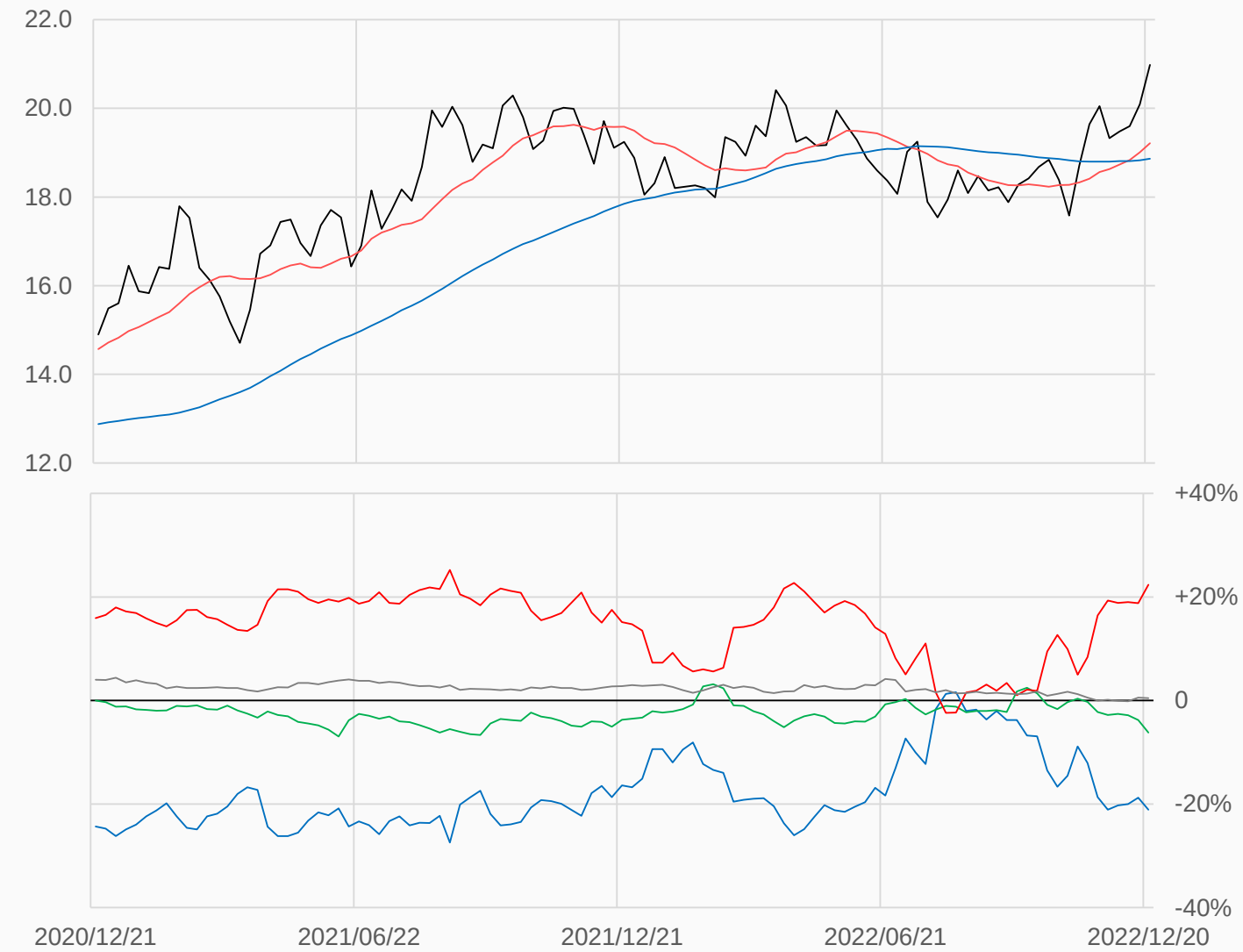

淨部位佔總OI% 生產 -21.1% 互換 -6.2% 管理 +22.4% 其他 +0.5%

本資料僅供永豐金控同仁及客戶參考，客戶應審慎考量本身之需求與投資風險，本公司恕不負任何法律責任，亦不作任何保證。

棉花

棉花較前一週上漲3.29點收在85.21點，
管理基金多單減少39口，空單減少1823口，
淨多單較前一週增加1784口至12504口。

數據日期	前期OI	本期OI	增減	增減	週五收盤價	較前週變動
2022/12/20	264306	258273	-6033	-2.28%	85.21	⬆ +3.29
分類	多單OI	增減	空單OI	增減	多空淨部位	淨部位變動
生產商	58343	-1108	100069	+3939	-41726	-5047
互換交易	55129	-860	30995	-1125	+24134	+265
管理基金	56922	-39	44418	-1823	+12504	+1784
其他	73557	-4905	71606	-5662	+1951	+757

週五收盤價與13週與52週平均線 — CT — 13週 87.395 — 52週 113.67

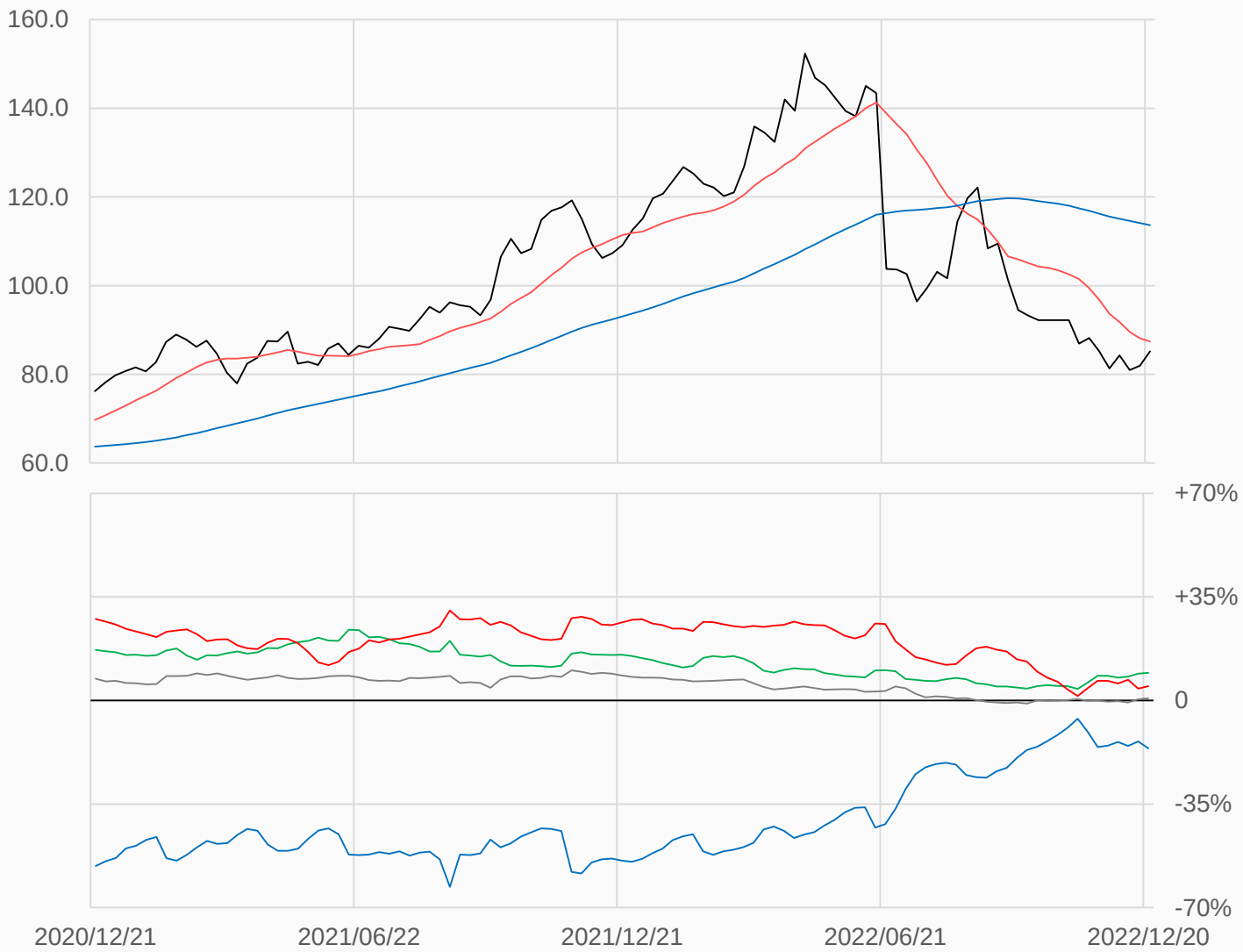

淨部位佔總OI% 生產 -16.2% 互換 +9.3% 管理 +4.8% 其他 +0.8%

本資料僅供永豐金控同仁及客戶參考，客戶應審慎考量本身之需求與投資風險，本公司恕不負任何法律責任，亦不作任何保證。