永豐期貨
SinoPac Futures

CFTC大額交易人持倉報告

永豐期貨顧問事業部編製

2022/12/11

資料來源：CFTC官網、精誠資訊DQII

永豐期貨股份有限公司|台北市重慶南路一段2號8樓|02-2381-1799|111年金管期總字第007號|顧問事業部
本報告純屬研究性質，僅供永豐金控同仁及客戶參考，不提供或嘗試遊說客戶作為交易期權之依據，客戶於決策時應依個人財務狀況審慎評估所能承擔之風險，並就投資結果自行負責，本公司恕不負任何法律責任，亦不作任何保證。本報告內容或有取材於本公司認可之來源，但不保證其真實性或完整性，相關圖表均採用特定軟體，以歷史數據進行繪製及統計，並不具預測未來之能力與代表未來獲利，客戶參考使用前須審慎評估。報告內容中所有資訊有其時效性，爾後若有變更，本公司將不作預告或主動更新。未經本公司授權，禁止以任何形式複製、轉載或節錄。

目錄

P3 報告閱讀說明
P4 大額交易人身分分類
P5 金融類投機部位每週變動表
P6 商品類投機部位每週變動表

金融類

P7 mini 道瓊
P8 mini NQ
P9 mini S&P
P10 VIX
P11 30年債
P12 10年債
P13 5年債
P14 2年債
P15 歐元
P16 日圓
P17 英鎊
P18 瑞郎
P19 加幣
P20 澳幣
P21 紐幣
P22 美元指數
P23 綜美(未含)
P24 綜美(包含)

商品類

P25 黃金
P26 白銀
P27 銅
P28 白金
P29 輕原油
P30 熱燃油
P31 天然氣
P32 無鉛汽油
P33 活牛
P34 活豬
P35 玉米
P36 小麥
P37 黃豆
P38 黃豆油
P39 黃豆粉
P40 粗米
P41 咖啡
P42 可可
P43 11號糖
P44 棉花

本資料僅供永豐金控同仁及客戶參考，客戶應審慎考量本身之需求與投資風險，本公司恕不負任何法律責任，亦不作任何保證。

CFTC大額交易人持倉報告閱讀說明

在美國負責主管期貨交易的是商品期貨交易委員會，
(Commodity Futures Trading Commission，簡稱CFTC)
CFTC在每週五美國東部時間下午03:30，
台灣時間週六上午03:30(冬令延後1小時)，
於官網上發佈統計至每週二收盤，
在美國上市交易的期貨商品未平倉部位現況。

每個期貨商品未平倉部位由需申報與不需申報兩部分組成，
持有部位則分為多單、空單、扣抵部位等三種類別，
(不需申報的部份本報告不予呈現)
(1口扣抵部位表示各持有1口多單與空單)
(本報告將扣抵部位還原至多單與空單)

在2009/9/4與2010/7/20，CFTC為增加市場交易透明度，
分別將商品類與金融類須申報的期貨交易人身分細分成四大類，
以下將簡單說明：

本資料僅供永豐金控同仁及客戶參考，客戶應審慎考量本身之需求與投資風險，本公司恕不負任何法律責任，亦不作任何保證。

大額交易人身分類別說明

金融類

Dealer / Intermediary (經紀商 / 中間商)

被歸類為市場的賣方，設計並且販售各種金融商品給客戶或發行於市場；藉由期貨合約來降低手中持有部位的風險，如大型投資銀行與證券經紀商。

Asset Manager / Institutional (資產管理人 / 資產管理機構)

這一類的市場參與者為機構投資人者，包括退休基金、養老基金、保險公司、共同基金，以及客戶為法人機構的基金經理人

Leveraged Money (槓桿式基金)

以避險基金與各類型基金經理人為代表，如有登記的CTA(商品交易投資顧問)、CPO(期貨基金經理人)，與未登記但經CFTC認可的私募基金。

Other Reportables (其他)

需申報但不屬於上面三項的交易人。

商品類

Producer / Merchant / Processor / User (生產商 / 貿易商 / 加工商 / 用戶)

從事實體商品生產、加工、包裝或運輸的相關交易人，包括生產商、製造商、貿易商、加工商等使用者，利用期貨市場來規避或管理營運風險。

Swap Dealers (掉期交易商)

從事OTC市場交易的互換交易商，會利用期貨來管理或規避交換交易時所產生的風險。

Managed Money (管理基金)

主要是替客戶或自身進行買賣交易以獲取營利的管理基金，如有登記的CTA(商品交易投資顧問)、CPO(期貨基金經理人)，與未登記但經CFTC認可的私募基金。

Other Reportables (其他)

需申報但不屬於上面三項的交易人。

本資料僅供永豐金控同仁及客戶參考，客戶應審慎考量本身之需求與投資風險，本公司恕不負任何法律責任，亦不作任何保證。

金融類投機部位每週變動表

數據日期　2022/12/06

種類	商品	總OI		槓桿基金		
		總OI	變動	多空淨部位	淨部位變動	佔總OI%
指數	YM	82607	+3109	+1845	+1866	+2.23%
	NQ	308972	+1049	-28646	-480	-9.27%
	VX	334630	+11294	-33467	+8665	-10.00%
	ES	3361357	+40129	-428207	-15015	-12.74%
債券	10年債	4701977	+133087	-718205	+56966	-15.27%
	5年債	4428533	-98270	-755066	+26956	-17.05%
	30年債	1293436	-1028	-255910	-4640	-19.79%
	2年債	2125717	+19687	-745503	-9775	-35.07%
外匯	美元	45261	-1695	+3570	+3107	+7.89%
	英鎊	277858	+12948	+6920	+1108	+2.49%
	綜美(含美)	1111131	+37988	+26875	+3987	+2.42%
	綜美(未含)	1065870	+39683	+23305	+880	+2.19%
	加幣	167549	+12191	-2623	+8264	-1.57%
	歐元	841667	+32579	-15253	-1643	-1.81%
	日圓	258646	-2195	-23938	-635	-9.26%
	瑞郎	46512	-530	-7072	+2325	-15.20%
	澳幣	188252	+9198	-32167	-1654	-17.09%
	紐幣	42966	-3225	-8994	-1935	-20.93%

本資料僅供永豐金控同仁及客戶參考，客戶應審慎考量本身之需求與投資風險，本公司恕不負任何法律責任，亦不作任何保證。

金融類投機部位每週變動表

數據日期　2022/12/06

種類	商品	總OI		管理基金		
		總OI	變動	多空淨部位	淨部位變動	佔總OI%
金屬	白金	69526	+2475	+20291	-250	+29.18%
	白銀	147259	+5934	+14657	-38	+9.95%
	銅	177729	+17483	+15951	+3241	+8.97%
	黃金	566225	+6701	+37618	+9609	+6.64%
能源	無鉛汽油	256698	+10718	+52612	-4531	+20.50%
	輕原油	1887092	+34149	+171277	+5687	+9.08%
	熱燃油	262666	-7916	+20706	-10717	+7.88%
	天然氣	1019726	+24601	-71832	-8932	-7.04%
肉類	活豬	262607	-2021	+49754	+8271	+18.95%
	活牛	346671	-7786	+59317	-526	+17.11%
農產	黃豆粉	427153	+32560	+98509	+23648	+23.06%
	黃豆	719341	-2272	+99454	-2650	+13.83%
	黃豆油	485549	+5563	+62584	-42920	+12.89%
	玉米	1486178	+32911	+120213	-71418	+8.09%
	粗米	8471	-575	+35	-1156	+0.41%
	小麥	404705	+36923	-63382	-9314	-15.66%
軟性	11號糖	1047883	+2759	+198878	+2004	+18.98%
	棉花	262220	+1794	+18257	+3344	+6.96%
	可可	310041	-7093	-5141	+7091	-1.66%
	咖啡	263531	+8736	-22491	-3259	-8.53%

本資料僅供永豐金控同仁及客戶參考，客戶應審慎考量本身之需求與投資風險，本公司恕不負任何法律責任，亦不作任何保證。

mini 道瓊

mini道瓊較前一週下跌961點收在33498點，
槓桿基金多單增加1252口，空單減少612口，
淨多單較前一週增加9810.53%或1864口至1845口。

數據日期	前期OI	本期OI	增減	增減	週五收盤價	較前週變動
2022/12/06	79498	82607	+3109	+3.91%	33498	⬇ -961
分類	多單OI	增減	空單OI	增減	多空淨部位	淨部位變動
經紀商	26840	+634	12495	-2154	+14345	+2788
資產管理	21902	+2287	7191	-35	+14711	+2322
槓桿基金	21039	+1252	19194	-612	+1845	+1864
其他	248	-1090	23564	+5091	-23316	-6181

週五收盤價與13週與52週平均線 — YM — 13週 31883 — 52週 32991

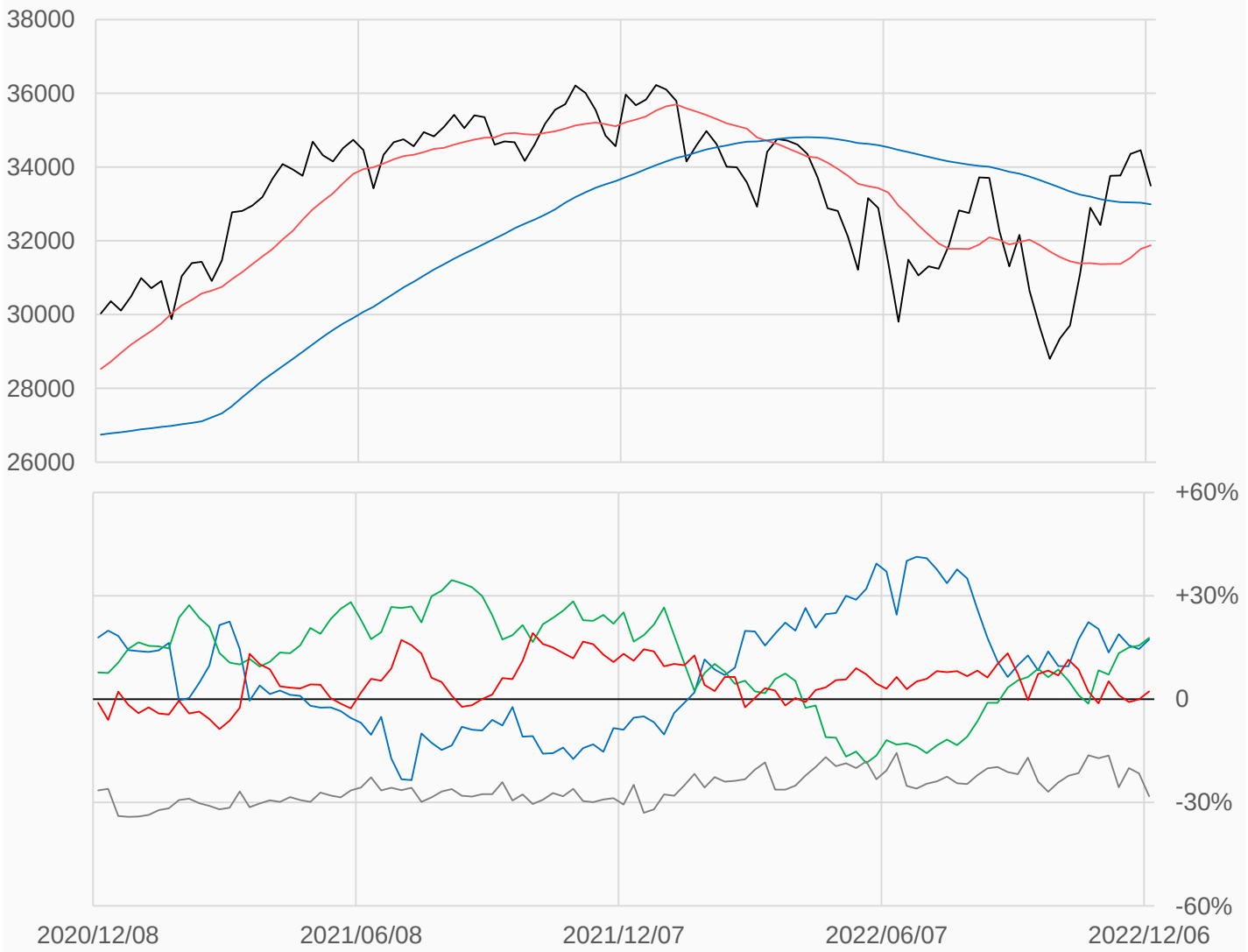

淨部位佔總OI% 經紀 +17.4% 資管 +17.8% 槓桿 +2.2% 其他 -28.2%

本資料僅供永豐金控同仁及客戶參考，客戶應審慎考量本身之需求與投資風險，本公司恕不負任何法律責任，亦不作任何保證。

mini NQ

miniNQ較前一週下跌440.5點收在11569.75點，
槓桿基金多單增加3407口，空單增加3888口，
淨空單較前一週增加481口至28646口。

數據日期	前期OI	本期OI	增減	增減	週五收盤價	較前週變動
2022/12/06	307923	308972	+1049	+0.34%	11569.75	⬇ -440.50
分類	多單OI	增減	空單OI	增減	多空淨部位	淨部位變動
經紀商	68892	-4717	39507	+656	+29385	-5373
資產管理	87280	+3621	69007	-404	+18273	+4025
槓桿基金	102942	+3407	131588	+3888	-28646	-481
其他	10833	-2609	19698	-4088	-8865	+1479

週五收盤價與13週與52週平均線 — NQ — 13週 11448 — 52週 12988

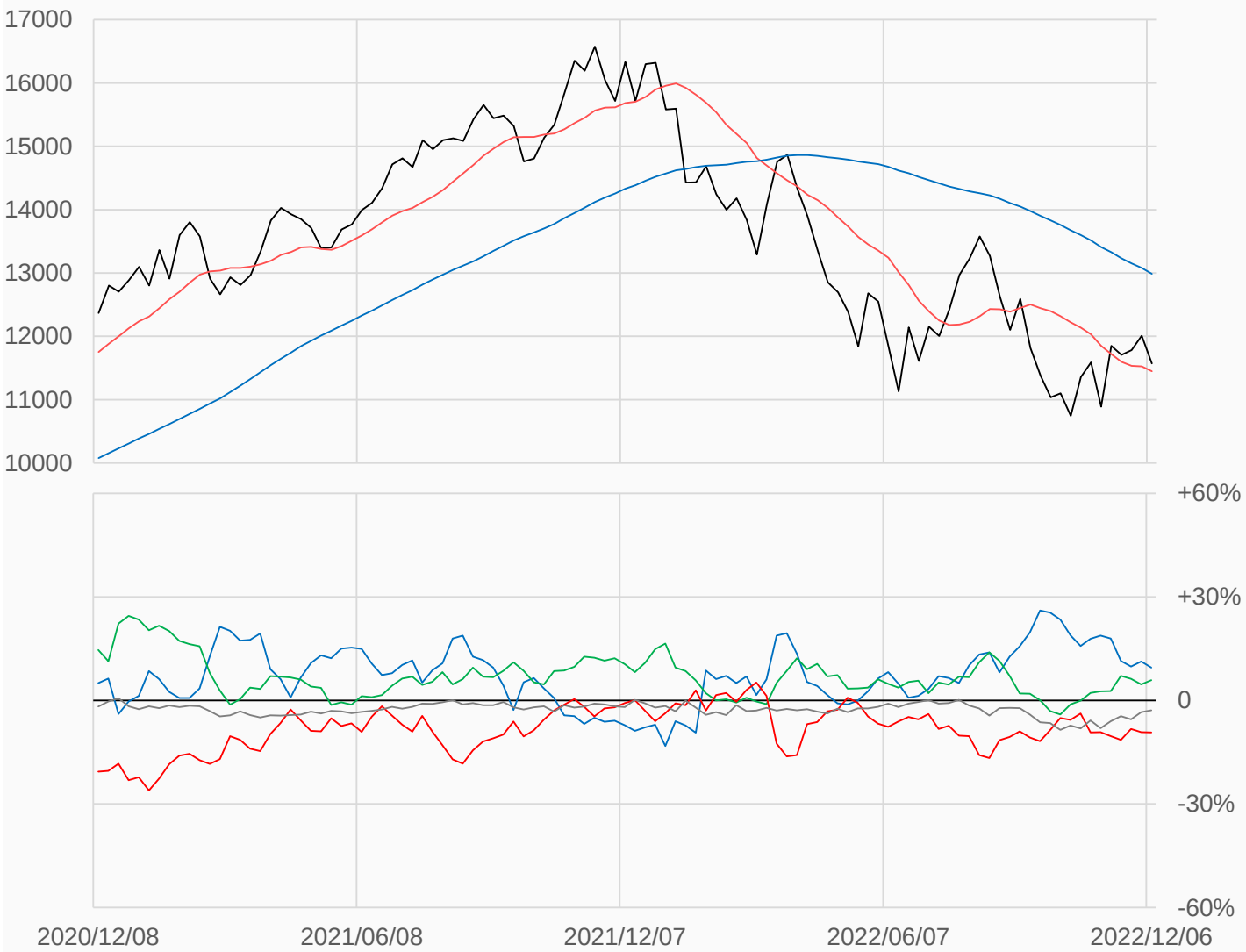

淨部位佔總OI% 經紀 +9.5% 資管 +5.9% 槓桿 -9.3% 其他 -2.9%

本資料僅供永豐金控同仁及客戶參考，客戶應審慎考量本身之需求與投資風險，本公司恕不負任何法律責任，亦不作任何保證。

mini S&P

miniS&P較前一週下跌139.25點收在3936.25點，
槓桿基金多單增加41047口，空單增加56063口，
淨空單較前一週增加15016口至428207口。

數據日期	前期OI	本期OI	增減	增減	週五收盤價	較前週變動
2022/12/06	3321228	3361357	+40129	+1.21%	3936.25	⬇ -139.25
分類	多單OI	增減	空單OI	增減	多空淨部位	淨部位變動
經紀商	576971	+22694	601494	-10221	-24523	+32915
資產管理	1216729	-24321	757349	-6070	+459380	-18251
槓桿基金	1141848	+41047	1570055	+56063	-428207	-15016
其他	133951	-6750	143213	+671	-9262	-7421

週五收盤價與13週與52週平均線 — ES — 13週 3838.9 — 52週 4139.2

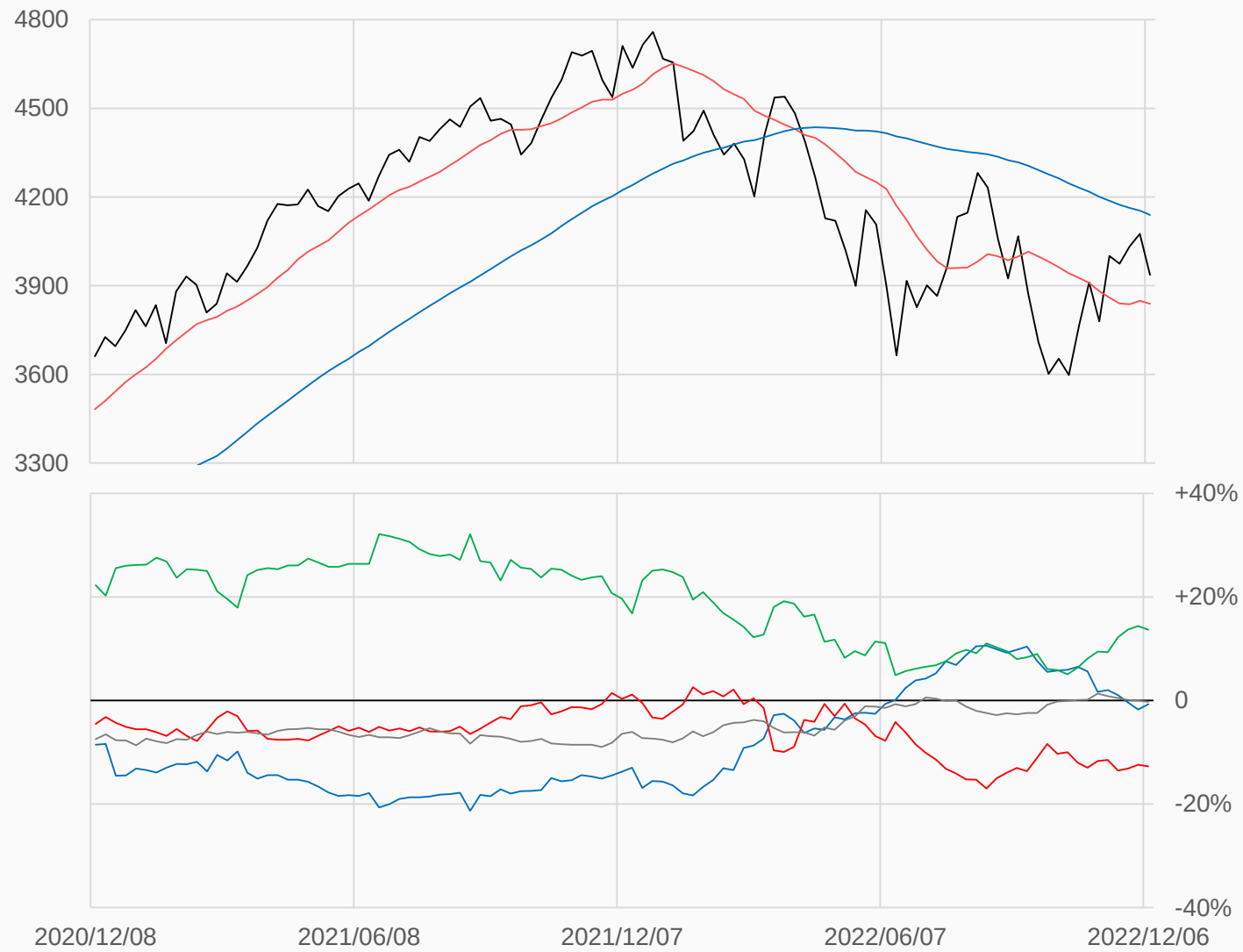

淨部位佔總OI% 經紀 -0.7% 資管 +13.7% 槓桿 -12.7% 其他 -0.3%

本資料僅供永豐金控同仁及客戶參考，客戶應審慎考量本身之需求與投資風險，本公司恕不負任何法律責任，亦不作任何保證。

VIX

VIX較前一週上漲3.77點收在22.83點，
槓桿基金多單增加9240口，空單增加575口，
淨空單較前一週減少8665口至33467口。

數據日期	前期OI	本期OI	增減	增減	週五收盤價	較前週變動
2022/12/06	323336	334630	+11294	+3.49%	22.83	⬆ +3.77
分類	多單OI	增減	空單OI	增減	多空淨部位	淨部位變動
經紀商	51709	+9513	32125	+7297	+19584	+2216
資產管理	135255	-8733	115938	+3142	+19317	-11875
槓桿基金	112597	+9240	146064	+575	-33467	+8665
其他	11287	-981	12822	-20	-1535	-961

週五收盤價與13週與52週平均線 — VX — 13週 26.095 — 52週 25.173

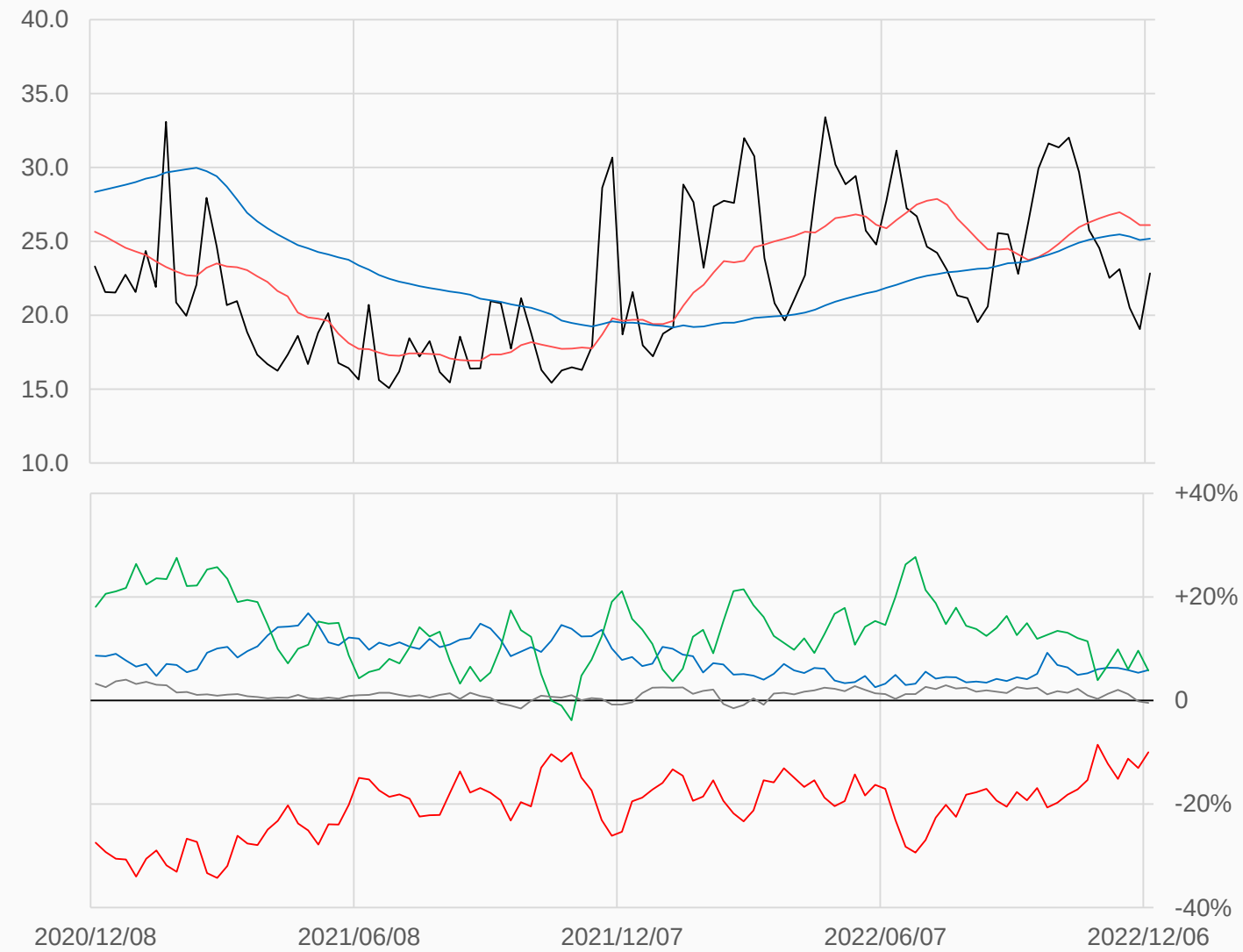

淨部位佔總OI% 經紀 +5.9% 資管 +5.8% 槓桿 -10.0% 其他 -0.5%

本資料僅供永豐金控同仁及客戶參考，客戶應審慎考量本身之需求與投資風險，本公司恕不負任何法律責任，亦不作任何保證。

30年債

美國30年公債較前一週上漲0.0938點收在129.9375點，
槓桿基金多單減少10230口，空單減少5591口，
淨空單較前一週增加4639口至255910口。

數據日期	前期OI	本期OI	增減	增減	週五收盤價	較前週變動
2022/12/06	1294464	1293436	-1028	-0.08%	129 30/32	↑ + 3/32
分類	多單OI	增減	空單OI	增減	多空淨部位	淨部位變動
經紀商	45506	+7090	169338	+1116	-123832	+5974
資產管理	807498	+8270	460734	-1891	+346764	+10161
槓桿基金	173458	-10230	429368	-5591	-255910	-4639
其他	84303	+4438	73538	+39	+10765	+4399

週五收盤價與13週與52週平均線 — US — 13週 125.58 — 52週 140.57

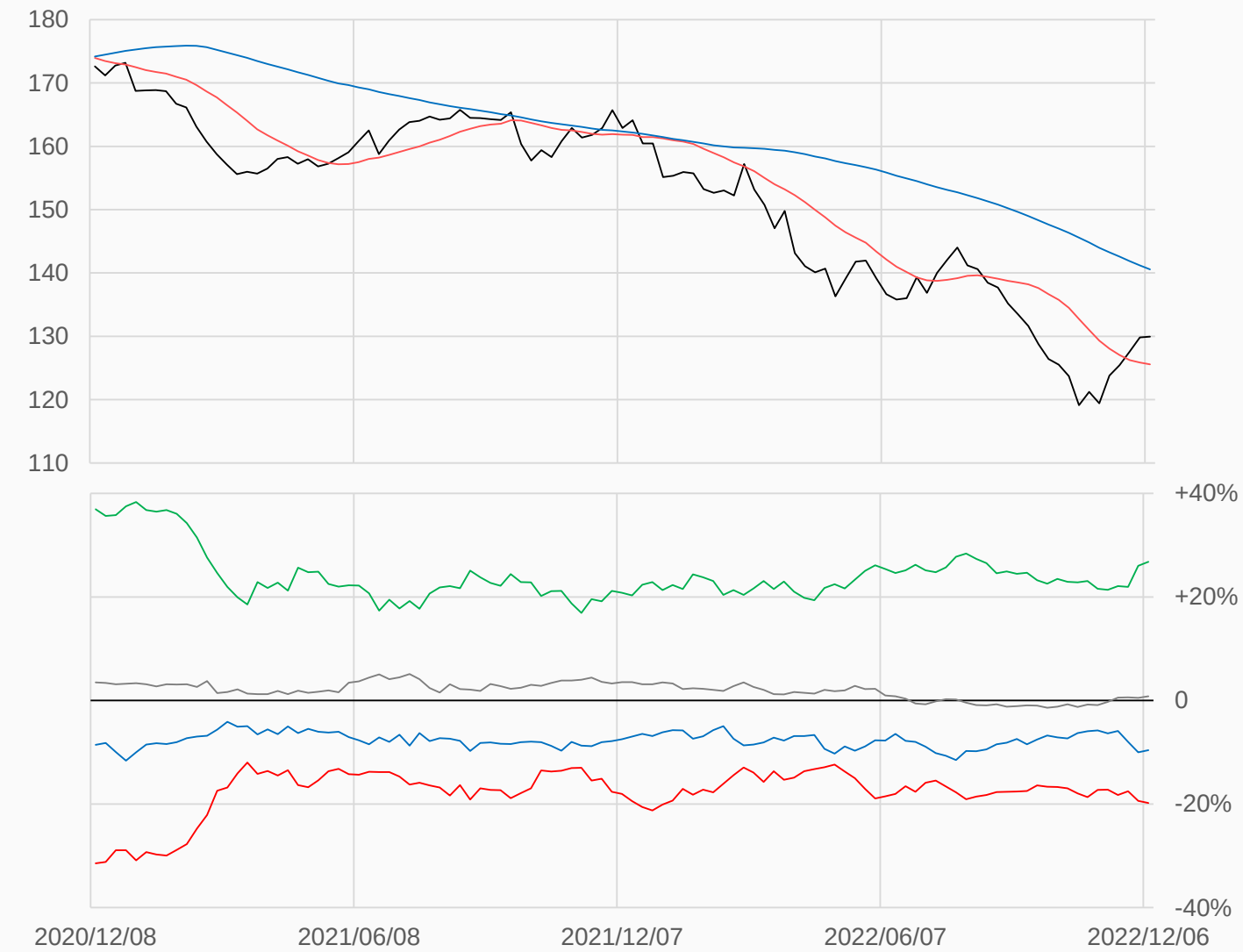

淨部位佔總OI% 經紀 -9.6% 資管 +26.8% 槓桿 -19.8% 其他 +0.8%

本資料僅供永豐金控同仁及客戶參考，客戶應審慎考量本身之需求與投資風險，本公司恕不負任何法律責任，亦不作任何保證。

10年債

美國10年公債較前一週下跌0.5313點收在113.828125點，
槓桿基金多單增加97035口，空單增加40069口，
淨空單較前一週減少56966口至718205口。

數據日期	前期OI	本期OI	增減	增減	週五收盤價	較前週變動
2022/12/06	4568890	4701977	+133087	+2.91%	113 53/64	⬇ - 34/64
分類	多單OI	增減	空單OI	增減	多空淨部位	淨部位變動
經紀商	277719	+98935	495519	+22983	-217800	+75952
資產管理	2852016	-20801	1691644	+50387	+1160372	-71188
槓桿基金	945406	+97035	1663611	+40069	-718205	+56966
其他	270294	-27324	377479	-17831	-107185	-9493

週五收盤價與13週與52週平均線 — TY — 13週 112.17 — 52週 119.66

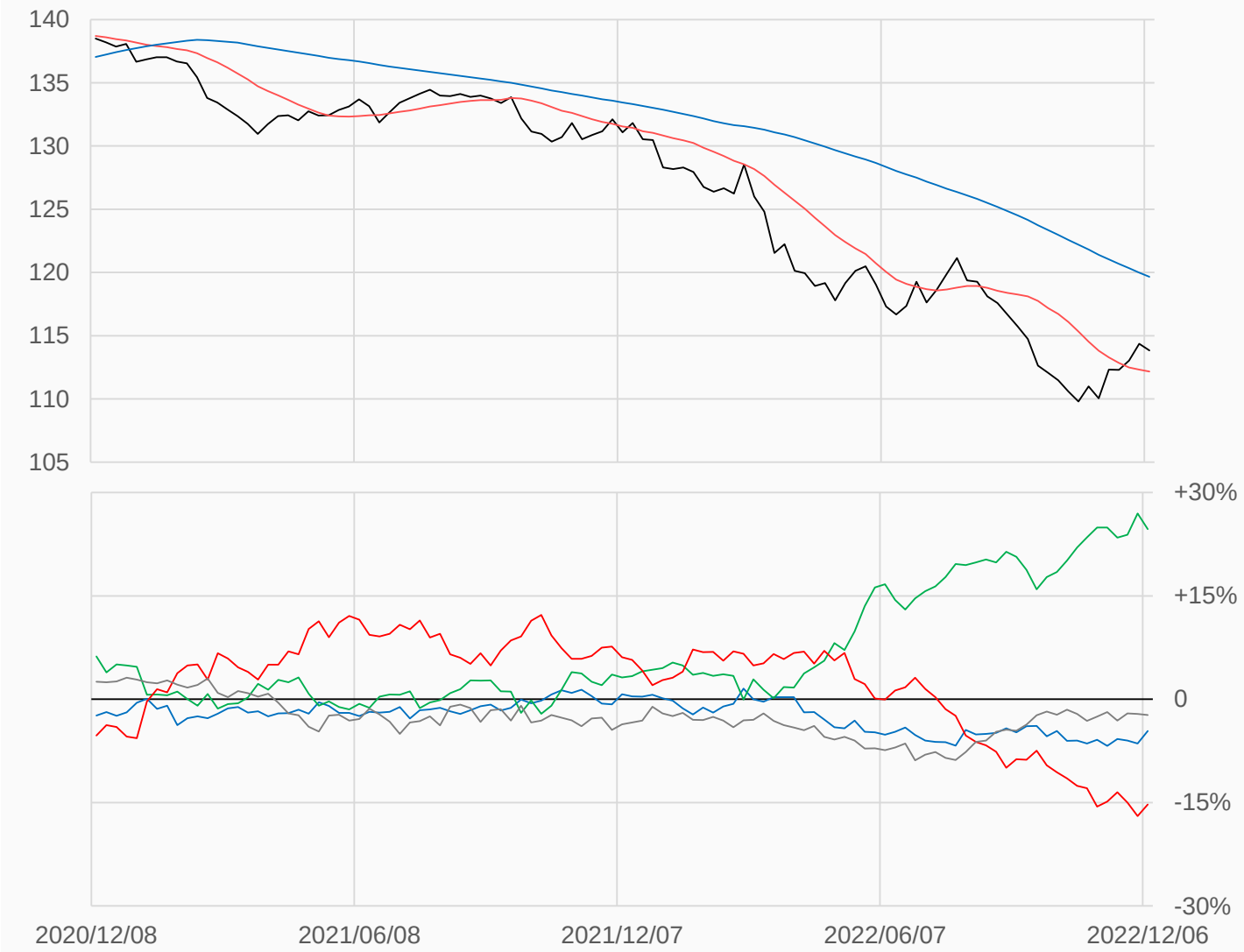

淨部位佔總OI% 經紀 -4.6% 資管 +24.7% 槓桿 -15.3% 其他 -2.3%

本資料僅供永豐金控同仁及客戶參考，客戶應審慎考量本身之需求與投資風險，本公司恕不負任何法律責任，亦不作任何保證。

5年公債

美國5年公債較前一週下跌0.3516點收在108.6015625點，
槓桿基金多單增加1943口，空單減少25013口，
淨空單較前一週減少26956口至755066口。

數據日期	前期OI	本期OI	增減	增減	週五收盤價	較前週變動
2022/12/06	4526803	4428533	-98270	-2.17%	108 77/128	⬇ - 45/128
分類	多單OI	增減	空單OI	增減	多空淨部位	淨部位變動
經紀商	79836	-9799	541131	-20134	-461295	+10335
資產管理	2600613	-7216	1485534	-84858	+1115079	+77642
槓桿基金	961097	+1943	1716163	-25013	-755066	+26956
其他	471293	-79433	256545	+12445	+214748	-91878

週五收盤價與13週與52週平均線 — FV — 13週 107.61 — 52週 113.03

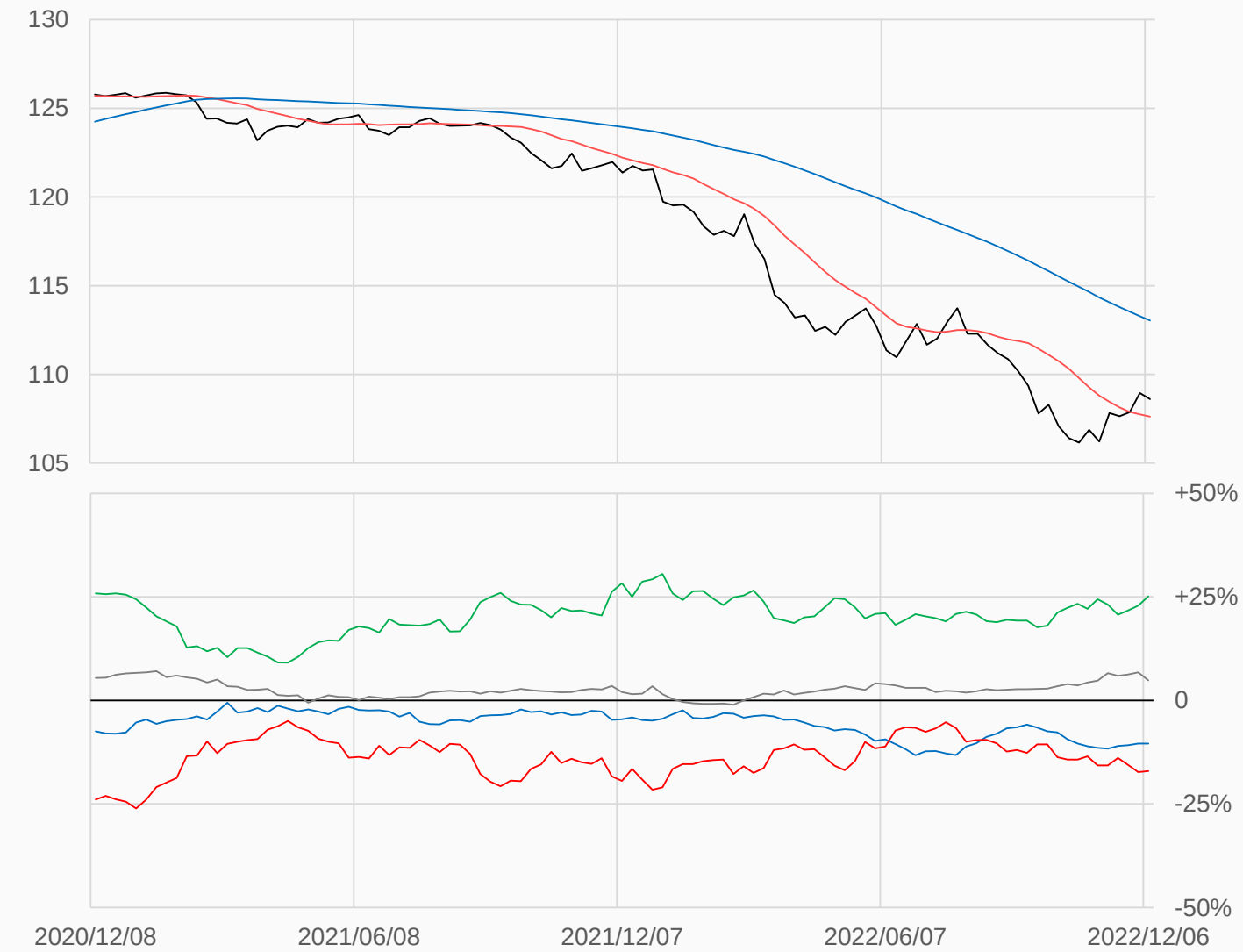

淨部位佔總OI% 經紀 -10.4% 資管 +25.2% 槓桿 -17.1% 其他 +4.8%

本資料僅供永豐金控同仁及客戶參考，客戶應審慎考量本身之需求與投資風險，本公司恕不負任何法律責任，亦不作任何保證。

2年公債

美國2年公債較前一週下跌0.0234點收在102.57421875點，
槓桿基金多單增加1655口，空單增加11430口，
淨空單較前一週增加9775口至745503口。

數據日期	前期OI	本期OI	增減	增減	週五收盤價	較前週變動
2022/12/06	2106030	2125717	+19687	+0.93%	102 74/128	⬇ - 3/128
分類	多單OI	增減	空單OI	增減	多空淨部位	淨部位變動
經紀商	66308	+10796	214413	+2345	-148105	+8451
資產管理	1529495	+9618	648819	+25643	+880676	-16025
槓桿基金	207153	+1655	952656	+11430	-745503	-9775
其他	145406	+9021	137631	-12577	+7775	+21598

週五收盤價與13週與52週平均線 — TU — 13週 102.48 — 52週 105.34

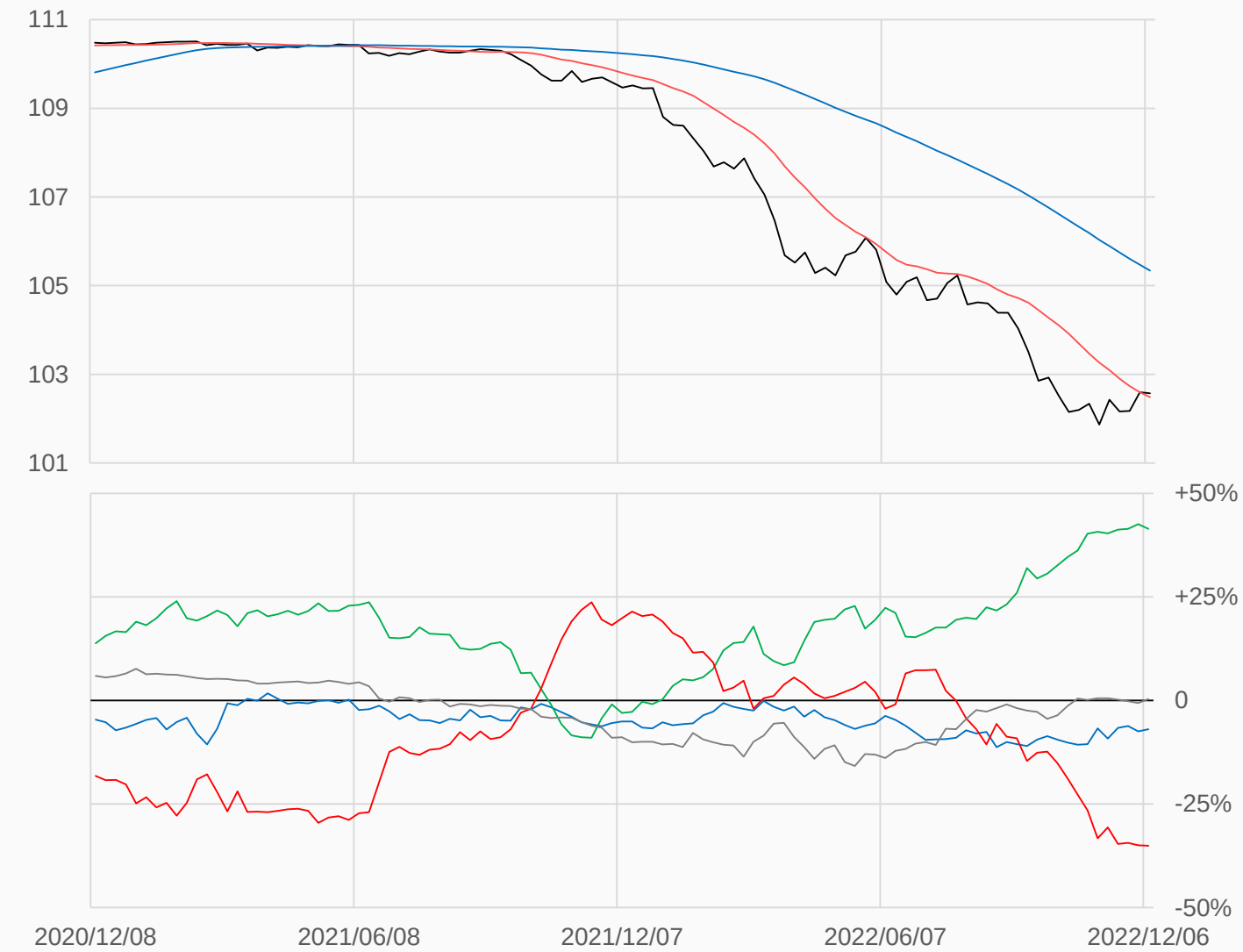

淨部位佔總OI% 經紀 -7.0% 資管 +41.4% 槓桿 -35.1% 其他 +0.4%

本資料僅供永豐金控同仁及客戶參考，客戶應審慎考量本身之需求與投資風險，本公司恕不負任何法律責任，亦不作任何保證。

歐元

歐元較前一週上漲5.5點收在10553點，
槓桿基金多單增加4835口，空單增加6477口，
淨空單較前一週增加1642口至15253口。

數據日期	前期OI	本期OI	增減	增減	週五收盤價	較前週變動
2022/12/06	809088	841667	+32579	+4.03%	10553.0	⬆ +5.5
分類	多單OI	增減	空單OI	增減	多空淨部位	淨部位變動
經紀商	62751	+11571	457641	+19752	-394890	-8181
資產管理	478213	+13945	128950	+5250	+349263	+8695
槓桿基金	162278	+4835	177531	+6477	-15253	-1642
其他	48365	-954	23320	+663	+25045	-1617

週五收盤價與13週與52週平均線 — EC — 13週 10098 — 52週 10591

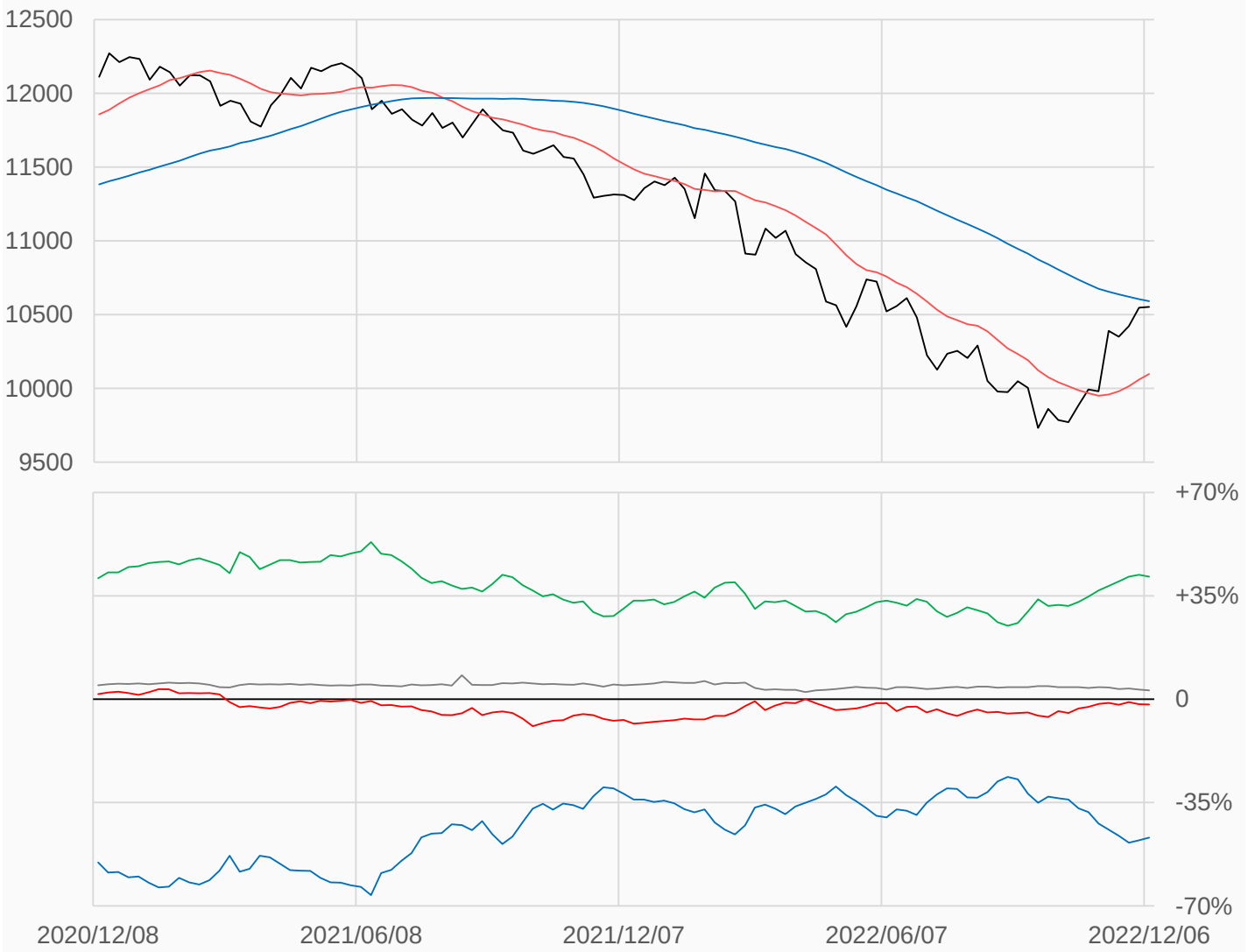

淨部位佔總OI% 經紀 -46.9% 資管 +41.5% 槓桿 -1.8% 其他 +3.0%

本資料僅供永豐金控同仁及客戶參考，客戶應審慎考量本身之需求與投資風險，本公司恕不負任何法律責任，亦不作任何保證。

日圓

日圓較前一週下跌118點收在7334點，
槓桿基金多單增加3947口，空單增加4581口，
淨空單較前一週增加634口至23938口。

數據日期	前期OI	本期OI	增減	增減	週五收盤價	較前週變動
2022/12/06	260841	258646	-2195	-0.84%	7334.0	⬇ -118.0
分類	多單OI	增減	空單OI	增減	多空淨部位	淨部位變動
經紀商	113095	-980	35119	+7722	+77976	-8702
資產管理	60650	-4922	105333	-11674	-44683	+6752
槓桿基金	56512	+3947	80450	+4581	-23938	-634
其他	1088	-2742	1915	+1124	-827	-3866

週五收盤價與13週與52週平均線 — JY — 13週 7044.7 — 52週 7744.7

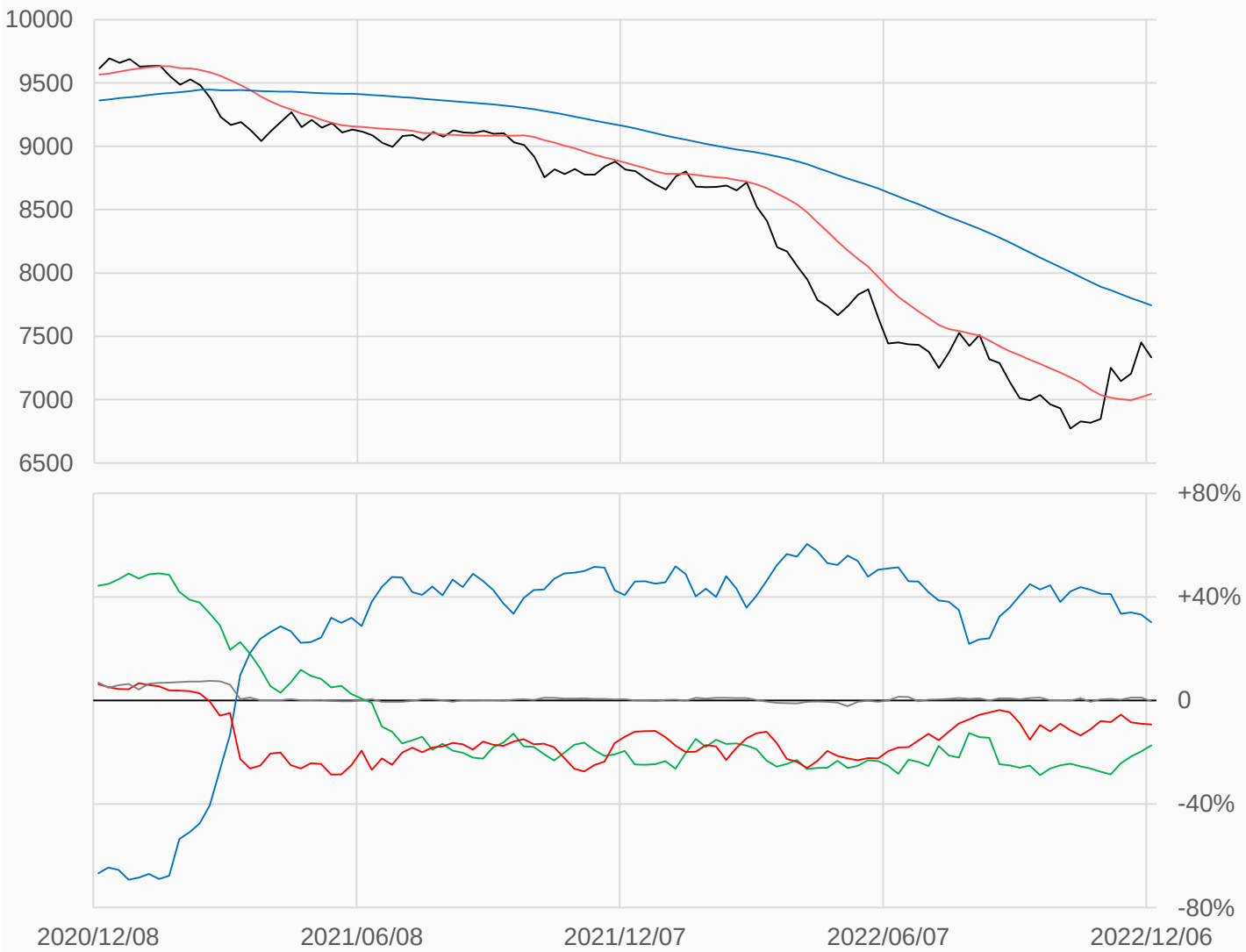

淨部位佔總OI% 經紀 +30.1% 資管 -17.3% 槓桿 -9.3% 其他 -0.3%

本資料僅供永豐金控同仁及客戶參考，客戶應審慎考量本身之需求與投資風險，本公司恕不負任何法律責任，亦不作任何保證。

英鎊

英鎊較前一週下跌17點收在12275點，
槓桿基金多單增加9539口，空單增加8432口，
淨多單較前一週增加1107口至6920口。

數據日期	前期OI	本期OI	增減	增減	週五收盤價	較前週變動
2022/12/06	264910	277858	+12948	+4.89%	12275	⬇ -17
分類	多單OI	增減	空單OI	增減	多空淨部位	淨部位變動
經紀商	104117	+467	69472	+8373	+34645	-7906
資產管理	51636	+1596	80944	-2181	-29308	+3777
槓桿基金	94176	+9539	87256	+8432	+6920	+1107
其他	3349	+8	5390	-111	-2041	+119

週五收盤價與13週與52週平均線 — BP — 13週 11574 — 52週 12429

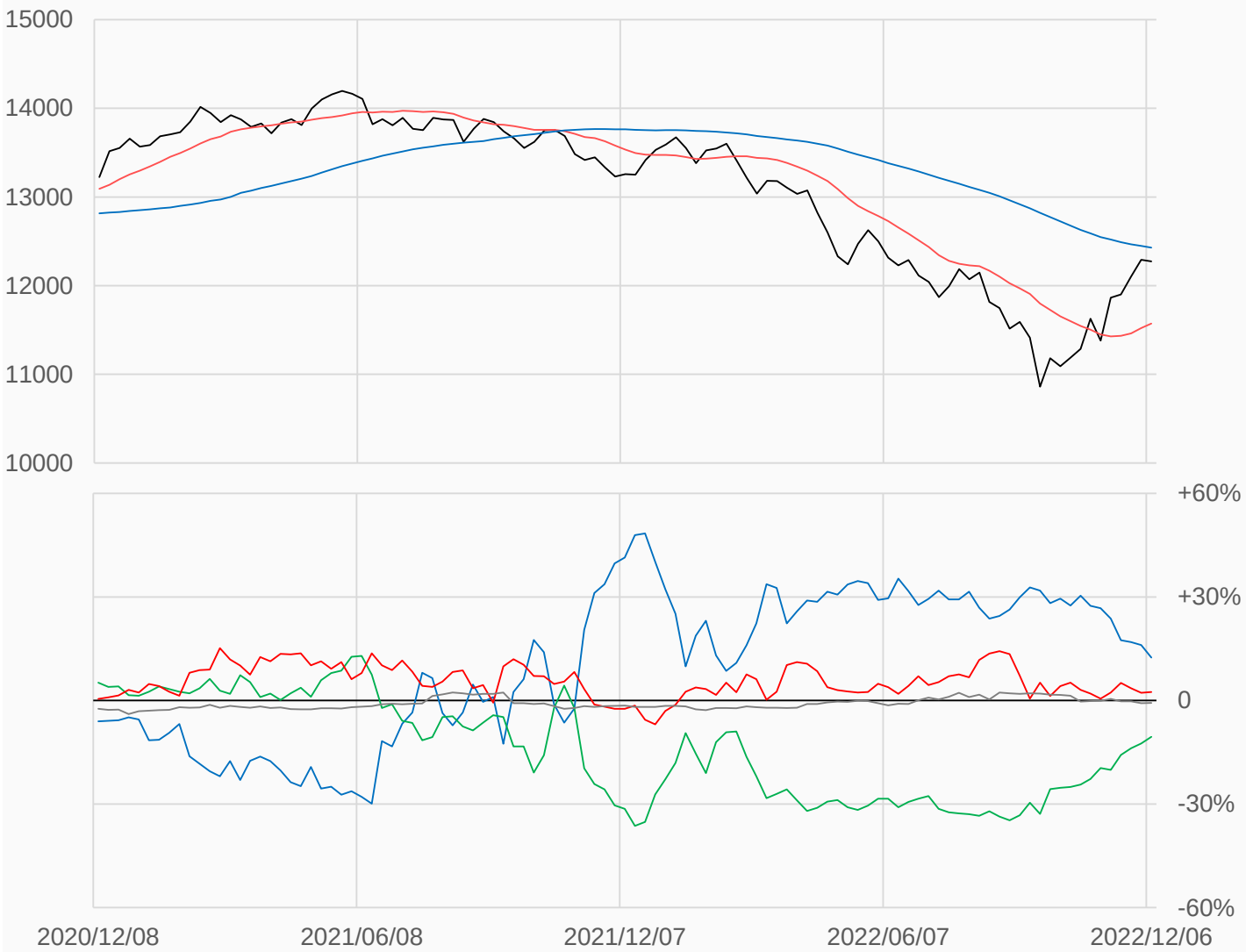

淨部位佔總OI% 經紀 +12.5% 資管 -10.5% 槓桿 +2.5% 其他 -0.7%

本資料僅供永豐金控同仁及客戶參考，客戶應審慎考量本身之需求與投資風險，本公司恕不負任何法律責任，亦不作任何保證。

瑞郎

瑞郎較前一週上漲38點收在10722點，
槓桿基金多單增加442口，空單減少1883口，
淨空單較前一週減少2325口至7072口。

數據日期	前期OI	本期OI	增減	增減	週五收盤價	較前週變動
2022/12/06	47042	46512	-530	-1.13%	10722	⬆ +38
分類	多單OI	增減	空單OI	增減	多空淨部位	淨部位變動
經紀商	27219	-464	7168	+1694	+20051	-2158
資產管理	2817	-99	10187	+258	-7370	-357
槓桿基金	5847	+442	12919	-1883	-7072	+2325
其他	0	0	0	0	0	0

週五收盤價與13週與52週平均線 — SF — 13週 10339 — 52週 10518

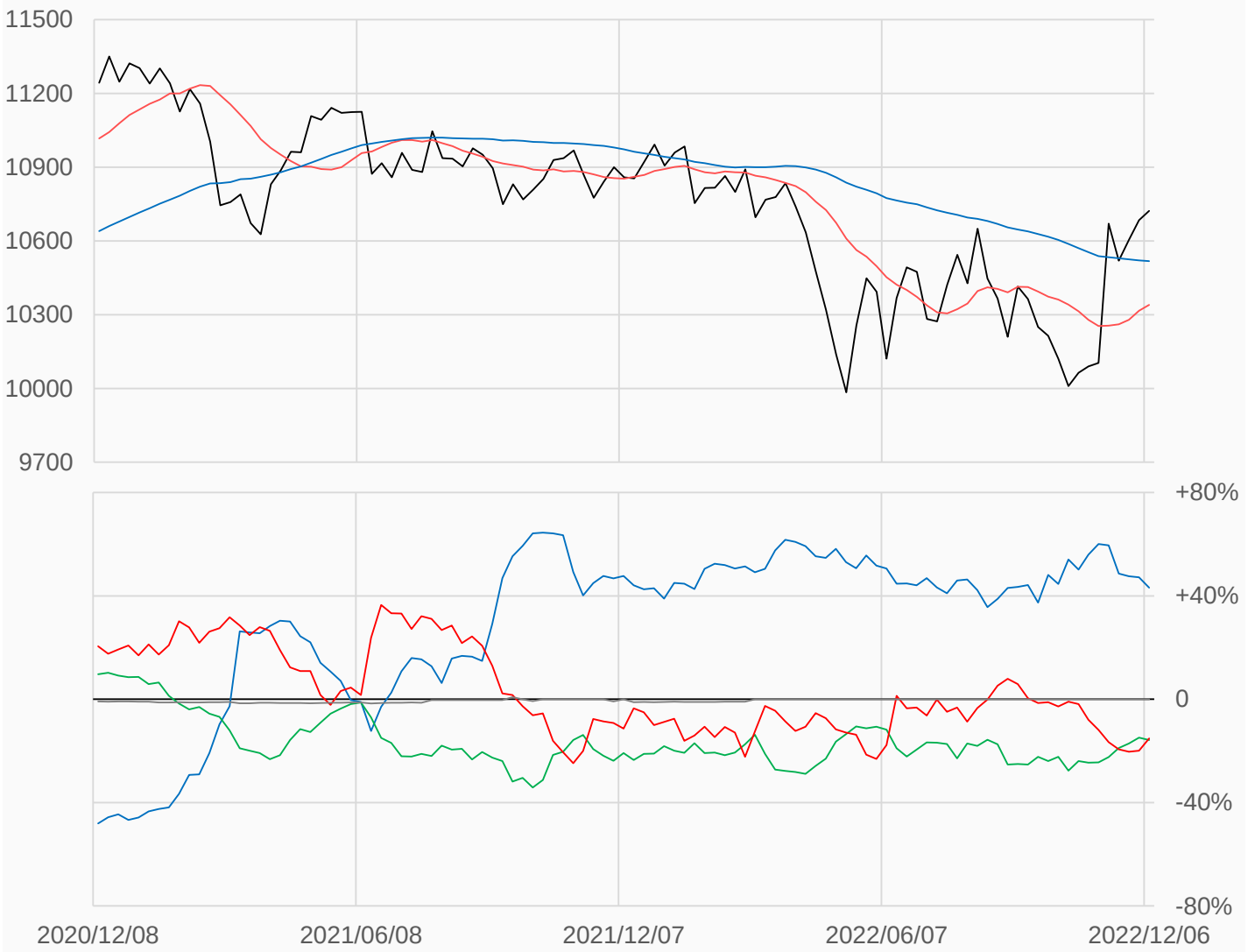

淨部位佔總OI% 經紀 +43.1% 資管 -15.8% 槓桿 -15.2% 其他 0

本資料僅供永豐金控同仁及客戶參考，客戶應審慎考量本身之需求與投資風險，本公司恕不負任何法律責任，亦不作任何保證。

加幣

加幣較前一週下跌91.5點收在7338點，
槓桿基金多單增加9740口，空單增加1477口，
淨空單較前一週減少8263口至2623口。

數據日期	前期OI	本期OI	增減	增減	週五收盤價	較前週變動
2022/12/06	155358	167549	+12191	+7.85%	7338.0	⬇ -91.5
分類	多單OI	增減	空單OI	增減	多空淨部位	淨部位變動
經紀商	40471	+13882	19734	-617	+20737	+14499
資產管理	33648	-9839	57701	+10738	-24053	-20577
槓桿基金	44533	+9740	47156	+1477	-2623	+8263
其他	14947	+700	10317	+16	+4630	+684

週五收盤價與13週與52週平均線 — CD — 13週 7381.5 — 52週 7709.2

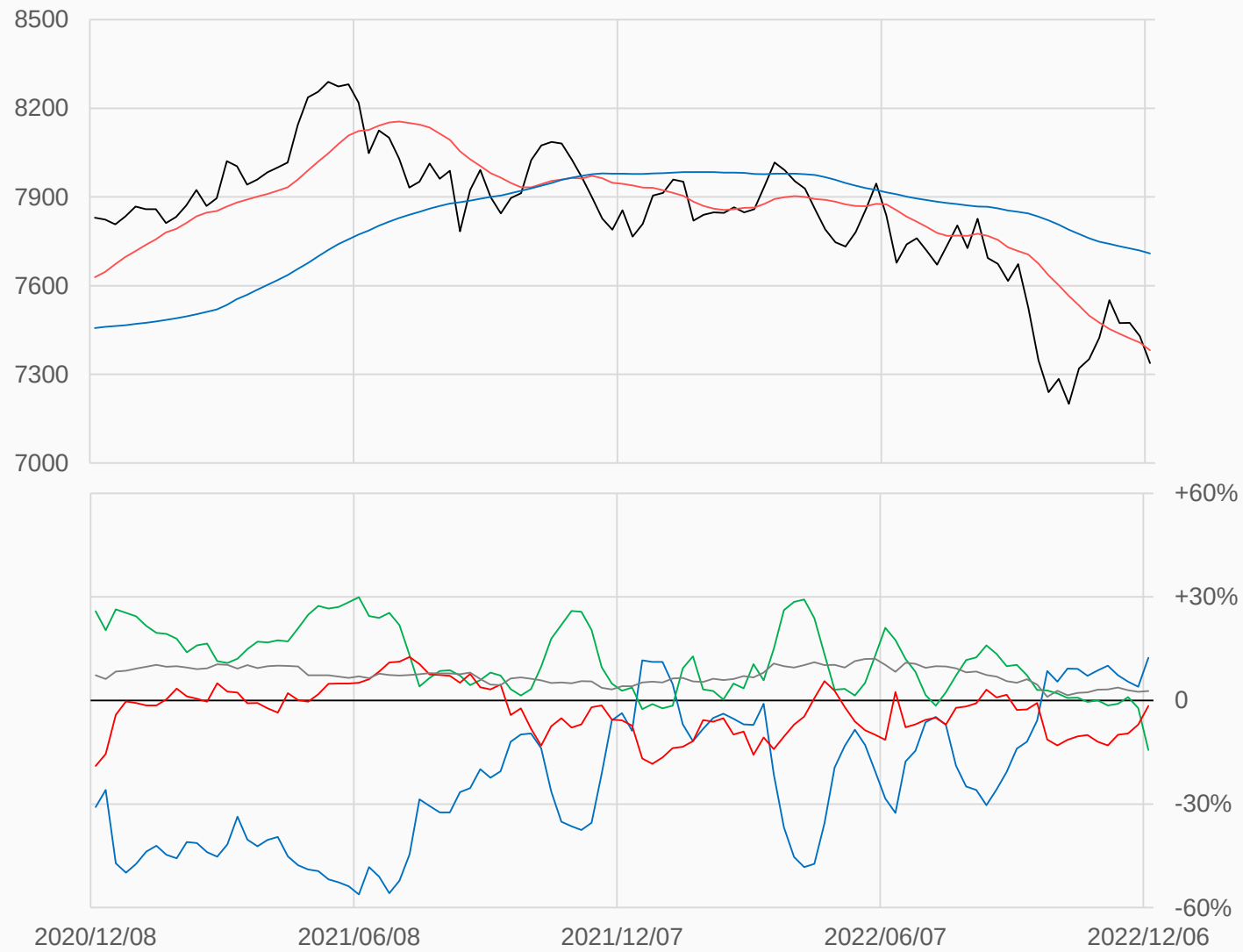

淨部位佔總OI% 經紀 +12.4% 資管 -14.4% 槓桿 -1.6% 其他 +2.8%

本資料僅供永豐金控同仁及客戶參考，客戶應審慎考量本身之需求與投資風險，本公司恕不負任何法律責任，亦不作任何保證。

澳幣

澳幣較前一週下跌8點收在6805點，
槓桿基金多單增加9042口，空單增加10696口，
淨空單較前一週增加1654口至32167口。

數據日期	前期OI	本期OI	增減	增減	週五收盤價	較前週變動
2022/12/06	179054	188252	+9198	+5.14%	6805	⬇ -8
分類	多單OI	增減	空單OI	增減	多空淨部位	淨部位變動
經紀商	68225	-4172	28270	+7848	+39955	-12020
資產管理	56897	+2539	65718	-2589	-8821	+5128
槓桿基金	42127	+9042	74294	+10696	-32167	-1654
其他	2898	+530	0	-3730	+2898	+4260

週五收盤價與13週與52週平均線 — AD — 13週 6560.3 — 52週 6973.8

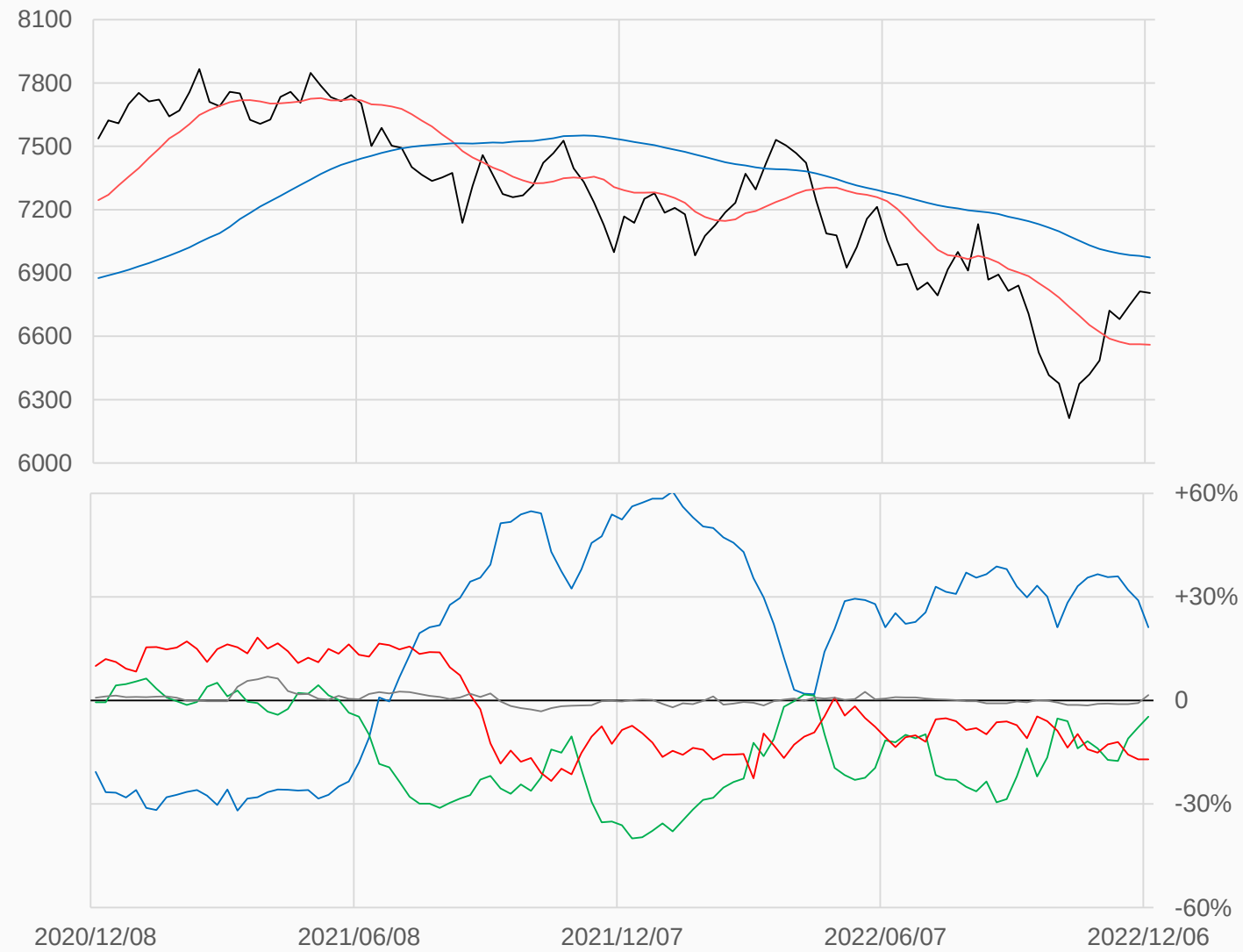

淨部位佔總OI% 經紀 +21.2% 資管 -4.7% 槓桿 -17.1% 其他 +1.5%

本資料僅供永豐金控同仁及客戶參考，客戶應審慎考量本身之需求與投資風險，本公司恕不負任何法律責任，亦不作任何保證。

紐幣

紐幣較前一週上漲0.0014點收在0.6422點，
槓桿基金多單減少3232口，空單減少1297口，
淨空單較前一週增加1935口至8994口。

數據日期	前期OI	本期OI	增減	增減	週五收盤價	較前週變動
2022/12/06	46191	42966	-3225	-6.98%	0.6422	⬆ +0.0014
分類	多單OI	增減	空單OI	增減	多空淨部位	淨部位變動
經紀商	18865	-85	5282	+421	+13583	-506
資產管理	8106	+572	12288	-2445	-4182	+3017
槓桿基金	12418	-3232	21412	-1297	-8994	-1935
其他	168	-187	772	+173	-604	-360

週五收盤價與13週與52週平均線 — NE — 13週 0.595 — 52週 0.6379

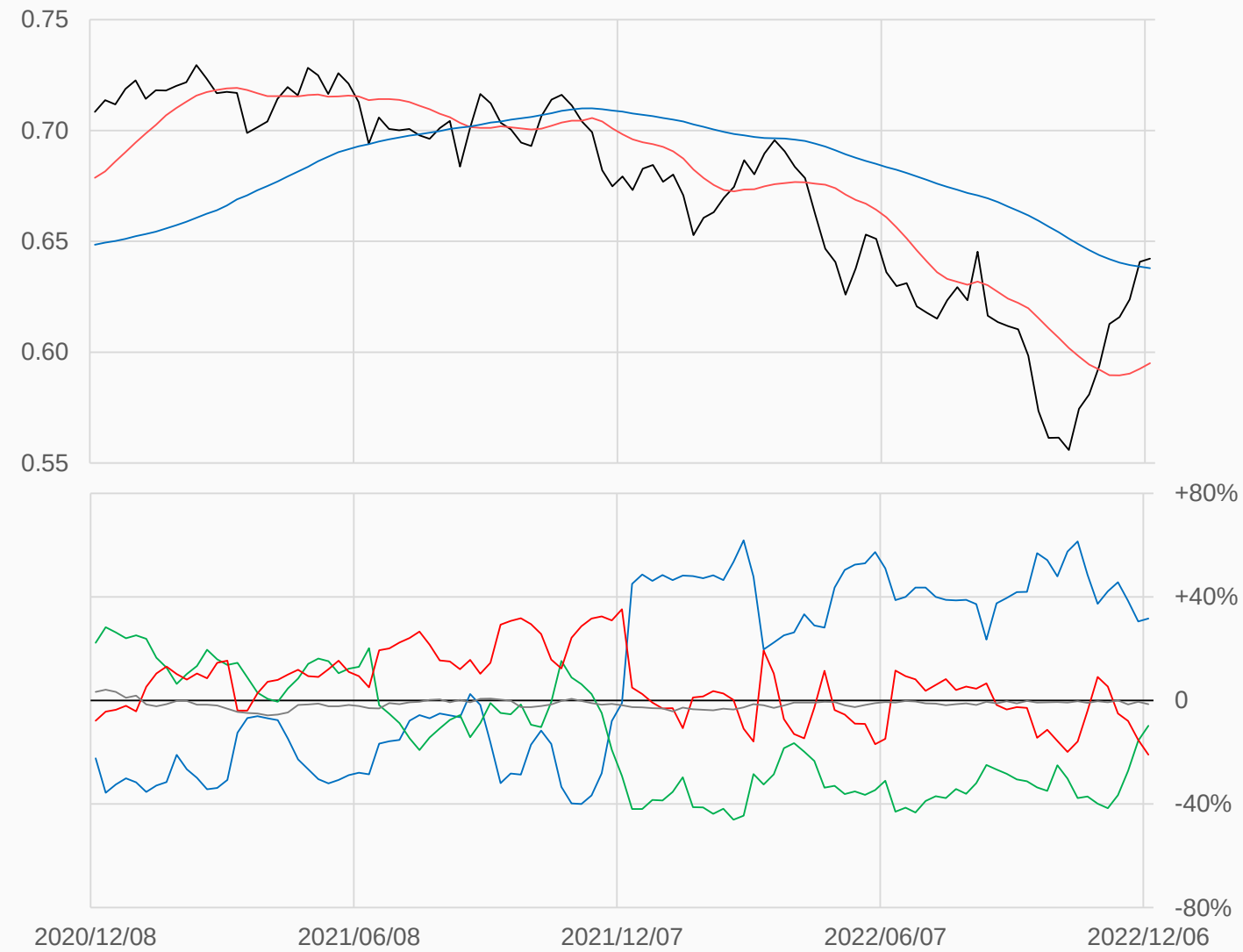

淨部位佔總OI% 經紀 +31.6% 資管 -9.7% 槓桿 -20.9% 其他 -1.4%

本資料僅供永豐金控同仁及客戶參考，客戶應審慎考量本身之需求與投資風險，本公司恕不負任何法律責任，亦不作任何保證。

美元

美元較前一週上漲0.299點收在104.799點，
槓桿基金多單增加1329口，空單減少1778口，
淨多單較前一週增加3107口至3570口。

數據日期	前期OI	本期OI	增減	增減	週五收盤價	較前週變動
2022/12/06	46956	45261	-1695	-3.61%	104.799	⬆ +0.299
分類	多單OI	增減	空單OI	增減	多空淨部位	淨部位變動
經紀商	204	-66	25566	0	-25362	-66
資產管理	21206	-1775	2729	+14	+18477	-1789
槓桿基金	15193	+1329	11623	-1778	+3570	+3107
其他	3034	-596	2378	-293	+656	-303

週五收盤價與13週與52週平均線 — DX — 13週 109.4 — 52週 103.53

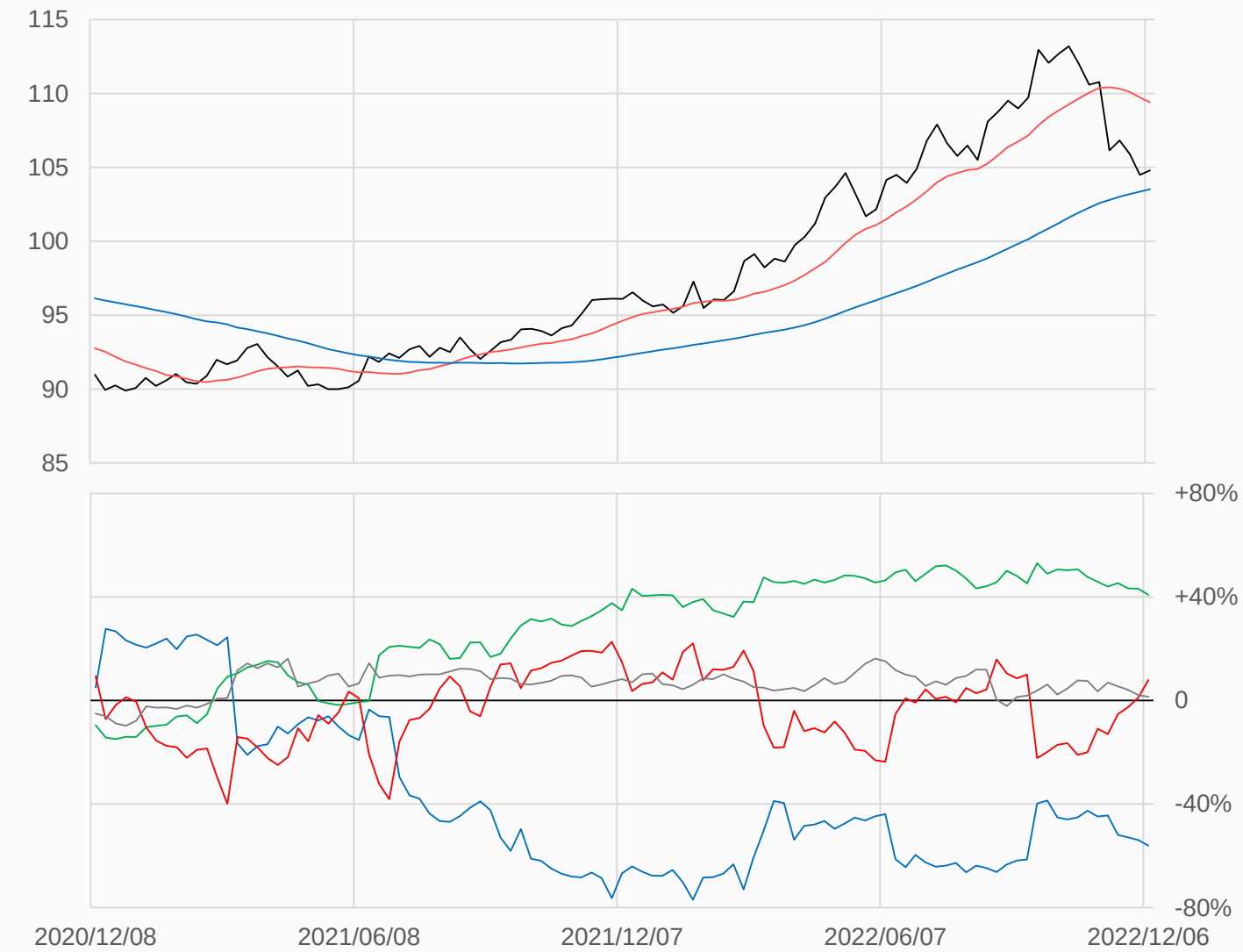

淨部位佔總OI% 經紀 -56.0% 資管 +40.8% 槓桿 +7.9% 其他 +1.4%

本資料僅供永豐金控同仁及客戶參考，客戶應審慎考量本身之需求與投資風險，本公司恕不負任何法律責任，亦不作任何保證。

綜合美元 (不含美元)

綜合美元較前一週上漲0.299點收在104.799點，
槓桿基金多單增加9946口，空單增加9067口，
淨多單較前一週增加880口至23305口。

數據日期	前期OI	本期OI	增減	增減	週五收盤價	較前週變動
2022/12/06	1026187	1065870	+39683	+3.87%	104.799	⬆ +0.299
分類	多單OI	增減	空單OI	增減	多空淨部位	淨部位變動
經紀商	534657.3	+25316	116876.8	+14129	+417781	+11187
資產管理	187274.3	+4294	563156.3	+13954	-375882	-9660
槓桿基金	237155.9	+9946	213850.7	+9067	+23305	+880
其他	28436.15	+770	56770.72	-1520	-28335	+2289

週五收盤價與13週與52週平均線 — DXY — 13週 109.4 — 52週 103.53

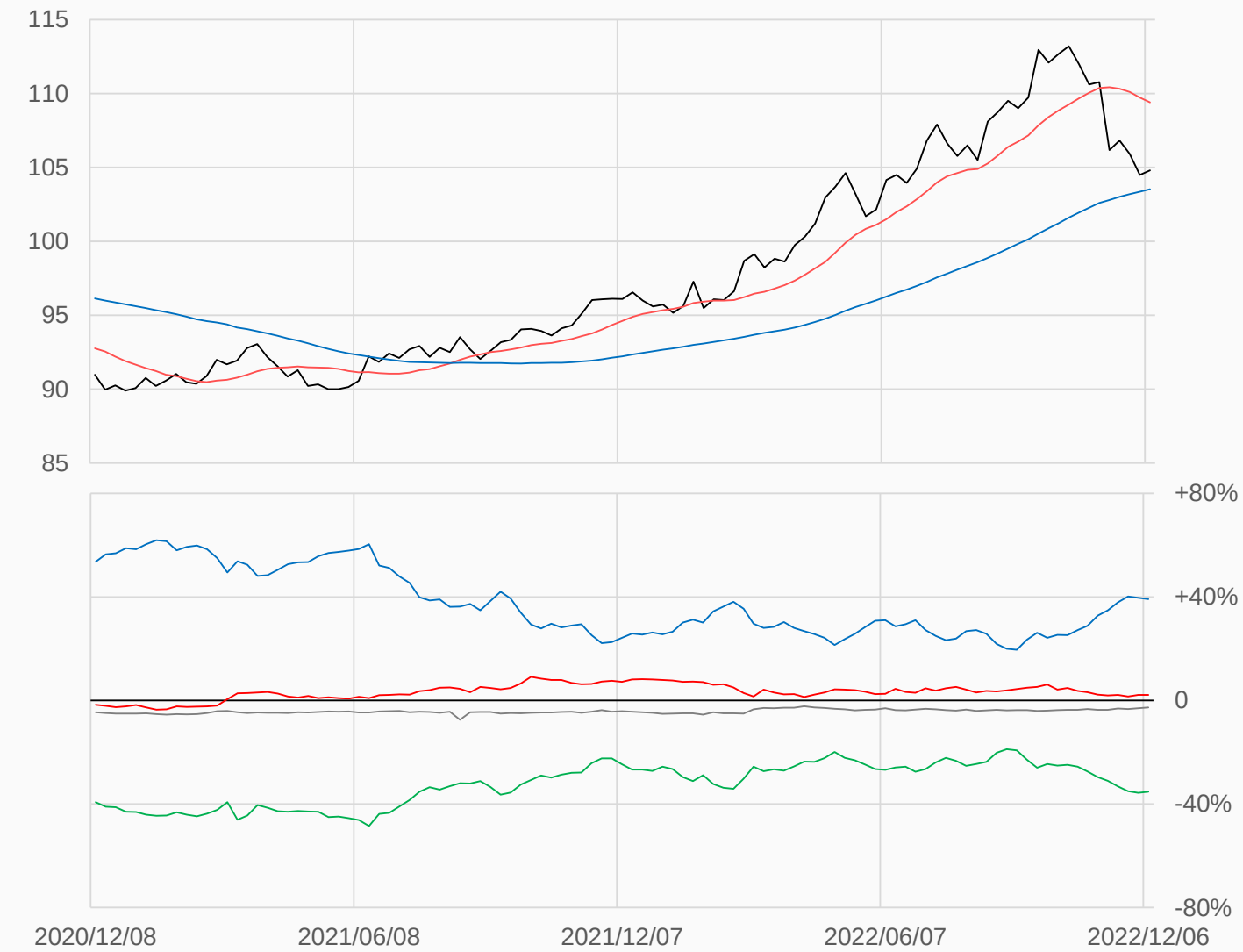

淨部位佔總OI% 經紀 +39.2% 資管 -35.3% 槓桿 +2.2% 其他 -2.7%

本資料僅供永豐金控同仁及客戶參考，客戶應審慎考量本身之需求與投資風險，本公司恕不負任何法律責任，亦不作任何保證。

綜合美元 (含美元)

綜合美元較前一週上漲0.299點收在104.799點，
槓桿基金多單增加11275口，空單增加7289口，
淨多單較前一週增加3987口至26875口。

數據日期	前期OI	本期OI	增減	增減	週五收盤價	較前週變動
2022/12/06	1073143	1111131	+37988	+3.54%	104.799	⬆ +0.299
分類	多單OI	增減	空單OI	增減	多空淨部位	淨部位變動
經紀商	534861.3	+25250	142442.8	+14129	+392419	+11121
資產管理	208480.3	+2519	565885.3	+13968	-357405	-11449
槓桿基金	252348.9	+11275	225473.7	+7289	+26875	+3987
其他	31470.15	+174	59148.72	-1813	-27679	+1986

週五收盤價與13週與52週平均線 — DXX — 13週 109.4 — 52週 103.53

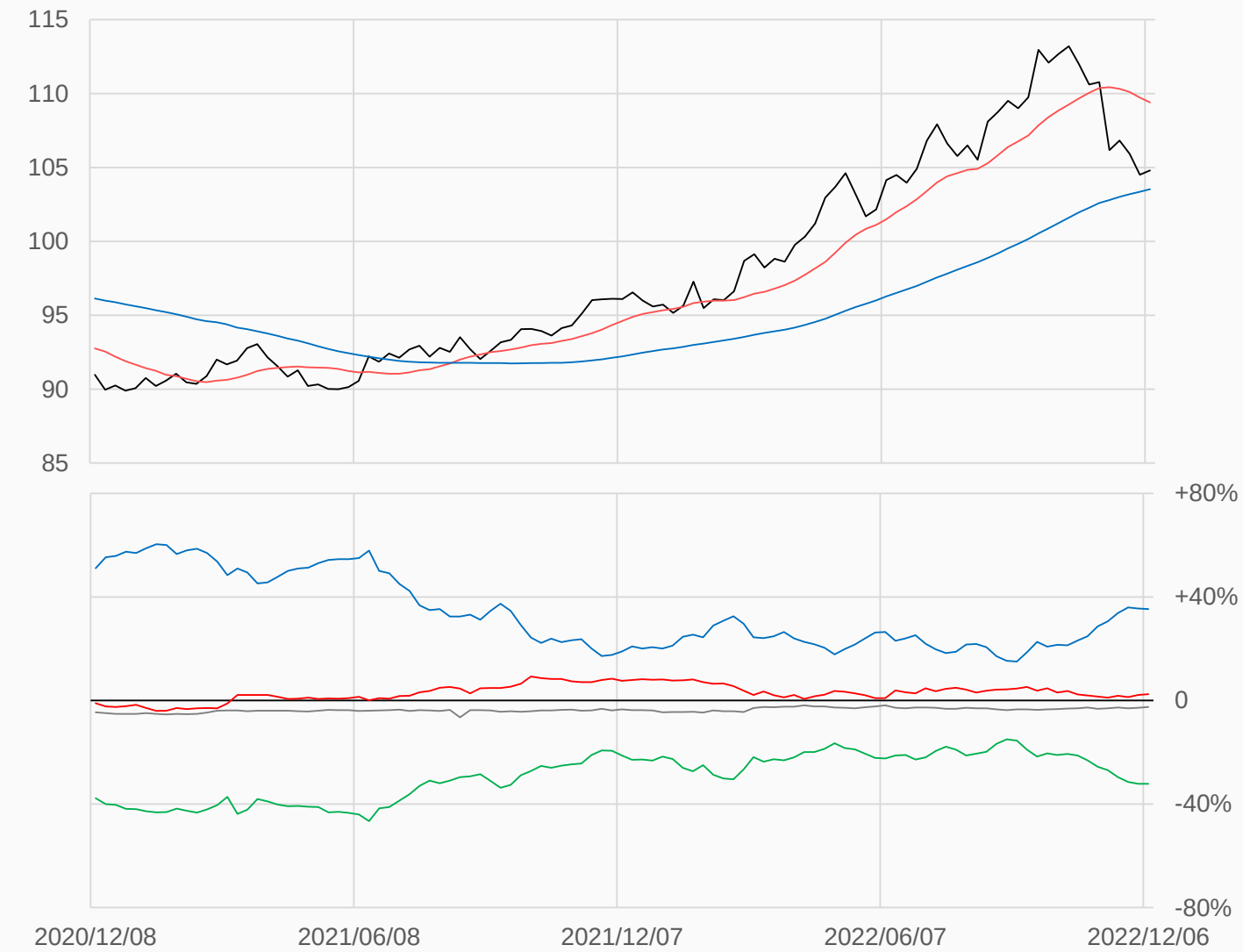

淨部位佔總OI% 經紀 +35.3% 資管 -32.2% 槓桿 +2.4% 其他 -2.5%

本資料僅供永豐金控同仁及客戶參考，客戶應審慎考量本身之需求與投資風險，本公司恕不負任何法律責任，亦不作任何保證。

黃金

黃金較前一週上漲2.2點收在1798.1點，
管理基金多單增加8985口，空單減少624口，
淨多單較前一週增加9609口至37618口。

數據日期	前期OI	本期OI	增減	增減	週五收盤價	較前週變動
2022/12/06	559524	566225	+6701	+1.20%	1798.1	⬆ +2.2
分類	多單OI	增減	空單OI	增減	多空淨部位	淨部位變動
生產商	14665	+96	56718	+2067	-42053	-1971
互換交易	141534	-11705	239676	-2455	-98142	-9250
管理基金	167440	+8985	129822	-624	+37618	+9609
其他	200175	+5029	113003	+9292	+87172	-4263

週五收盤價與13週與52週平均線 — GC — 13週 1703.8 — 52週 1802.5

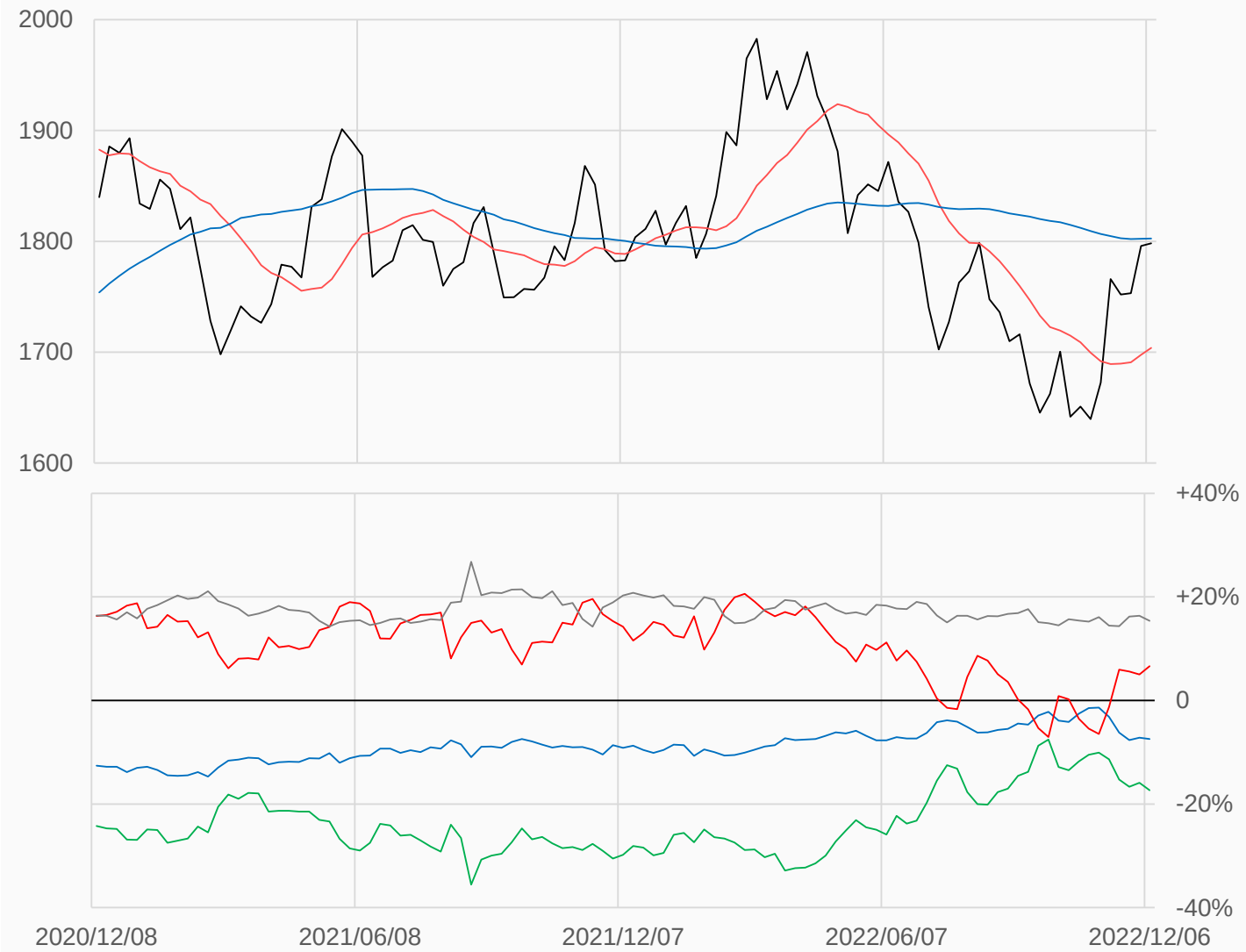

淨部位佔總OI% 生產 -7.4% 互換 -17.3% 管理 +6.6% 其他 +15.4%

本資料僅供永豐金控同仁及客戶參考，客戶應審慎考量本身之需求與投資風險，本公司恕不負任何法律責任，亦不作任何保證。

白銀

白銀較前一週上漲49.7點收在2353.5點，
管理基金多單增加796口，空單增加834口，
淨多單較前一週減少38口至14657口。

數據日期	前期OI	本期OI	增減	增減	週五收盤價	較前週變動
2022/12/06	141325	147259	+5934	+4.20%	2353.5	⬆ +49.7
分類	多單OI	增減	空單OI	增減	多空淨部位	淨部位變動
生產商	4782	+691	37531	+890	-32749	-199
互換交易	44447	-1966	45555	+1886	-1108	-3852
管理基金	43492	+796	28835	+834	+14657	-38
其他	28648	+4583	23180	+2112	+5468	+2471

週五收盤價與13週與52週平均線 — SI — 13週 2037.7 — 52週 2170.6

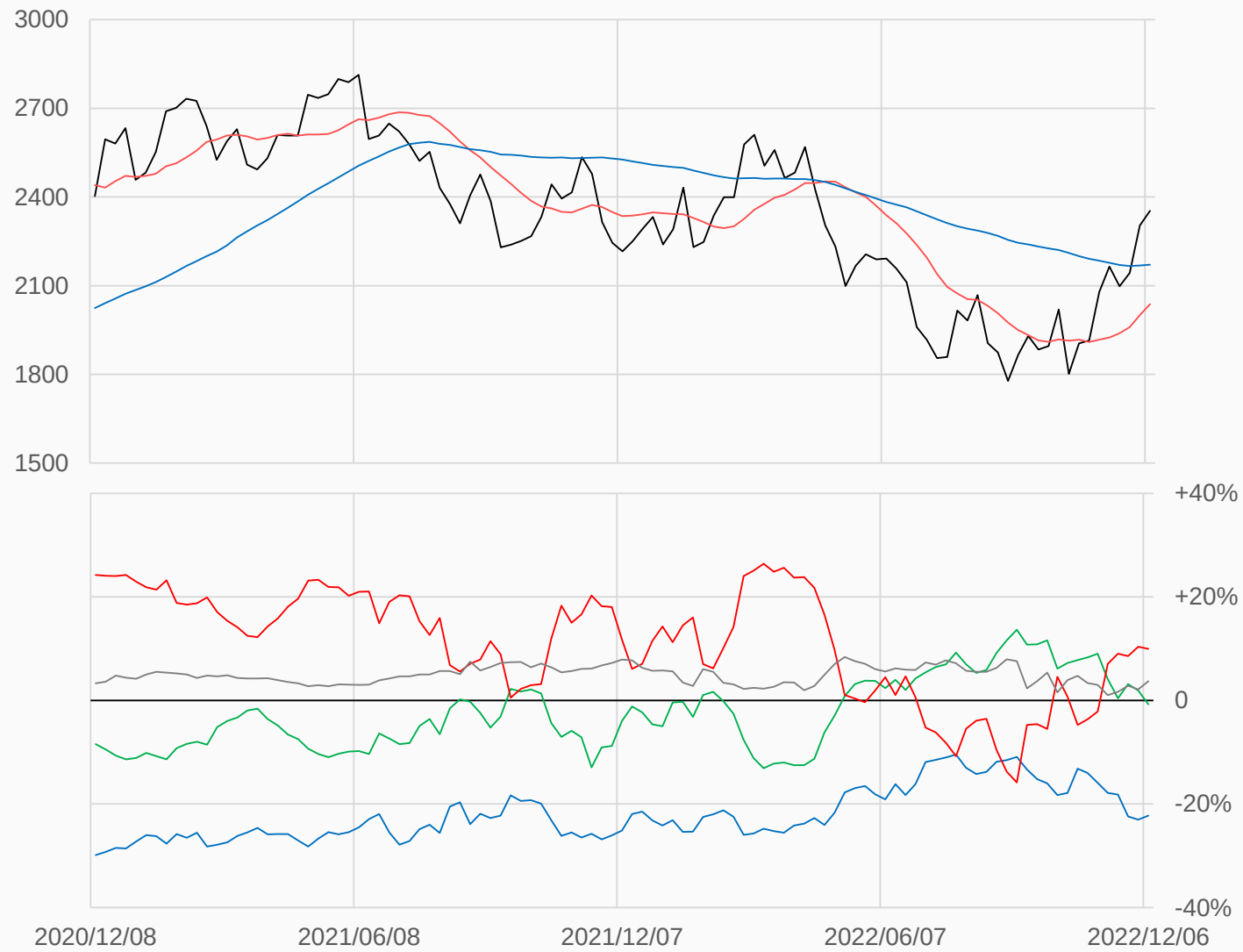

淨部位佔總OI% 生產 -22.2% 互換 -0.8% 管理 +10.0% 其他 +3.7%

本資料僅供永豐金控同仁及客戶參考，客戶應審慎考量本身之需求與投資風險，本公司恕不負任何法律責任，亦不作任何保證。

銅

銅較前一週上漲280點收在38760點，
管理基金多單增加6892口，空單增加3651口，
淨多單較前一週增加3241口至15951口。

數據日期	前期OI	本期OI	增減	增減	週五收盤價	較前週變動
2022/12/06	160246	177729	+17483	+10.91%	38760	⬆ +280
分類	**多單OI**	**增減**	**空單OI**	**增減**	**多空淨部位**	**淨部位變動**
生產商	18137	+1177	58823	+4813	-40686	-3636
互換交易	54187	+3548	17931	+1452	+36256	+2096
管理基金	65093	+6892	49142	+3651	+15951	+3241
其他	24327	+3859	38506	+6826	-14179	-2967

週五收盤價與13週與52週平均線 — HG — 13週 36057 — 52週 40424

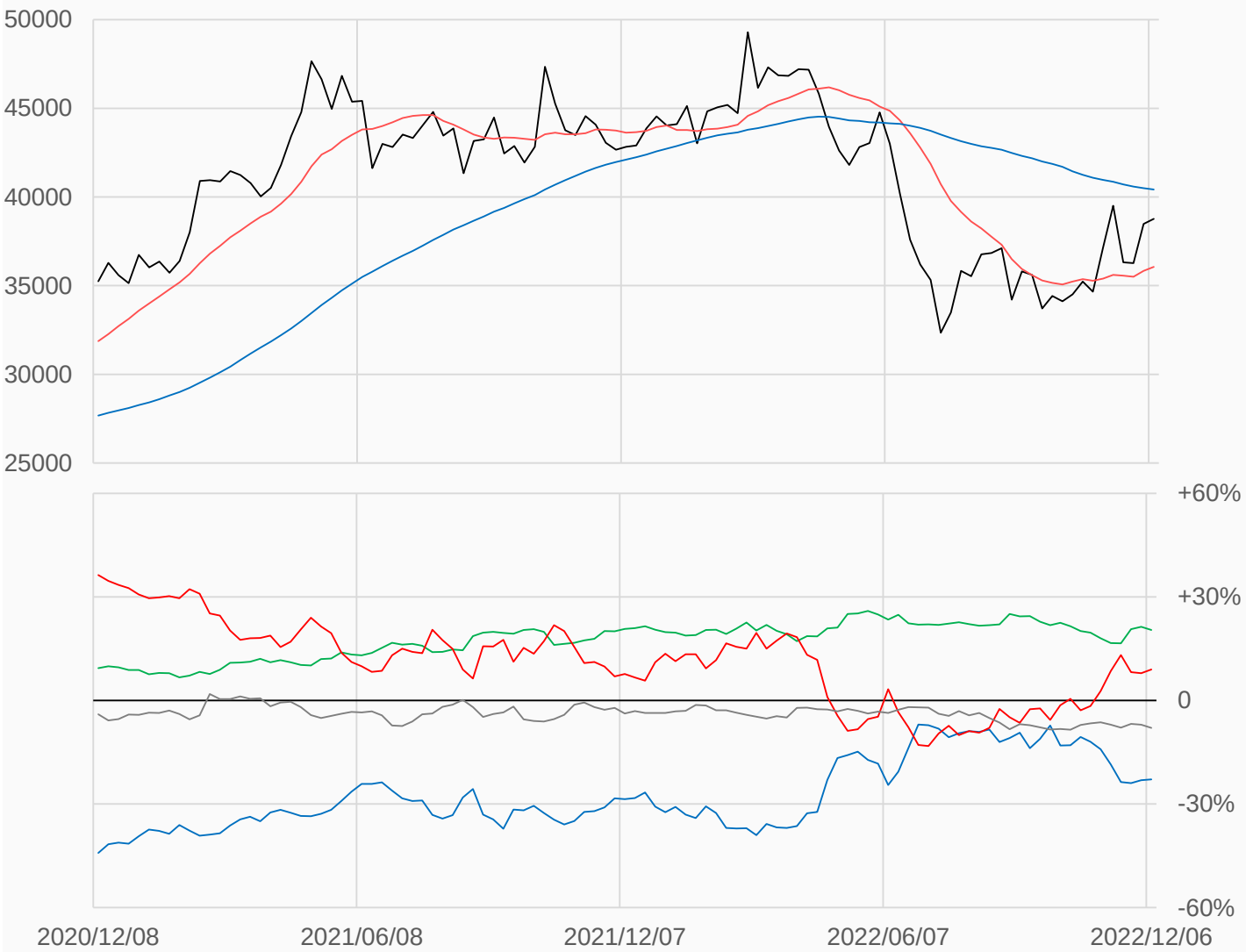

淨部位佔總OI% 生產 -22.9% 互換 +20.4% 管理 +9.0% 其他 -8.0%

本資料僅供永豐金控同仁及客戶參考，客戶應審慎考量本身之需求與投資風險，本公司恕不負任何法律責任，亦不作任何保證。

白金

白金較前一週上漲9.6點收在1049.2點，
管理基金多單增加1079口，空單增加1328口，
淨多單較前一週減少249口至20291口。

數據日期	前期OI	本期OI	增減	增減	週五收盤價	較前週變動
2022/12/06	67052	69526	+2474	+3.69%	1049.2	⬆ +9.6
分類	多單OI	增減	空單OI	增減	多空淨部位	淨部位變動
生產商	3302	-497	34427	+1263	-31125	-1760
互換交易	17242	+752	15955	+386	+1287	+366
管理基金	32970	+1079	12679	+1328	+20291	-249
其他	8650	+1222	3649	-416	+5001	+1638

週五收盤價與13週與52週平均線 — PL — 13週 960.77 — 52週 958.2

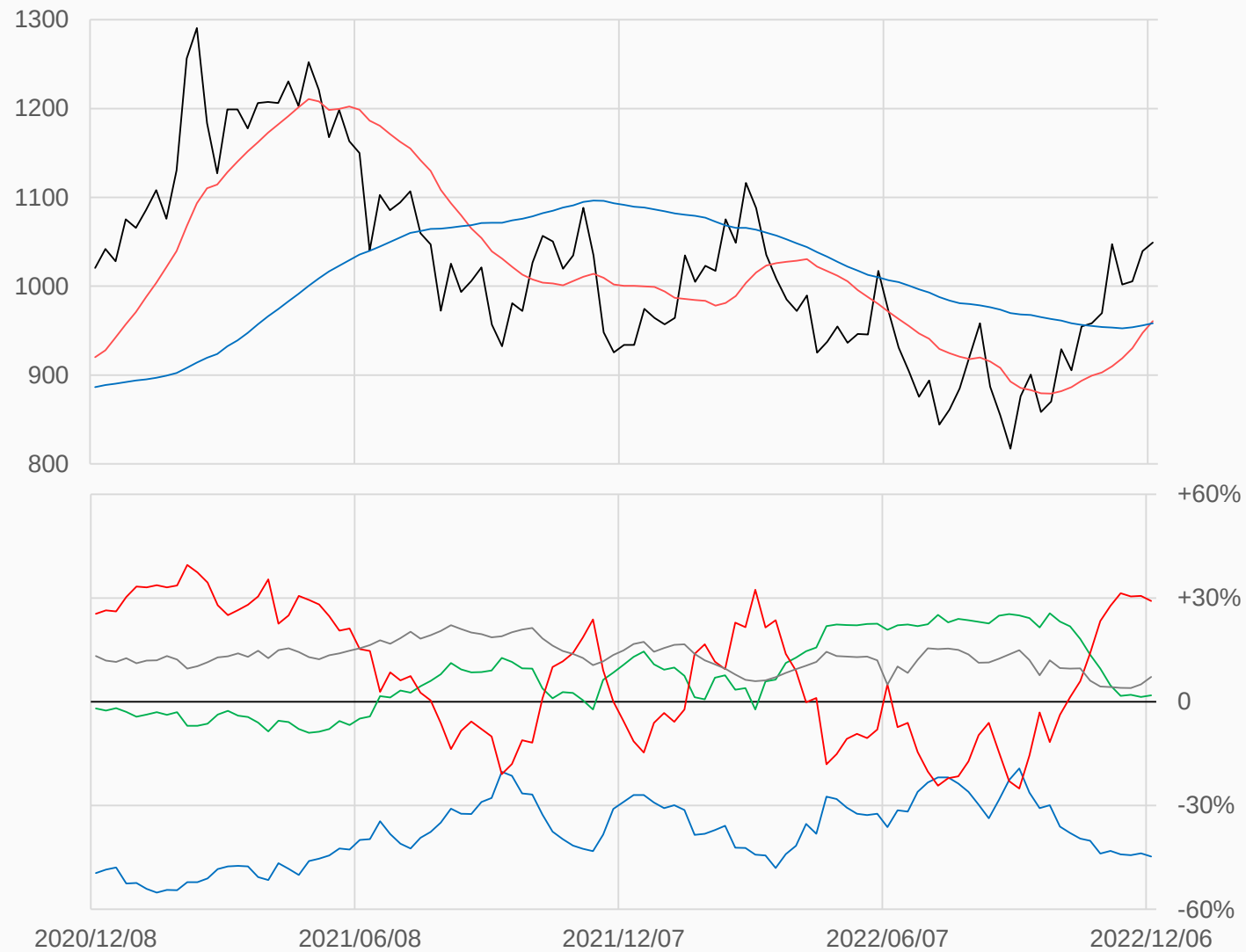

淨部位佔總OI% 生產 -44.8% 互換 +1.9% 管理 +29.2% 其他 +7.2%

本資料僅供永豐金控同仁及客戶參考，客戶應審慎考量本身之需求與投資風險，本公司恕不負任何法律責任，亦不作任何保證。

輕原油

輕原油較前一週下跌8.96點收在71.02點，
管理基金多單增加13748口，空單增加8060口，
淨多單較前一週增加5688口至171277口。

數據日期	前期OI	本期OI	增減	增減	週五收盤價	較前週變動
2022/12/06	1852942	1887092	+34150	+1.84%	71.02	⬇ -8.96
分類	多單OI	增減	空單OI	增減	多空淨部位	淨部位變動
生產商	384196	+1867	367098	+11434	+17098	-9567
互換交易	279937	+6891	596220	-2454	-316283	+9345
管理基金	604696	+13748	433419	+8060	+171277	+5688
其他	518631	+4777	427914	+16968	+90717	-12191

週五收盤價與13週與52週平均線 — CL — 13週 83.344 — 52週 94.403

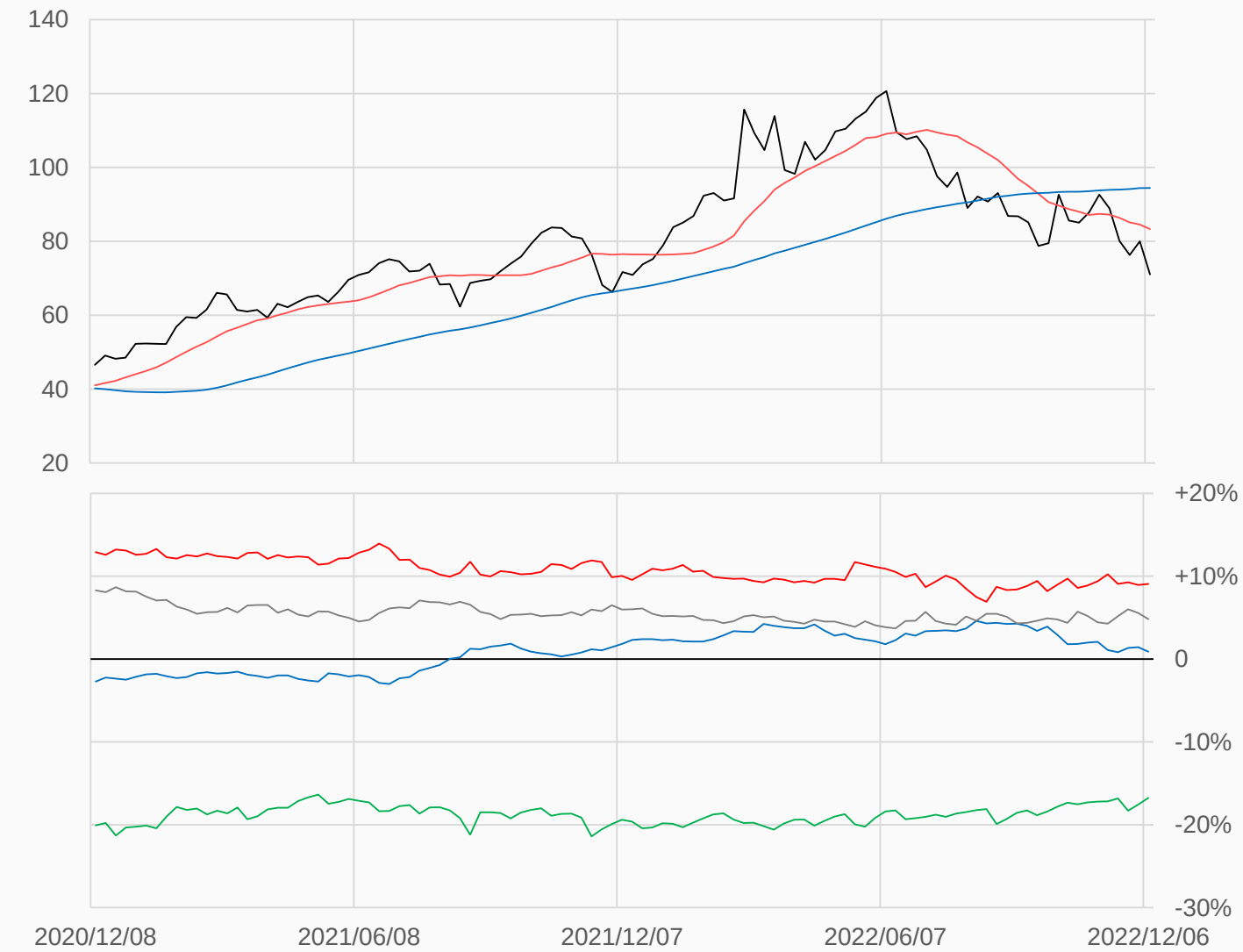

淨部位佔總OI% 生產 +0.9% 互換 -16.8% 管理 +9.1% 其他 +4.8%

本資料僅供永豐金控同仁及客戶參考，客戶應審慎考量本身之需求與投資風險，本公司恕不負任何法律責任，亦不作任何保證。

熱燃油

熱燃油較前一週下跌3748點收在27937點，
管理基金多單減少17633口，空單減少6916口，
淨多單較前一週減少10717口至20706口。

數據日期	前期OI	本期OI	增減	增減	週五收盤價	較前週變動
2022/12/06	270582	262666	-7916	-2.93%	27937	⬇ -3748
分類	多單OI	增減	空單OI	增減	多空淨部位	淨部位變動
生產商	47206	+614	135587	-9258	-88381	+9872
互換交易	75452	+3505	25206	+3794	+50246	-289
管理基金	54786	-17633	34080	-6916	+20706	-10717
其他	40642	+3659	40189	+1729	+453	+1930

週五收盤價與13週與52週平均線 — HO — 13週 35653 — 52週 35081

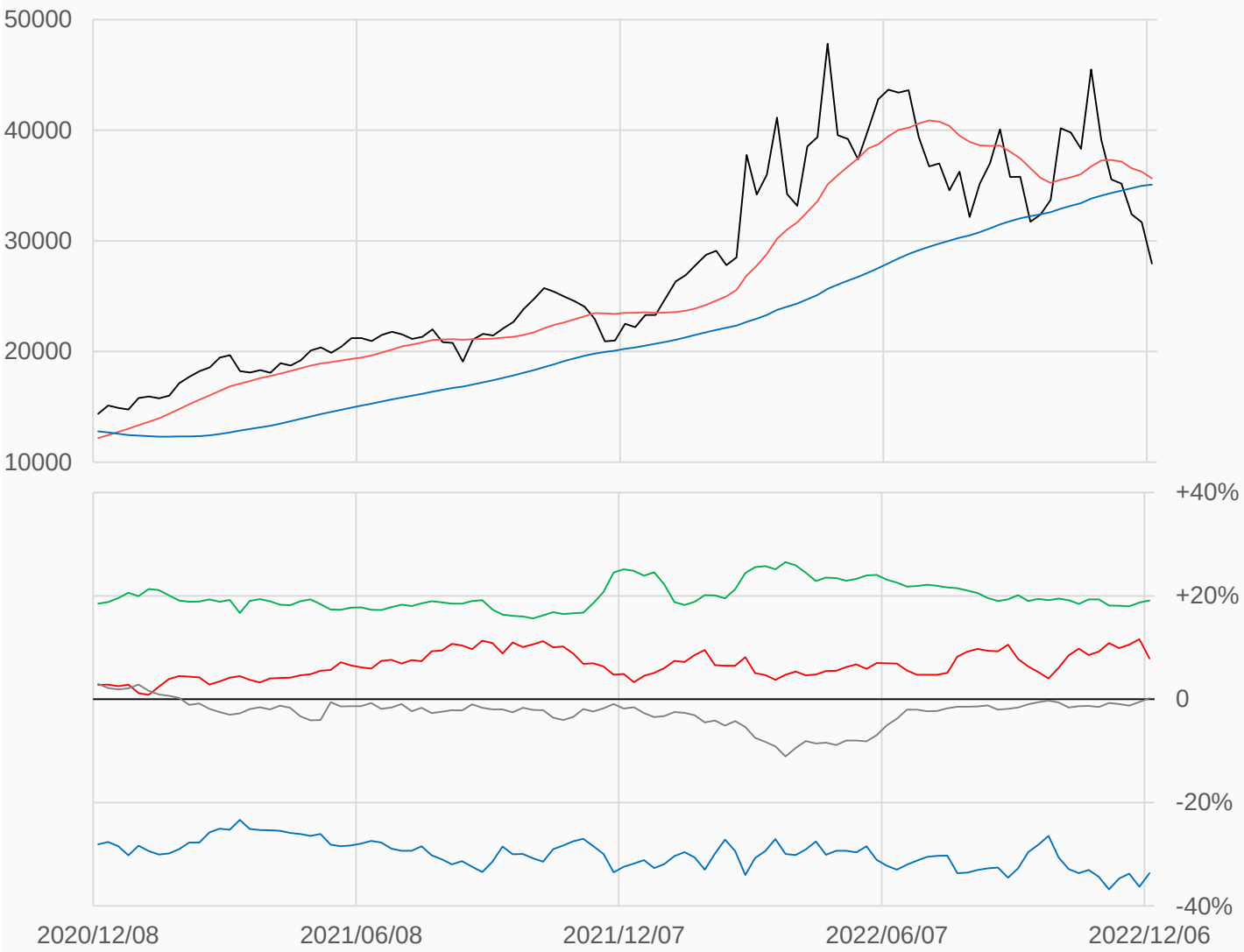

淨部位佔總OI% 生產 -33.6% 互換 +19.1% 管理 +7.9% 其他 +0.2%

本資料僅供永豐金控同仁及客戶參考，客戶應審慎考量本身之需求與投資風險，本公司恕不負任何法律責任，亦不作任何保證。

天然氣

天然氣較前一週下跌0.036點收在6.245點，
管理基金多單增加3400口，空單增加12332口，
淨空單較前一週增加8932口至71832口。

數據日期	前期OI	本期OI	增減	增減	週五收盤價	較前週變動
2022/12/06	995125	1019726	+24601	+2.47%	6.245	⬇ -0.036
分類	多單OI	增減	空單OI	增減	多空淨部位	淨部位變動
生產商	139019	-6971	200200	-6380	-61181	-591
互換交易	297403	+3289	100346	+3133	+197057	+156
管理基金	376864	+3400	448696	+12332	-71832	-8932
其他	137170	+20382	230799	+13116	-93629	+7266

週五收盤價與13週與52週平均線 — NG — 13週 6.4103 — 52週 6.3956

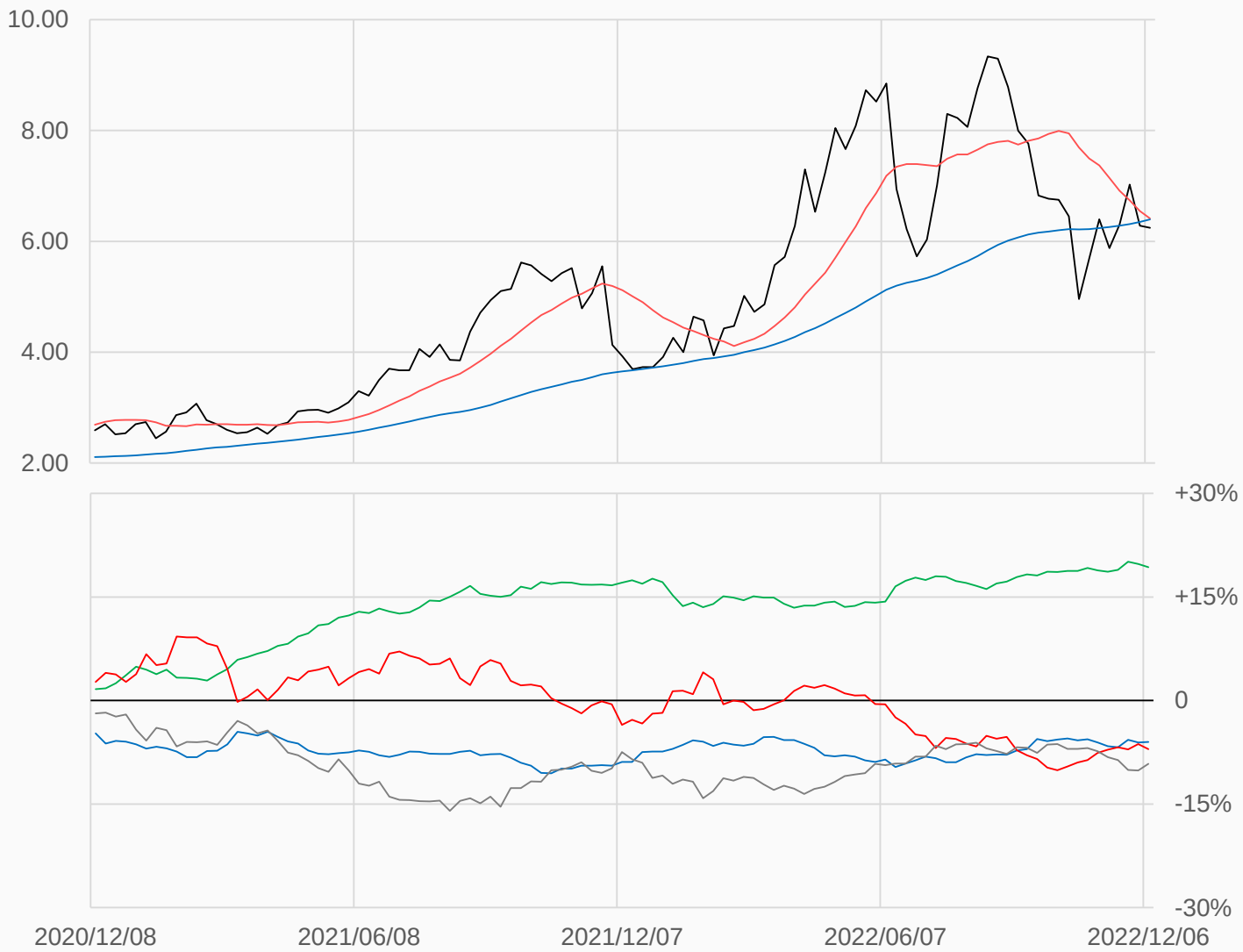

淨部位佔總OI% 生產 -6.0% 互換 +19.3% 管理 -7.0% 其他 -9.2%

本資料僅供永豐金控同仁及客戶參考，客戶應審慎考量本身之需求與投資風險，本公司恕不負任何法律責任，亦不作任何保證。

無鉛汽油

無鉛汽油較前一週下跌0.2243點收在2.0561點，
管理基金多單增加1841口，空單增加6372口，
淨多單較前一週減少4531口至52612口。

數據日期	前期OI	本期OI	增減	增減	週五收盤價	較前週變動
2022/12/06	245980	256698	+10718	+4.36%	2.0561	⬇ -0.2243
分類	多單OI	增減	空單OI	增減	多空淨部位	淨部位變動
生產商	71528	+4226	159471	+3173	-87943	+1053
互換交易	47190	+959	15678	-298	+31512	+1257
管理基金	82672	+1841	30060	+6372	+52612	-4531
其他	36517	+2480	35141	-1734	+1376	+4214

週五收盤價與13週與52週平均線 — RB — 13週 2.5104 — 52週 2.983

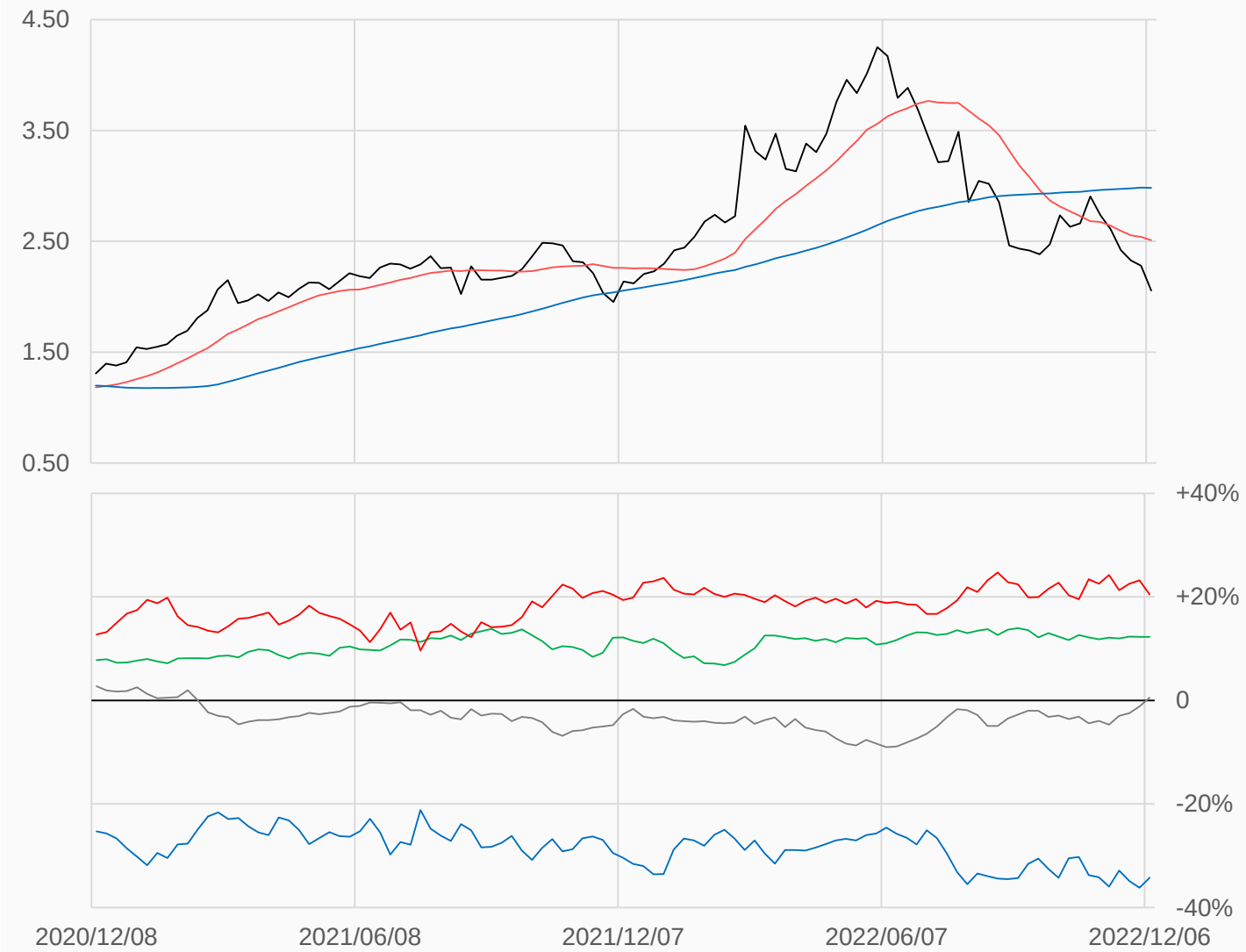

淨部位佔總OI% 生產 -34.3% 互換 +12.3% 管理 +20.5% 其他 +0.5%

本資料僅供永豐金控同仁及客戶參考，客戶應審慎考量本身之需求與投資風險，本公司恕不負任何法律責任，亦不作任何保證。

活牛

活牛較前一週上漲0.325點收在153.675點，
管理基金多單增加2404口，空單增加2931口，
淨多單較前一週減少527口至59317口。

數據日期	前期OI	本期OI	增減	增減	週五收盤價	較前週變動
2022/12/06	354458	346671	-7787	-2.20%	153.675	⬆ +0.325
分類	**多單OI**	**增減**	**空單OI**	**增減**	**多空淨部位**	**淨部位變動**
生產商	44836	-1666	162900	-4010	-118064	+2344
互換交易	63109	+870	7896	-416	+55213	+1286
管理基金	138527	+2404	79210	+2931	+59317	-527
其他	63549	-8201	51712	-6512	+11837	-1689

週五收盤價與13週與52週平均線 — LC — 13週 149.42 — 52週 140.9

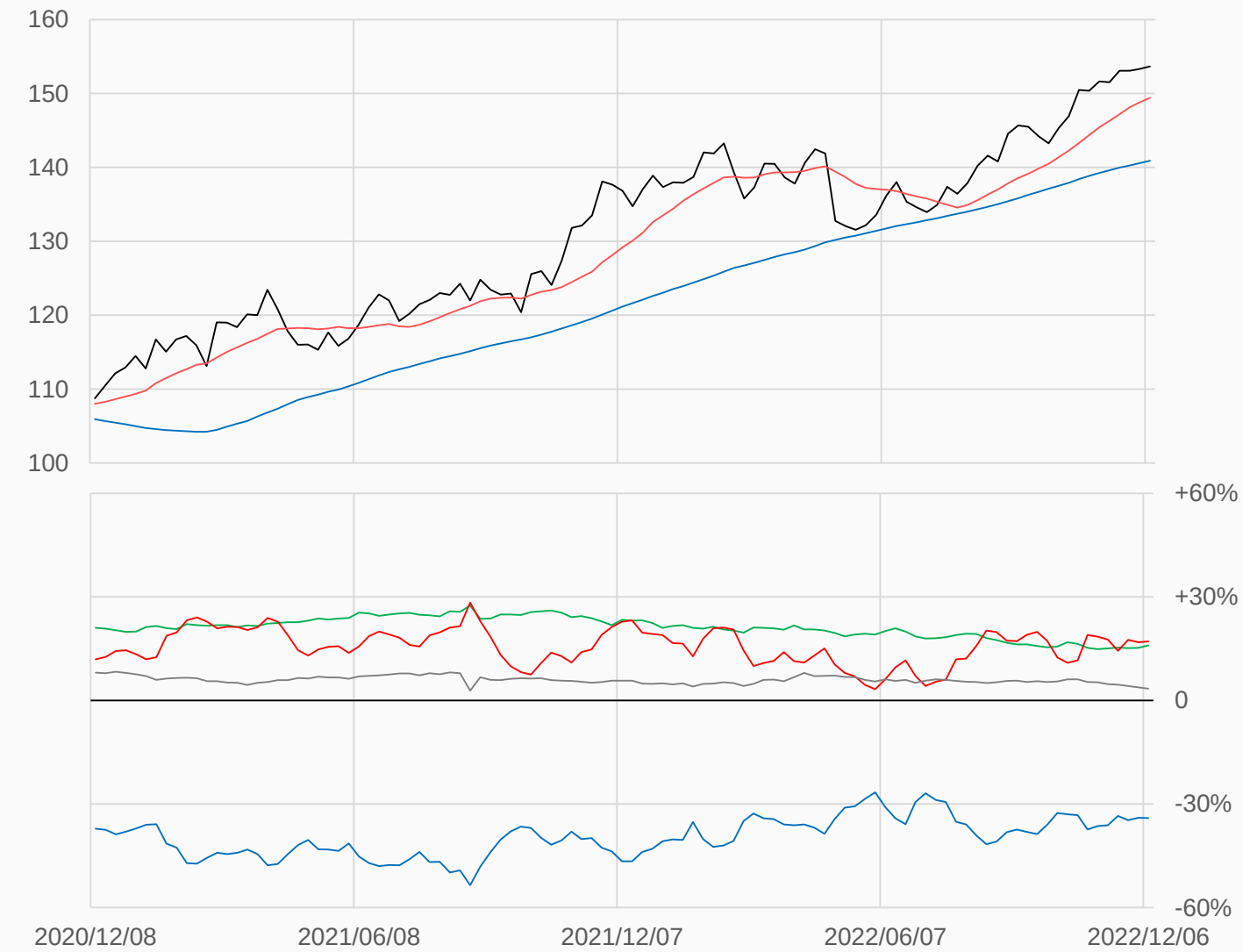

淨部位佔總OI% 生產 -34.1% 互換 +15.9% 管理 +17.1% 其他 +3.4%

本資料僅供永豐金控同仁及客戶參考，客戶應審慎考量本身之需求與投資風險，本公司恕不負任何法律責任，亦不作任何保證。

活豬

活豬較前一週下跌0.85點收在81.575點，
管理基金多單增加3145口，空單減少5125口，
淨多單較前一週增加8270口至49754口。

數據日期	前期OI	本期OI	增減	增減	週五收盤價	較前週變動
2022/12/06	264628	262607	-2021	-0.76%	81.575	⬇ -0.850
分類	多單OI	增減	空單OI	增減	多空淨部位	淨部位變動
生產商	30156	-1296	104069	+3605	-73913	-4901
互換交易	53146	-1039	8344	-803	+44802	-236
管理基金	89039	+3145	39285	-5125	+49754	+8270
其他	71882	-733	81779	+1039	-9897	-1772

週五收盤價與13週與52週平均線 — LH — 13週 87.663 — 52週 97.712

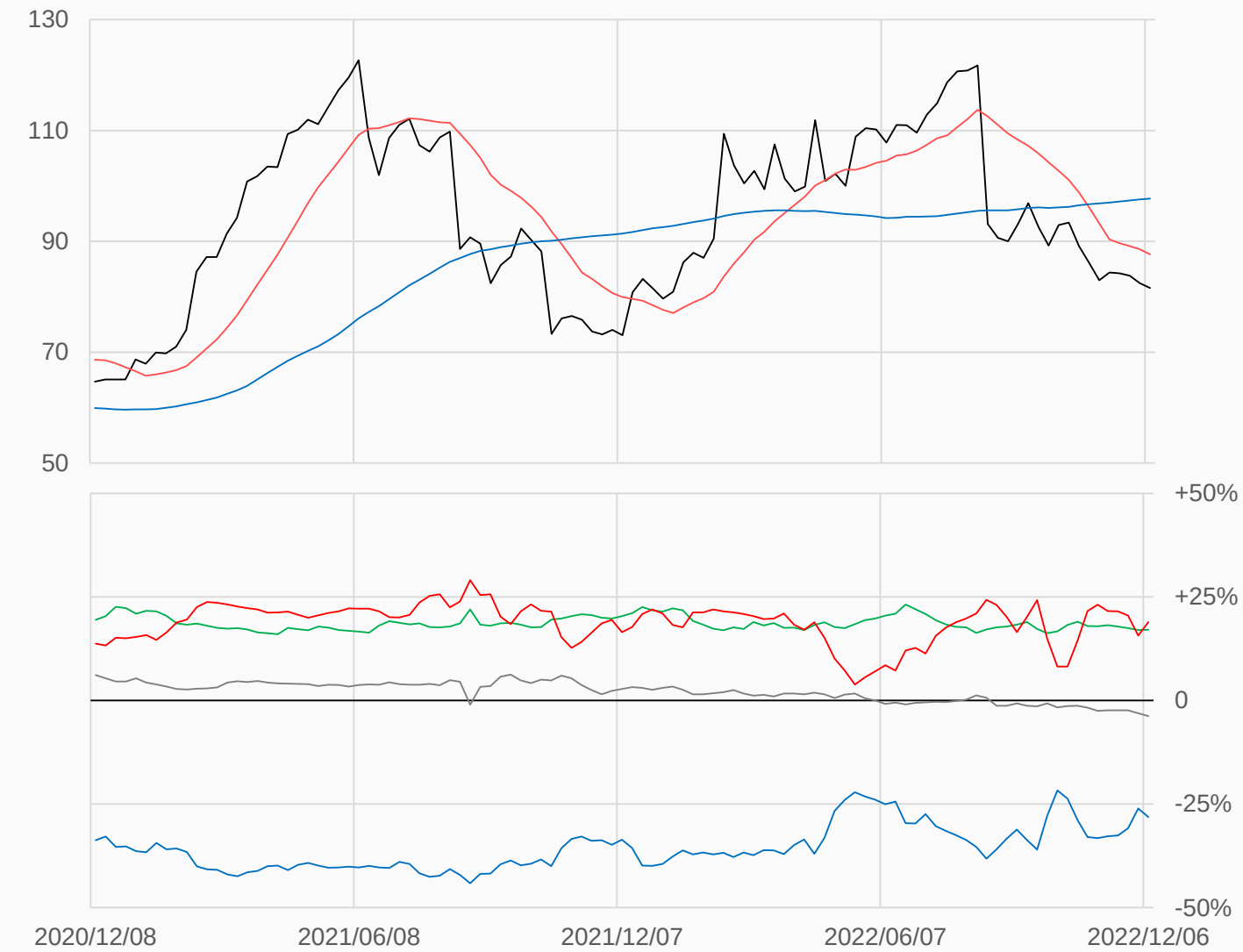

淨部位佔總OI% 生產 -28.1% 互換 +17.1% 管理 +18.9% 其他 -3.8%

本資料僅供永豐金控同仁及客戶參考，客戶應審慎考量本身之需求與投資風險，本公司恕不負任何法律責任，亦不作任何保證。

玉米

玉米較前一週下跌0.25點收在634.75點，
管理基金多單減少34369口，空單增加37049口，
淨多單較前一週減少71418口至120213口。

數據日期	前期OI	本期OI	增減	增減	週五收盤價	較前週變動
2022/12/06	1453268	1486178	+32910	+2.26%	634.75	⬇ -0.25
分類	多單OI	增減	空單OI	增減	多空淨部位	淨部位變動
生產商	401770	+57480	758384	-26833	-356614	+84313
互換交易	276636	-1076	40005	+99	+236631	-1175
管理基金	328977	-34369	208764	+37049	+120213	-71418
其他	322164	+11114	283990	+16701	+38174	-5587

週五收盤價與13週與52週平均線 — ZC — 13週 670.31 — 52週 689.93

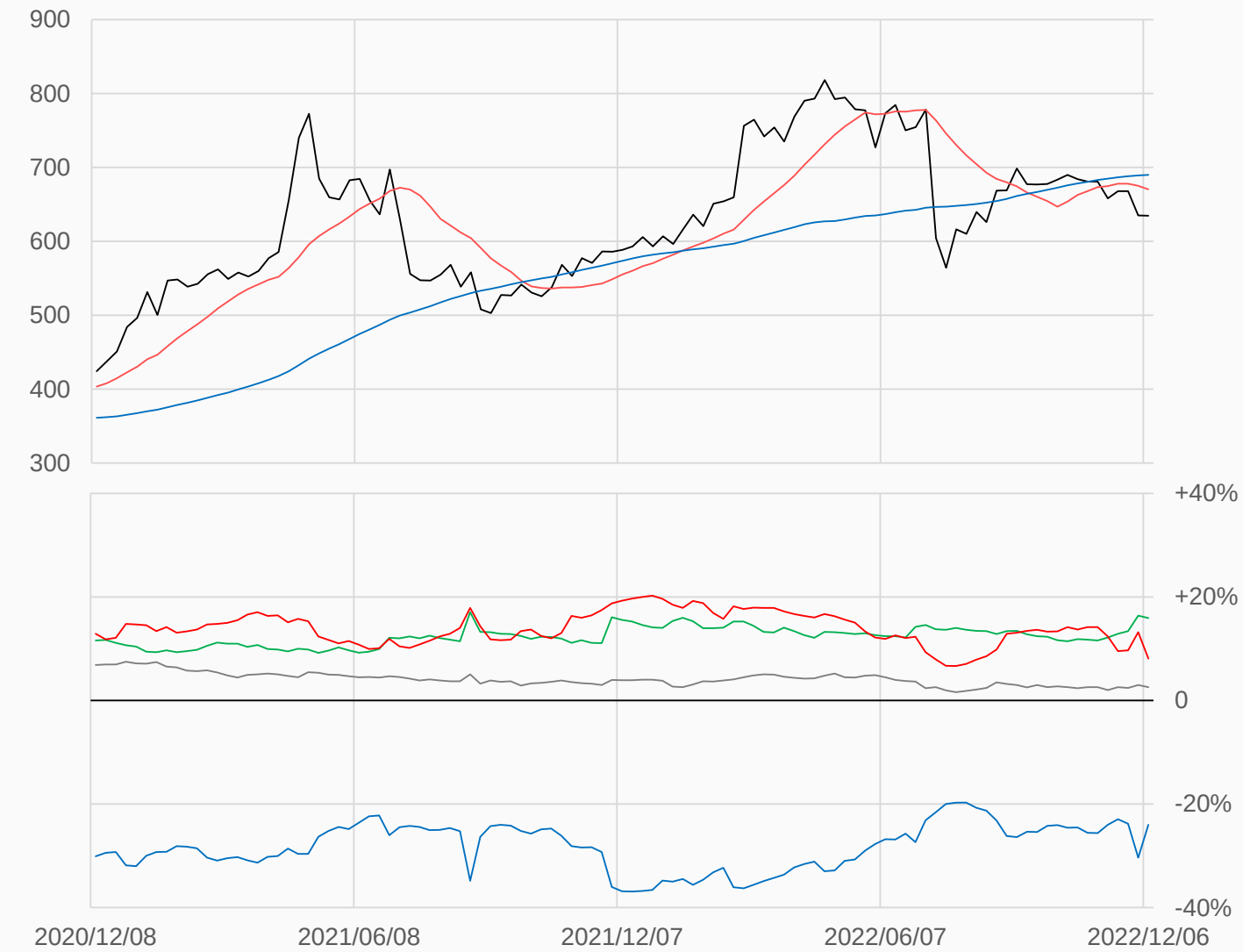

淨部位佔總OI% 生產 -24.0% 互換 +15.9% 管理 +8.1% 其他 +2.6%

本資料僅供永豐金控同仁及客戶參考，客戶應審慎考量本身之需求與投資風險，本公司恕不負任何法律責任，亦不作任何保證。

小麥

小麥較前一週下跌24.5點收在712.75點，
管理基金多單增加13915口，空單增加23229口，
淨空單較前一週增加9314口至63382口。

數據日期	前期OI	本期OI	增減	增減	週五收盤價	較前週變動
2022/12/06	367782	404705	+36923	+10.04%	712.75	⬇ -24.50
分類	多單OI	增減	空單OI	增減	多空淨部位	淨部位變動
生產商	59653	+5840	80103	-2270	-20450	+8110
互換交易	90529	+1096	26623	+1498	+63906	-402
管理基金	112766	+13915	176148	+23229	-63382	-9314
其他	104052	+12666	82576	+12217	+21476	+449

週五收盤價與13週與52週平均線 — ZW — 13週 828.62 — 52週 898.55

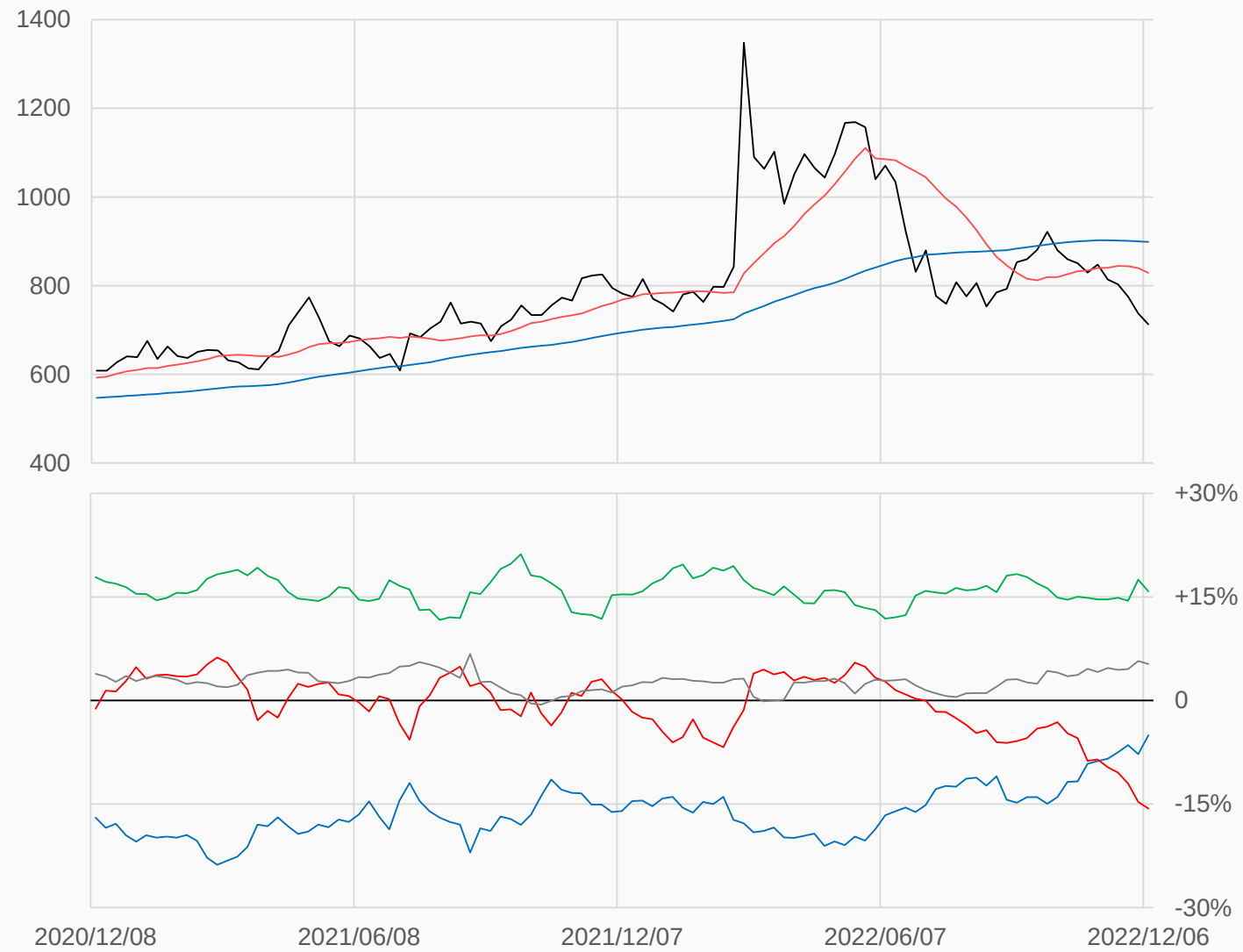

淨部位佔總OI% 生產 -5.1% 互換 +15.8% 管理 -15.7% 其他 +5.3%

本資料僅供永豐金控同仁及客戶參考，客戶應審慎考量本身之需求與投資風險，本公司恕不負任何法律責任，亦不作任何保證。

黃豆

黃豆較前一週上漲45.25點收在1483.75點，
管理基金多單增加5335口，空單增加7985口，
淨多單較前一週減少2650口至99454口。

數據日期	前期OI	本期OI	增減	增減	週五收盤價	較前週變動
2022/12/06	721613	719341	-2272	-0.31%	1483.75	⬆ +45.25
分類	多單OI	增減	空單OI	增減	多空淨部位	淨部位變動
生產商	220604	-2869	353766	-14095	-133162	+11226
互換交易	119799	+3020	48115	+10618	+71684	-7598
管理基金	195663	+5335	96209	+7985	+99454	-2650
其他	131357	-3773	137745	-7641	-6388	+3868

週五收盤價與13週與52週平均線 — ZS — 13週 1420.5 — 52週 1543.3

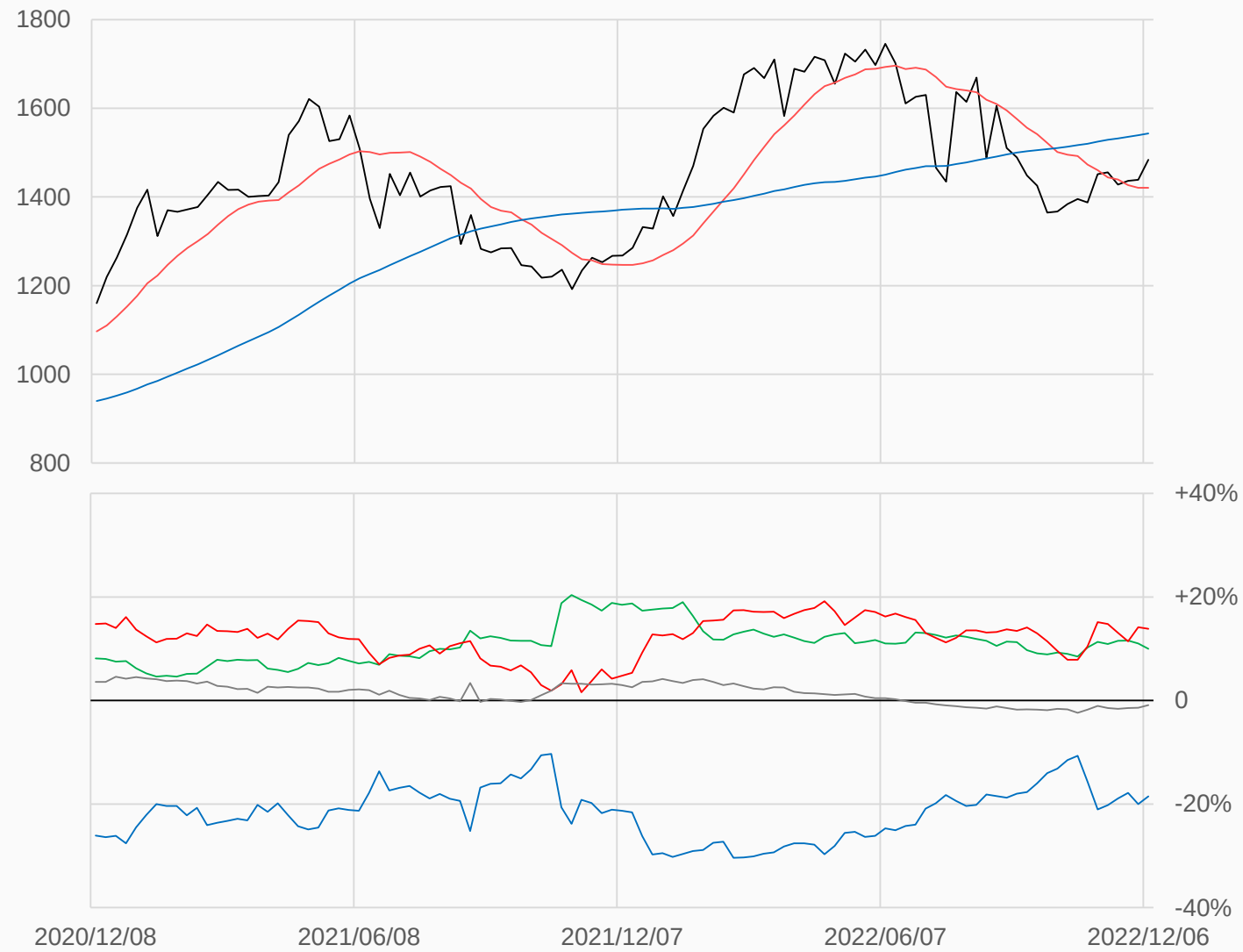

淨部位佔總OI% 生產 -18.5% 互換 +10.0% 管理 +13.8% 其他 -0.9%

本資料僅供永豐金控同仁及客戶參考，客戶應審慎考量本身之需求與投資風險，本公司恕不負任何法律責任，亦不作任何保證。

黃豆油

黃豆油較前一週下跌5.39點收在62.2點，
管理基金多單減少35265口，空單增加7654口，
淨多單較前一週減少42919口至62584口。

數據日期	前期OI	本期OI	增減	增減	週五收盤價	較前週變動
2022/12/06	479986	485549	+5563	+1.16%	62.20	⬇ -5.39
分類	多單OI	增減	空單OI	增減	多空淨部位	淨部位變動
生產商	122834	+25279	283845	-12692	-161011	+37971
互換交易	94865	-96	14431	-597	+80434	+501
管理基金	144744	-35265	82160	+7654	+62584	-42919
其他	84321	+11865	79236	+7738	+5085	+4127

週五收盤價與13週與52週平均線 — BO — 13週 70.395 — 52週 70.771

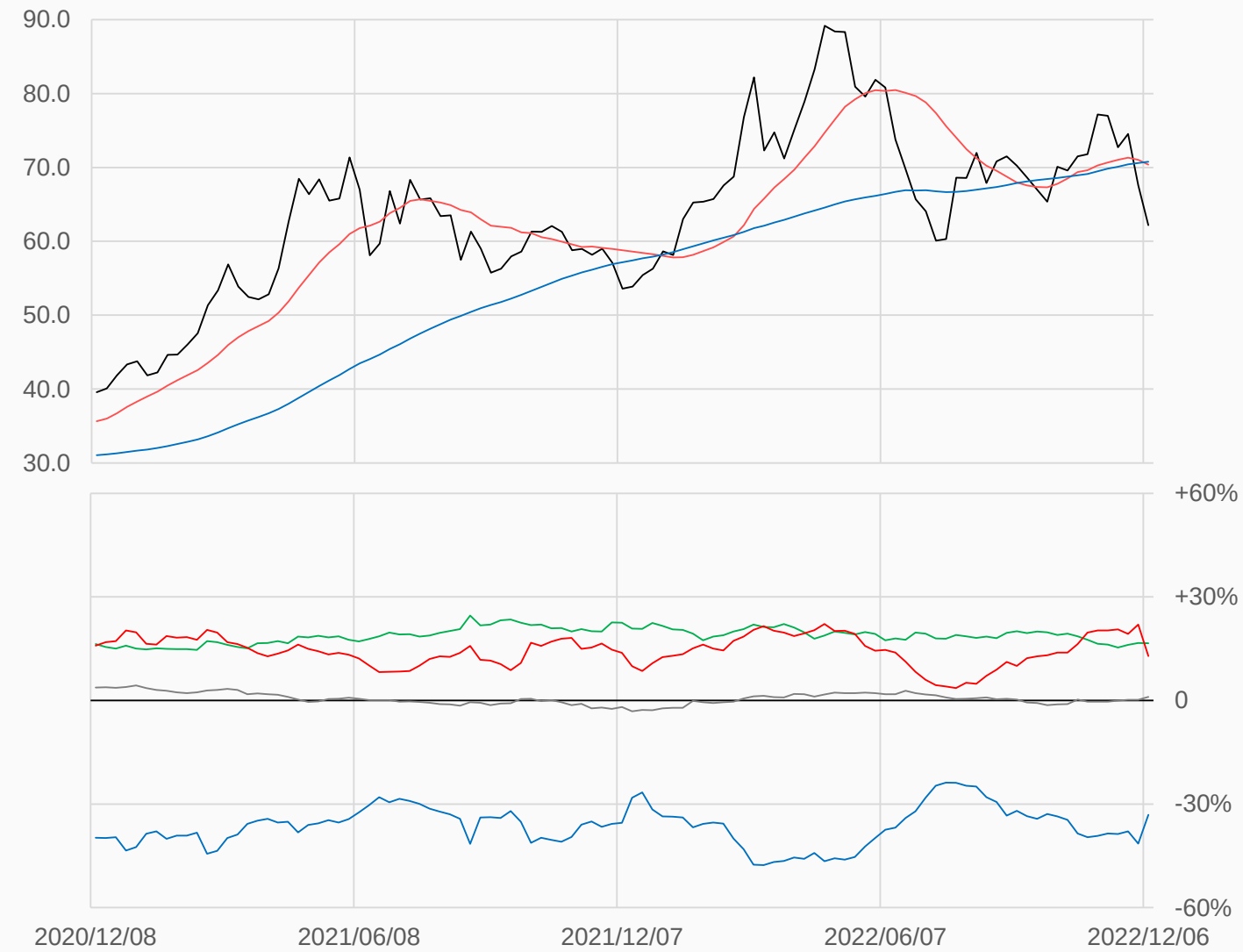

淨部位佔總OI% 生產 -33.2% 互換 +16.6% 管理 +12.9% 其他 +1.0%

本資料僅供永豐金控同仁及客戶參考，客戶應審慎考量本身之需求與投資風險，本公司恕不負任何法律責任，亦不作任何保證。

黃豆粉

黃豆粉較前一週上漲47.2點收在471.7點，
管理基金多單增加18337口，空單減少5311口，
淨多單較前一週增加23648口至98509口。

數據日期	前期OI	本期OI	增減	增減	週五收盤價	較前週變動
2022/12/06	394594	427153	+32559	+8.25%	471.7	⬆ +47.2
分類	多單OI	增減	空單OI	增減	多空淨部位	淨部位變動
生產商	67869	-242	288885	+19223	-221016	-19465
互換交易	91078	+369	10549	+2755	+80529	-2386
管理基金	138197	+18337	39688	-5311	+98509	+23648
其他	76708	+8716	55776	+9680	+20932	-964

週五收盤價與13週與52週平均線 — SM — 13週 421.74 — 52週 440.22

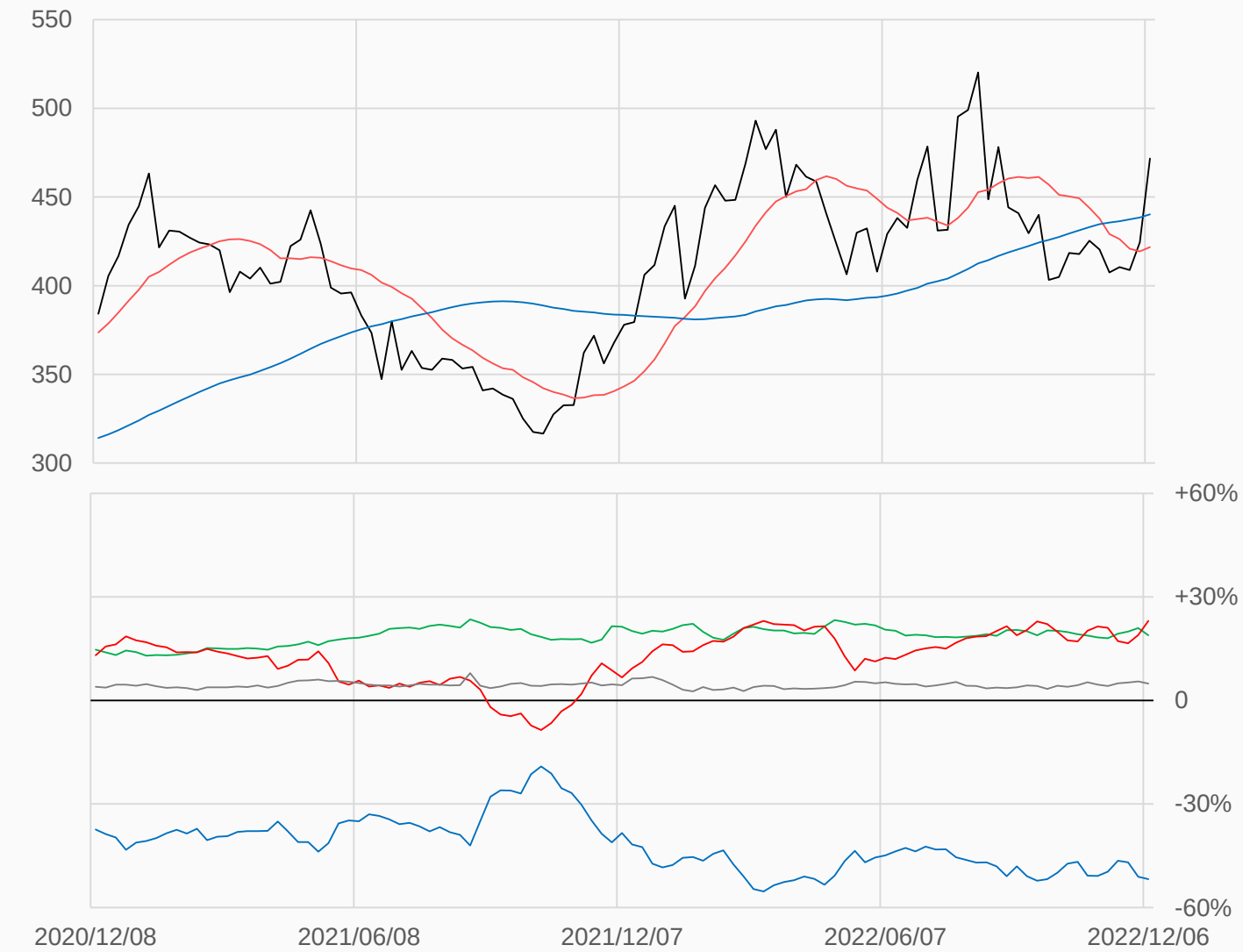

淨部位佔總OI% 生產 -51.7% 互換 +18.9% 管理 +23.1% 其他 +4.9%

本資料僅供永豐金控同仁及客戶參考，客戶應審慎考量本身之需求與投資風險，本公司恕不負任何法律責任，亦不作任何保證。

粗米

粗米較前一週下跌0.92點收在16.715點，
管理基金多單減少960口，空單增加196口，
淨多單較前一週減少1156口至35口。

數據日期	前期OI	本期OI	增減	增減	週五收盤價	較前週變動
2022/12/06	9045	8471	-574	-6.35%	16.715	⬇ -0.920
分類	多單OI	增減	空單OI	增減	多空淨部位	淨部位變動
生產商	4927	+602	4687	-822	+240	+1424
互換交易	0	0	0	0	0	0
管理基金	1350	-960	1315	+196	+35	-1156
其他	1126	-48	1559	+245	-433	-293

週五收盤價與13週與52週平均線 — RR — 13週 17.201 — 52週 16.342

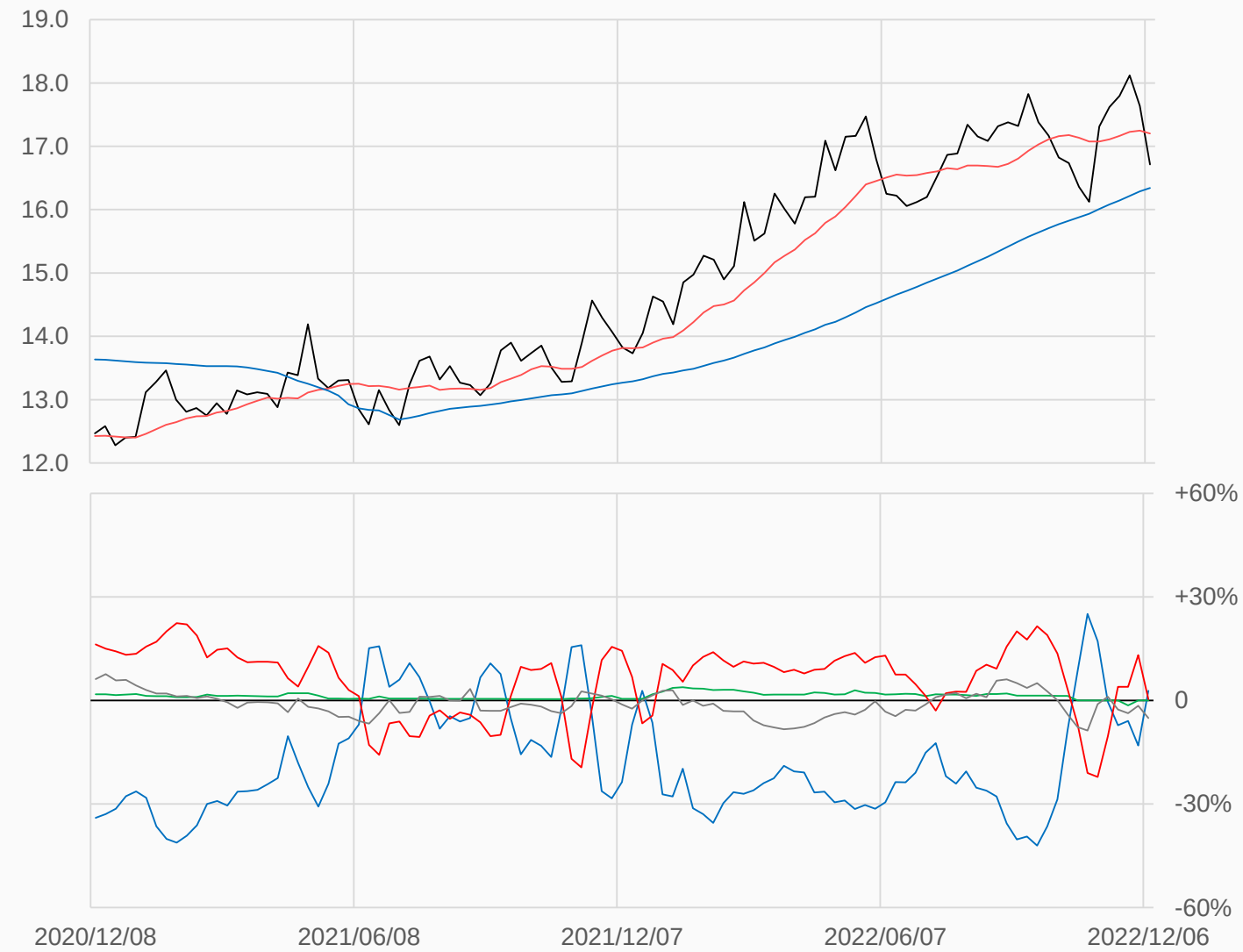

淨部位佔總OI% 生產 +2.8% 互換 0 管理 +0.4% 其他 -5.1%

本資料僅供永豐金控同仁及客戶參考，客戶應審慎考量本身之需求與投資風險，本公司恕不負任何法律責任，亦不作任何保證。

咖啡

咖啡較前一週下跌2.4點收在157.75點，
管理基金多單增加678口，空單增加3937口，
淨空單較前一週增加3259口至22491口。

數據日期	前期OI	本期OI	增減	增減	週五收盤價	較前週變動
2022/12/06	254795	263531	+8736	+3.43%	157.75	⬇ -2.40
分類	**多單OI**	**增減**	**空單OI**	**增減**	**多空淨部位**	**淨部位變動**
生產商	86121	+3107	88546	+1557	-2425	+1550
互換交易	41261	-515	22759	-813	+18502	+298
管理基金	51201	+678	73692	+3937	-22491	-3259
其他	73637	+4936	69466	+4325	+4171	+611

週五收盤價與13週與52週平均線 — KC — 13週 185.7 — 52週 217.02

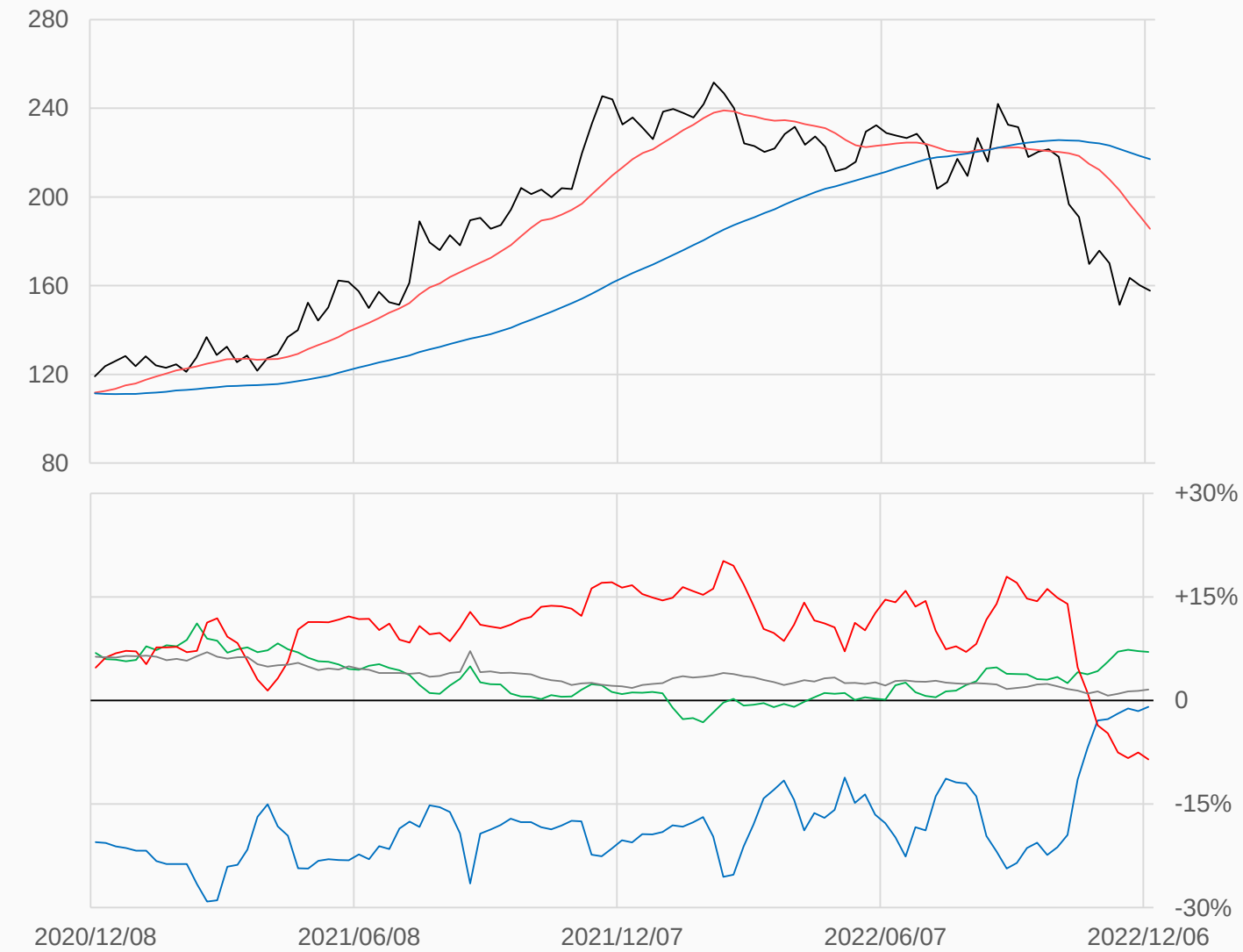

淨部位佔總OI% 生產 -0.9% 互換 +7.0% 管理 -8.5% 其他 +1.6%

本資料僅供永豐金控同仁及客戶參考，客戶應審慎考量本身之需求與投資風險，本公司恕不負任何法律責任，亦不作任何保證。

可可

可可較前一週下跌35點收在2454點，
管理基金多單增加422口，空單減少6669口，
淨空單較前一週減少7091口至5141口。

數據日期	前期OI	本期OI	增減	增減	週五收盤價	較前週變動
2022/12/06	317134	310041	-7093	-2.24%	2454	⬇ -35
分類	多單OI	增減	空單OI	增減	多空淨部位	淨部位變動
生產商	114720	-1981	127339	+3889	-12619	-5870
互換交易	33302	-205	28434	+1889	+4868	-2094
管理基金	83073	+422	88214	-6669	-5141	+7091
其他	66933	-5669	57879	-6384	+9054	+715

週五收盤價與13週與52週平均線 — CC — 13週 2391.4 — 52週 2457.1

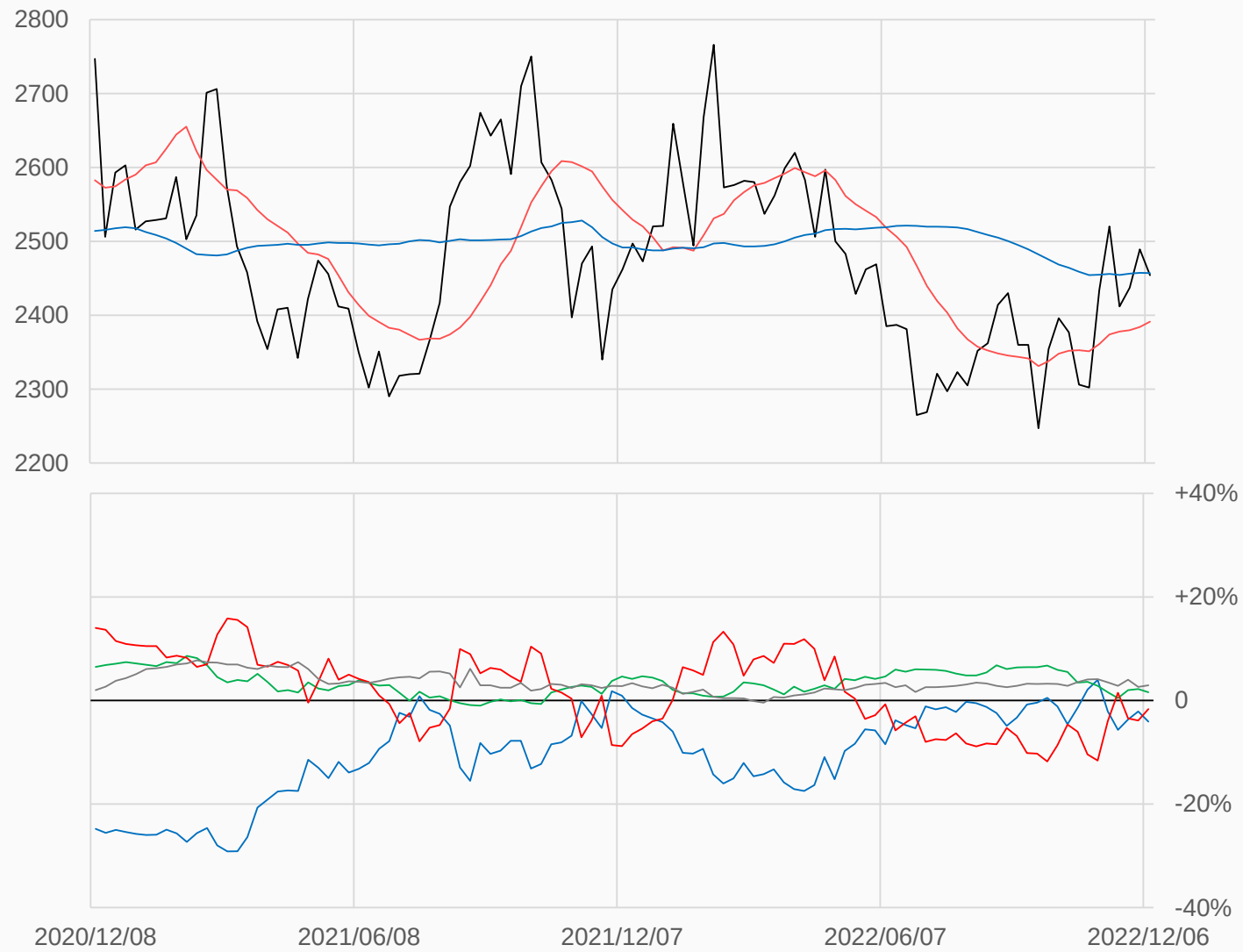

淨部位佔總OI% 生產 -4.1% 互換 +1.6% 管理 -1.7% 其他 +2.9%

本資料僅供永豐金控同仁及客戶參考，客戶應審慎考量本身之需求與投資風險，本公司恕不負任何法律責任，亦不作任何保證。

11號糖

11號糖較前一週上漲0.12點收在19.6點，
管理基金多單增加5033口，空單增加3029口，
淨多單較前一週增加2004口至198878口。

數據日期	前期OI	本期OI	增減	增減	週五收盤價	較前週變動
2022/12/06	1045123	1047883	+2760	+0.26%	19.60	⬆ +0.12
分類	多單OI	增減	空單OI	增減	多空淨部位	淨部位變動
生產商	285013	+3052	494624	+1082	-209611	+1970
互換交易	162092	-2199	192125	+532	-30033	-2731
管理基金	330377	+5033	131499	+3029	+198878	+2004
其他	176173	-437	177770	+400	-1597	-837

週五收盤價與13週與52週平均線 — SB — 13週 18.836 — 52週 18.809

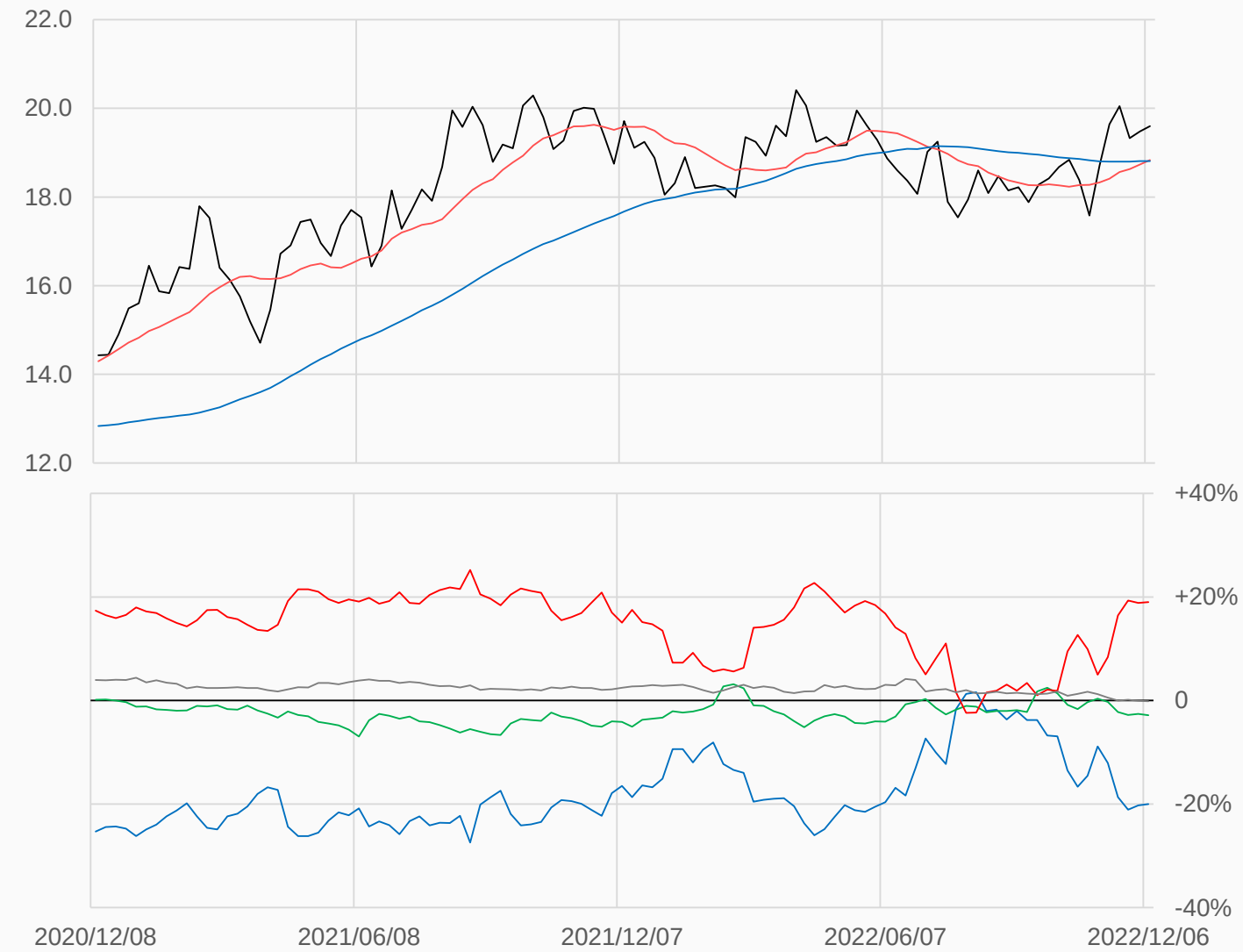

淨部位佔總OI% 生產 -20.0% 互換 -2.9% 管理 +19.0% 其他 -0.2%

本資料僅供永豐金控同仁及客戶參考，客戶應審慎考量本身之需求與投資風險，本公司恕不負任何法律責任，亦不作任何保證。

棉花

棉花較前一週下跌3.33點收在80.95點，
管理基金多單增加2001口，空單減少1343口，
淨多單較前一週增加3344口至18257口。

數據日期	前期OI	本期OI	增減	增減	週五收盤價	較前週變動
2022/12/06	260426	262220	+1794	+0.69%	80.95	⬇ -3.33
分類	多單OI	增減	空單OI	增減	多空淨部位	淨部位變動
生產商	54687	-1828	95005	+1987	-40318	-3815
互換交易	54672	+1400	33431	+215	+21241	+1185
管理基金	58718	+2001	40461	-1343	+18257	+3344
其他	80326	+561	81987	+1683	-1661	-1122

週五收盤價與13週與52週平均線 — CT — 13週 89.595 — 52週 114.62

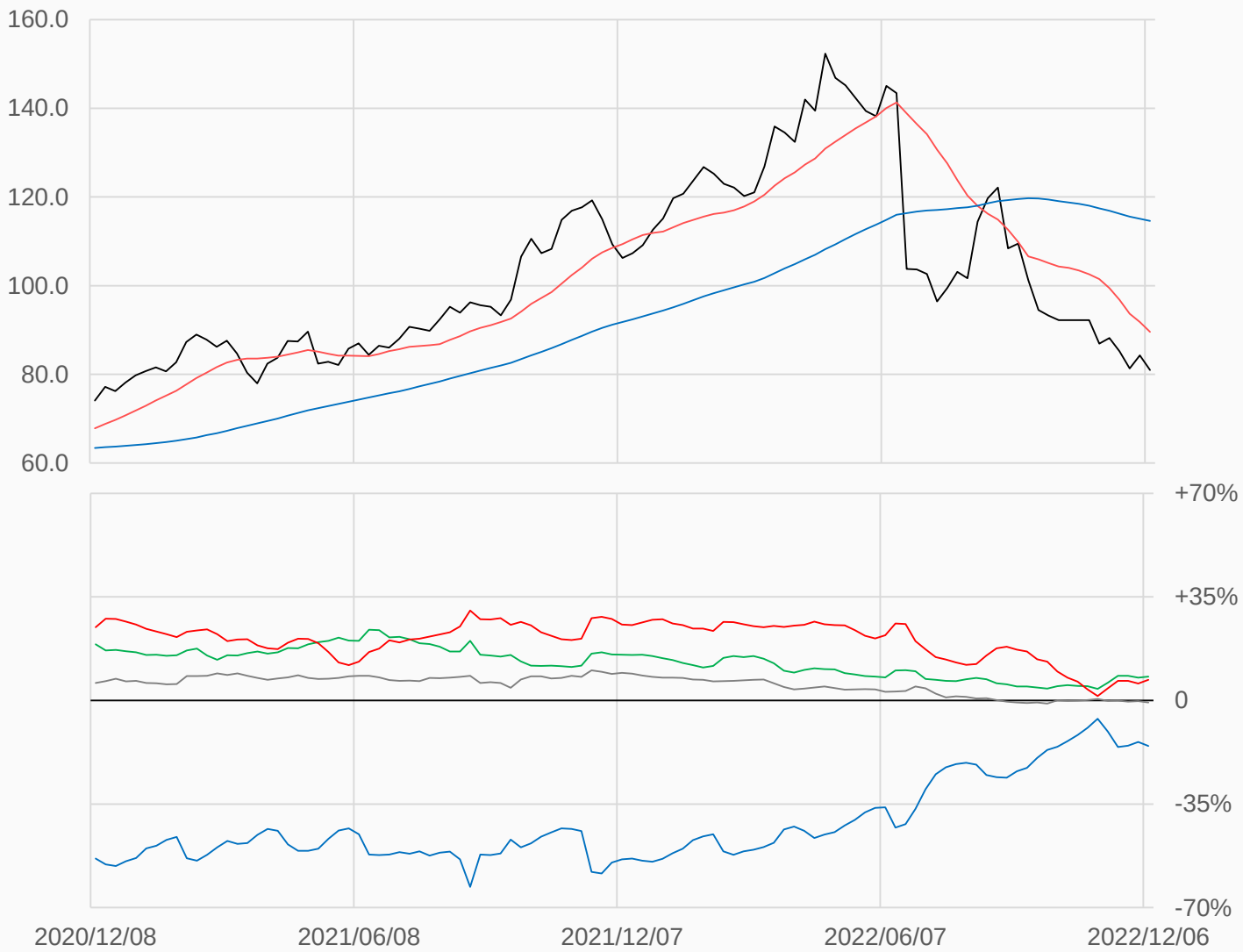

淨部位佔總OI% 生產 -15.4% 互換 +8.1% 管理 +7.0% 其他 -0.6%

本資料僅供永豐金控同仁及客戶參考，客戶應審慎考量本身之需求與投資風險，本公司恕不負任何法律責任，亦不作任何保證。