永豐期貨
SinoPac Futures

CFTC大額交易人持倉報告

永豐期貨顧問事業部編製

2022/9/17

資料來源：CFTC官網、精誠資訊DQII

永豐期貨股份有限公司|台北市重慶南路一段2號8樓|02-2381-1799|111年金管期總字第007號|顧問事業部
本報告純屬研究性質，僅供永豐金控同仁及客戶參考，不提供或嘗試遊說客戶作為交易期權之依據，客戶於決策時應依個人財務狀況審慎評估所能承擔之風險，並就投資結果自行負責，本公司恕不負任何法律責任，亦不作任何保證。本報告內容或有取材於本公司認可之來源，但不保證其真實性或完整性，相關圖表均採用特定軟體，以歷史數據進行繪製及統計，並不具預測未來之能力與代表未來獲利，客戶參考使用前須審慎評估。報告內容中所有資訊有其時效性，爾後若有變更，本公司將不作預告或主動更新。未經本公司授權，禁止以任何形式複製、轉載或節錄。

目錄

P3 報告閱讀說明
P4 大額交易人身分分類
P5 金融類投機部位每週變動表
P6 商品類投機部位每週變動表

金融類

P7 mini 道瓊
P8 mini NQ
P9 mini S&P
P10 VIX
P11 30年債
P12 10年債
P13 5年債
P14 2年債
P15 歐元
P16 日圓
P17 英鎊
P18 瑞郎
P19 加幣
P20 澳幣
P21 紐幣
P22 美元指數
P23 綜美(未含)
P24 綜美(包含)

商品類

P25 黃金
P26 白銀
P27 銅
P28 白金
P29 輕原油
P30 熱燃油
P31 天然氣
P32 無鉛汽油
P33 活牛
P34 活豬
P35 玉米
P36 小麥
P37 黃豆
P38 黃豆油
P39 黃豆粉
P40 粗米
P41 咖啡
P42 可可
P43 11號糖
P44 棉花

本資料僅供永豐金控同仁及客戶參考，客戶應審慎考量本身之需求與投資風險，本公司恕不負任何法律責任，亦不作任何保證。

CFTC大額交易人持倉報告閱讀說明

在美國負責主管期貨交易的是商品期貨交易委員會，
(Commodity Futures Trading Commission，簡稱CFTC)
CFTC在每週五美國東部時間下午03:30，
台灣時間週六上午03:30(冬令延後1小時)，
於官網上發佈統計至每週二收盤，
在美國上市交易的期貨商品未平倉部位現況。

每個期貨商品未平倉部位由需申報與不需申報兩部分組成，
持有部位則分為多單、空單、扣抵部位等三種類別，
(不需申報的部份本報告不予呈現)
(1口扣抵部位表示各持有1口多單與空單)
(本報告將扣抵部位還原至多單與空單)

在2009/9/4與2010/7/20，CFTC為增加市場交易透明度，
分別將商品類與金融類須申報的期貨交易人身分細分成四大類，
以下將簡單說明：

本資料僅供永豐金控同仁及客戶參考，客戶應審慎考量本身之需求與投資風險，本公司恕不負任何法律責任，亦不作任何保證。

大額交易人身分類別說明

金融類

Dealer / Intermediary (經紀商 / 中間商)

被歸類為市場的賣方，設計並且販售各種金融商品給客戶或發行於市場；藉由期貨合約來降低手中持有部位的風險，如大型投資銀行與證券經紀商。

Asset Manager / Institutional (資產管理人 / 資產管理機構)

這一類的市場參與者為機構投資人者，包括退休基金、養老基金、保險公司、共同基金，以及客戶為法人機構的基金經理人

Leveraged Money (槓桿式基金)

以避險基金與各類型基金經理人為代表，如有登記的CTA(商品交易投資顧問)、CPO(期貨基金經理人)，與未登記但經CFTC認可的私募基金。

Other Reportables (其他)

需申報但不屬於上面三項的交易人。

商品類

Producer / Merchant / Processor / User (生產商 / 貿易商 / 加工商 / 用戶)

從事實體商品生產、加工、包裝或運輸的相關交易人，包括生產商、製造商、貿易商、加工商等使用者，利用期貨市場來規避或管理營運風險。

Swap Dealers (掉期交易商)

從事OTC市場交易的互換交易商，會利用期貨來管理或規避交換交易時所產生的風險。

Managed Money (管理基金)

主要是替客戶或自身進行買賣交易以獲取營利的管理基金，如有登記的CTA(商品交易投資顧問)、CPO(期貨基金經理人)，與未登記但經CFTC認可的私募基金。

Other Reportables (其他)

需申報但不屬於上面三項的交易人。

本資料僅供永豐金控同仁及客戶參考，客戶應審慎考量本身之需求與投資風險，本公司恕不負任何法律責任，亦不作任何保證。

金融類投機部位每週變動表

數據日期　2022/09/13

種類	商品	總OI		槓桿基金		
		總OI	變動	多空淨部位	淨部位變動	佔總OI%
指數	YM	92832	+15875	-233	-5924	-0.25%
	NQ	413517	+36389	-44300	-10433	-10.71%
	ES	3747782	+329530	-511769	-66189	-13.66%
	VX	348672	+22196	-67176	-9371	-19.27%
債券	10年債	4454563	+181373	-391244	-18381	-8.78%
	5年債	4378502	+50447	-554957	-37558	-12.67%
	2年債	2021240	+58008	-295427	-115831	-14.62%
	30年債	1376168	+31552	-240527	-4095	-17.48%
外匯	美元	62226	+388	+6224	+952	+10.00%
	綜美(含美)	1162926	-14042	+61069	+6643	+5.25%
	綜美(未含)	1100700	-14430	+54845	+5691	+4.98%
	英鎊	331393	+6606	+1705	-21686	+0.51%
	瑞郎	47567	-5344	+159	-2924	+0.33%
	加幣	163661	-17269	-4275	+688	-2.61%
	紐幣	53211	+4556	-1526	-300	-2.87%
	歐元	797971	-9410	-36036	+1819	-4.52%
	澳幣	193511	+2241	-21216	-7497	-10.96%
	日圓	306337	-8878	-46355	-18836	-15.13%

本資料僅供永豐金控同仁及客戶參考，客戶應審慎考量本身之需求與投資風險，本公司恕不負任何法律責任，亦不作任何保證。

金融類投機部位每週變動表

數據日期　2022/09/13

種類	商品	總OI		管理基金		
		總OI	變動	多空淨部位	淨部位變動	佔總OI%
金屬	黃金	593418	-1365	-10132	-11349	-1.71%
	銅	172605	-453	-4362	+6879	-2.53%
	白銀	157138	+1557	-7459	+17173	-4.75%
	白金	70424	-10447	-10947	+9349	-15.54%
能源	無鉛汽油	252080	+5180	+50259	-5104	+19.94%
	輕原油	2099314	+24130	+184799	+10392	+8.80%
	熱燃油	297555	+10989	+18833	-3473	+6.33%
	天然氣	989928	-6923	-78582	-6746	-7.94%
肉類	活豬	255557	-20736	+51497	+5999	+20.15%
	活牛	364252	+3390	+69387	+7501	+19.05%
農產	黃豆粉	428745	-3130	+87714	+6093	+20.46%
	粗米	9307	-202	+1643	-264	+17.65%
	黃豆	794029	+52209	+112127	+12498	+14.12%
	玉米	1792121	+61486	+240643	+14164	+13.43%
	黃豆油	449801	+10327	+55270	+11288	+12.29%
	小麥	373189	+9490	-20386	+1046	-5.46%
軟性	棉花	290812	-422	+48133	-1978	+16.55%
	咖啡	245601	-1688	+36283	-5902	+14.77%
	11號糖	902761	-10614	+30540	+13128	+3.38%
	可可	357833	+10625	-36444	-12627	-10.18%

本資料僅供永豐金控同仁及客戶參考，客戶應審慎考量本身之需求與投資風險，本公司恕不負任何法律責任，亦不作任何保證。

mini 道瓊

mini道瓊較前一週下跌1519點收在30645點，
槓桿基金多單增加2242口，空單增加8165口，
淨空單較前一週增加104.09%或5923口至233口。

數據日期	前期OI	本期OI	增減	增減	週五收盤價	較前週變動
2022/09/13	76957	92832	+15875	+20.63%	30645	⬇ -1519
分類	多單OI	增減	空單OI	增減	多空淨部位	淨部位變動
經紀商	37370	+12289	25571	+8042	+11799	+4247
資產管理	15851	+1124	9898	-614	+5953	+1738
槓桿基金	25680	+2242	25913	+8165	-233	-5923
其他	1702	+134	17489	-845	-15787	+979

週五收盤價與13週與52週平均線 — YM — 13週 32028 — 52週 33746

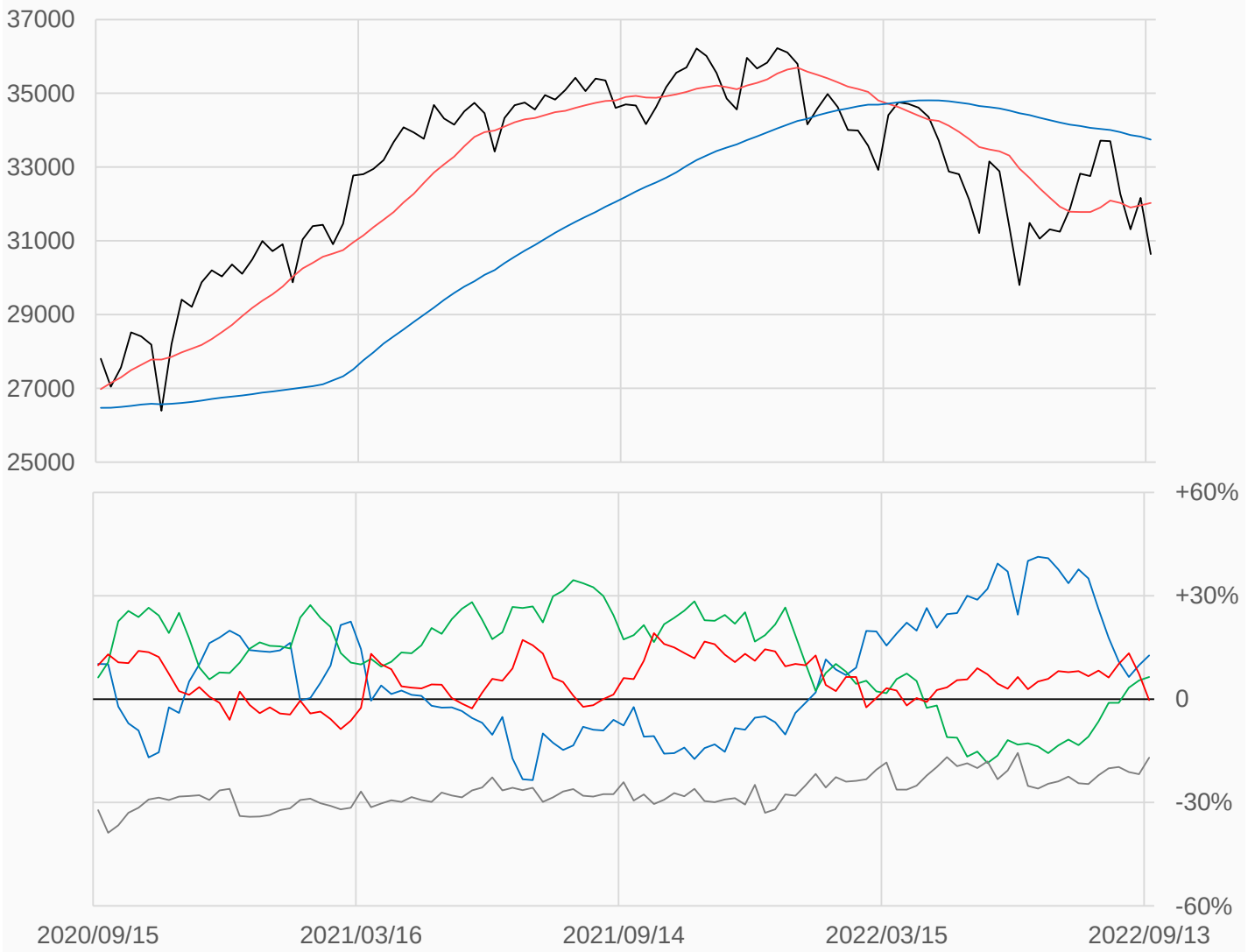

淨部位佔總OI% 經紀 +12.7% 資管 +6.4% 槓桿 -0.3% 其他 -17.0%

本資料僅供永豐金控同仁及客戶參考，客戶應審慎考量本身之需求與投資風險，本公司恕不負任何法律責任，亦不作任何保證。

mini NQ

miniNQ較前一週下跌777.92點收在11814.58點，
槓桿基金多單增加10692口，空單增加21125口，
淨空單較前一週增加10433口至44300口。

數據日期	前期OI	本期OI	增減	增減	週五收盤價	較前週變動
2022/09/13	377128	413517	+36389	+9.65%	11814.58	⬇ -777.92
分類	多單OI	增減	空單OI	增減	多空淨部位	淨部位變動
經紀商	113707	+29412	32035	+6998	+81672	+22414
資產管理	82968	-4427	74832	-5047	+8136	+620
槓桿基金	156521	+10692	200821	+21125	-44300	-10433
其他	17519	-2633	34247	+5774	-16728	-8407

週五收盤價與13週與52週平均線 — NQ — 13週 12501 — 52週 13977

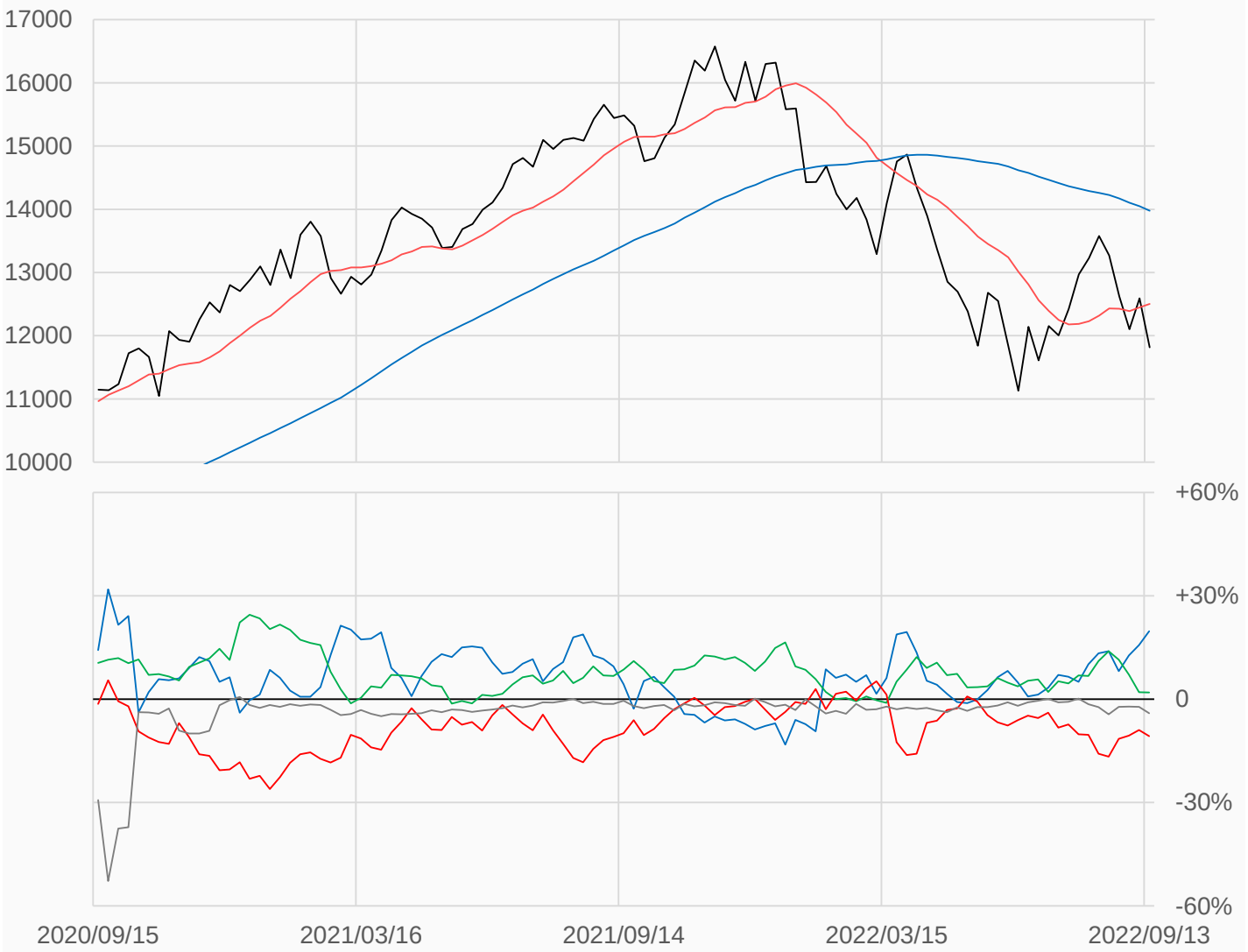

淨部位佔總OI% 經紀 +19.8% 資管 +2.0% 槓桿 -10.7% 其他 -4.0%

本資料僅供永豐金控同仁及客戶參考，客戶應審慎考量本身之需求與投資風險，本公司恕不負任何法律責任，亦不作任何保證。

mini S&P

miniS&P較前一週下跌196.01點收在3871.24點，
槓桿基金多單增加67591口，空單增加133780口，
淨空單較前一週增加66189口至511769口。

數據日期	前期OI	本期OI	增減	增減	週五收盤價	較前週變動
2022/09/13	3418252	3747782	+329530	+9.64%	3871.24	⬇ -196.01
分類	多單OI	增減	空單OI	增減	多空淨部位	淨部位變動
經紀商	823223	+166615	433707	+112257	+389516	+54358
資產管理	1239198	+21513	925807	-18471	+313391	+39984
槓桿基金	1194308	+67591	1706077	+133780	-511769	-66189
其他	157045	+19732	247206	+17814	-90161	+1918

週五收盤價與13週與52週平均線 — ES — 13週 4014.6 — 52週 4305.4

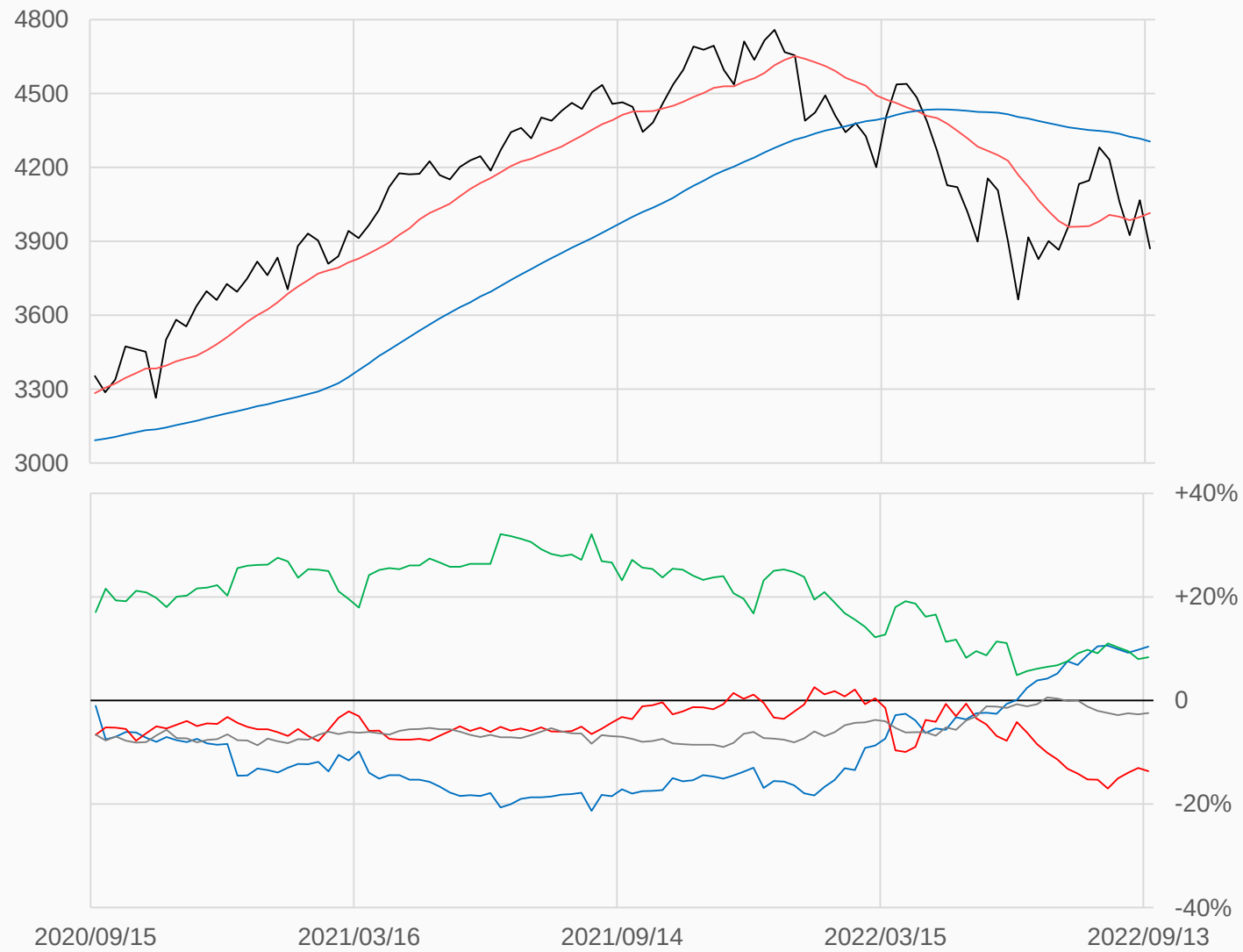

淨部位佔總OI% 經紀 +10.4% 資管 +8.4% 槓桿 -13.7% 其他 -2.4%

本資料僅供永豐金控同仁及客戶參考，客戶應審慎考量本身之需求與投資風險，本公司恕不負任何法律責任，亦不作任何保證。

VIX

VIX較前一週上漲3.51點收在26.3點，
槓桿基金多單增加5147口，空單增加14518口，
淨空單較前一週增加9371口至67176口。

數據日期	前期OI	本期OI	增減	增減	週五收盤價	較前週變動
2022/09/13	326476	348672	+22196	+6.80%	26.30	⬆ +3.51
分類	多單OI	增減	空單OI	增減	多空淨部位	淨部位變動
經紀商	46841	+1123	32397	+1371	+14444	-248
資產管理	156500	+9890	104427	-937	+52073	+10827
槓桿基金	95503	+5147	162679	+14518	-67176	-9371
其他	21024	+682	13211	+1213	+7813	-531

週五收盤價與13週與52週平均線 — VX — 13週 23.735 — 52週 23.662

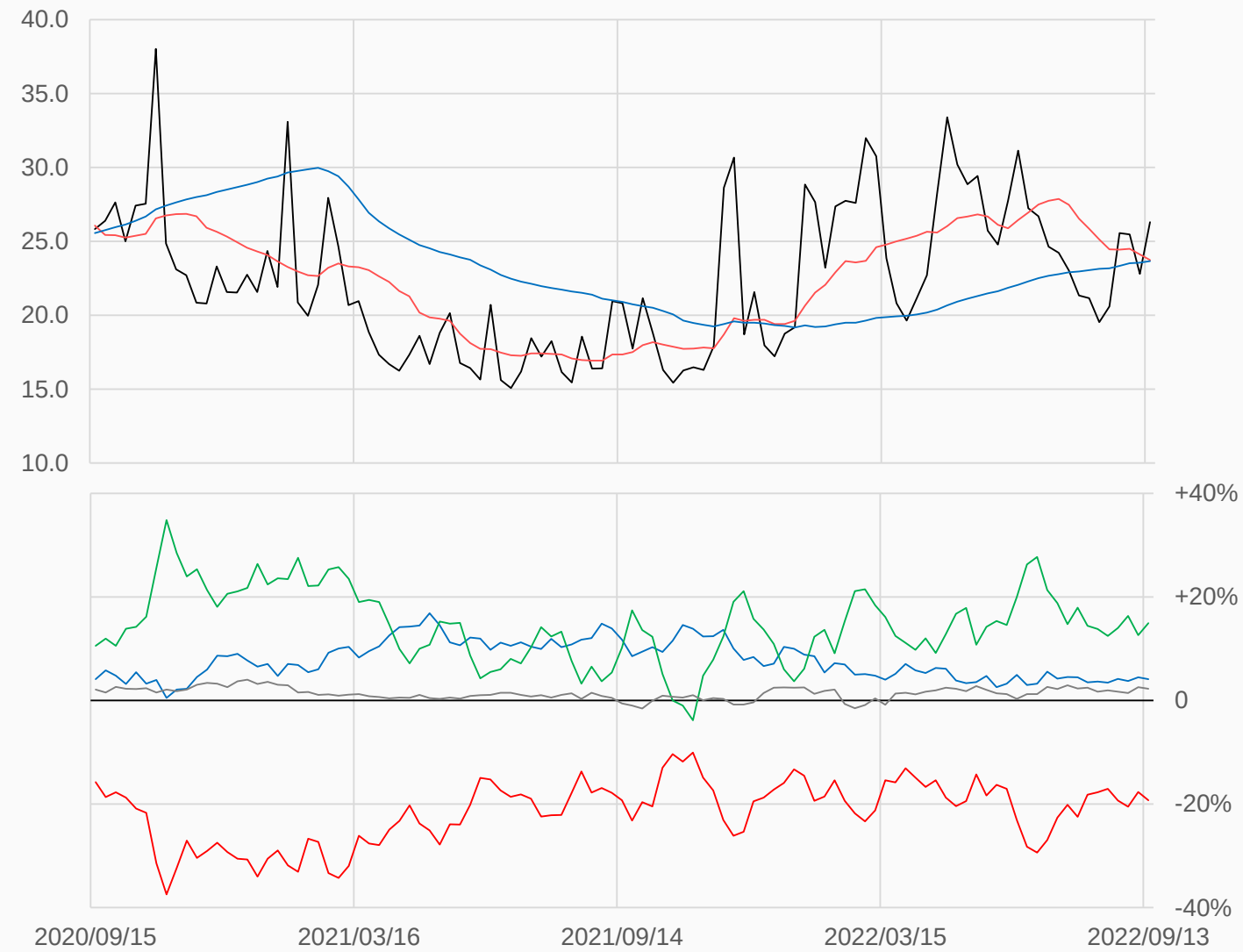

淨部位佔總OI% 經紀 +4.1% 資管 +14.9% 槓桿 -19.3% 其他 +2.2%

本資料僅供永豐金控同仁及客戶參考，客戶應審慎考量本身之需求與投資風險，本公司恕不負任何法律責任，亦不作任何保證。

30年債

美國30年公債較前一週下跌1.8438點收在131.625點，
槓桿基金多單增加8588口，空單增加12683口，
淨空單較前一週增加4095口至240527口。

數據日期	前期OI	本期OI	增減	增減	週五收盤價	較前週變動
2022/09/13	1344616	1376168	+31552	+2.35%	131 20/32	⬇ -1 27/32
分類	多單OI	增減	空單OI	增減	多空淨部位	淨部位變動
經紀商	57375	+6643	173770	+22984	-116395	-16341
資產管理	813787	+10094	474090	-542	+339697	+10636
槓桿基金	234198	+8588	474725	+12683	-240527	-4095
其他	90224	+4021	103024	+1832	-12800	+2189

週五收盤價與13週與52週平均線 — US — 13週 138.19 — 52週 149

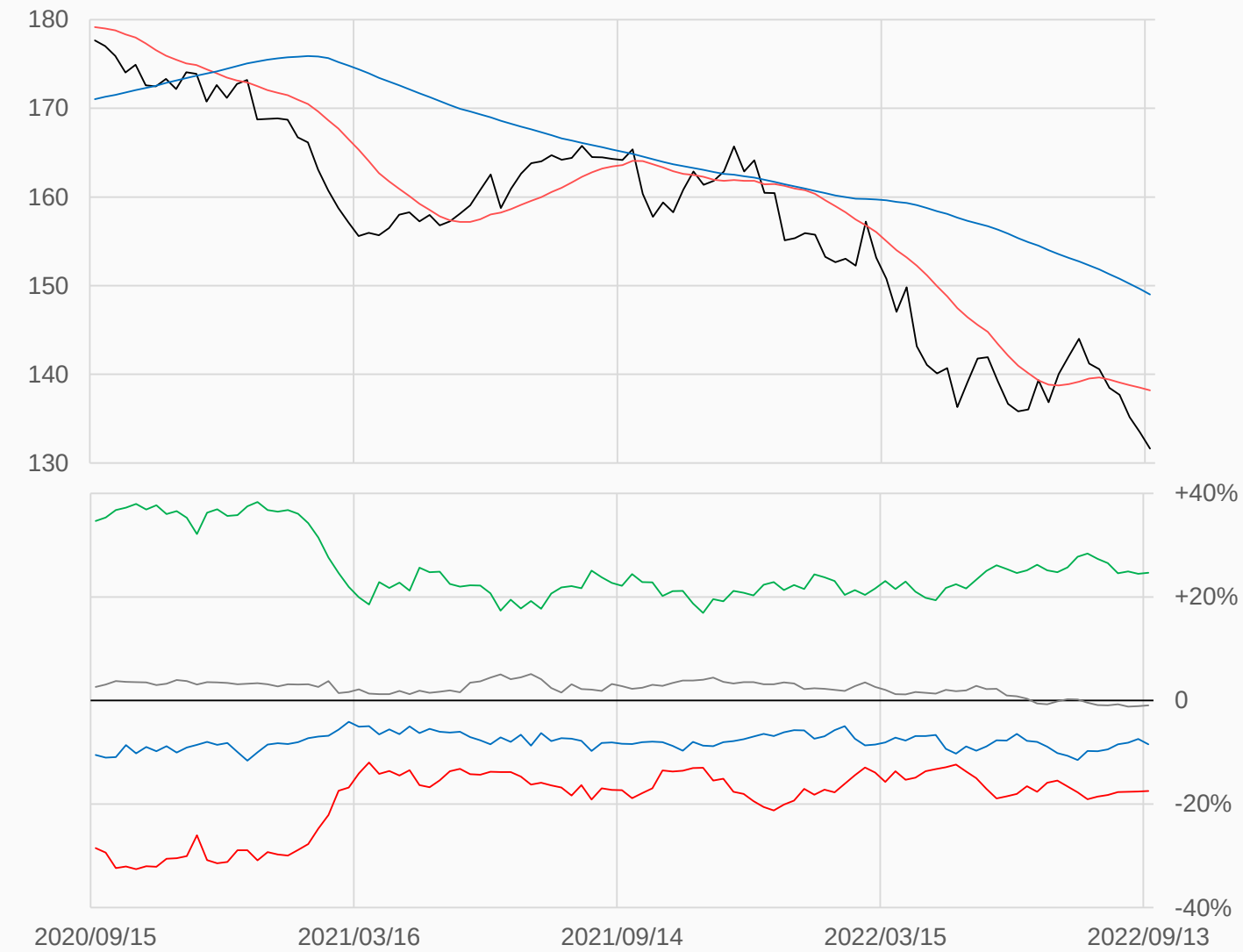

淨部位佔總OI% 經紀 -8.5% 資管 +24.7% 槓桿 -17.5% 其他 -0.9%

本資料僅供永豐金控同仁及客戶參考，客戶應審慎考量本身之需求與投資風險，本公司恕不負任何法律責任，亦不作任何保證。

10年債

美國10年公債較前一週下跌0.9844點收在114.75點，
槓桿基金多單增加15296口，空單增加33676口，
淨空單較前一週增加18380口至391244口。

數據日期	前期OI	本期OI	增減	增減	週五收盤價	較前週變動
2022/09/13	4273190	4454563	+181373	+4.24%	114 48/64	⬇ - 63/64
分類	多單OI	增減	空單OI	增減	多空淨部位	淨部位變動
經紀商	301331	+70690	475697	+40001	-174366	+30689
資產管理	2667795	+55357	1832113	+102336	+835682	-46979
槓桿基金	841937	+15296	1233181	+33676	-391244	-18380
其他	272131	+33413	437020	+2877	-164889	+30536

週五收盤價與13週與52週平均線 — TY — 13週 118.11 — 52週 124.15

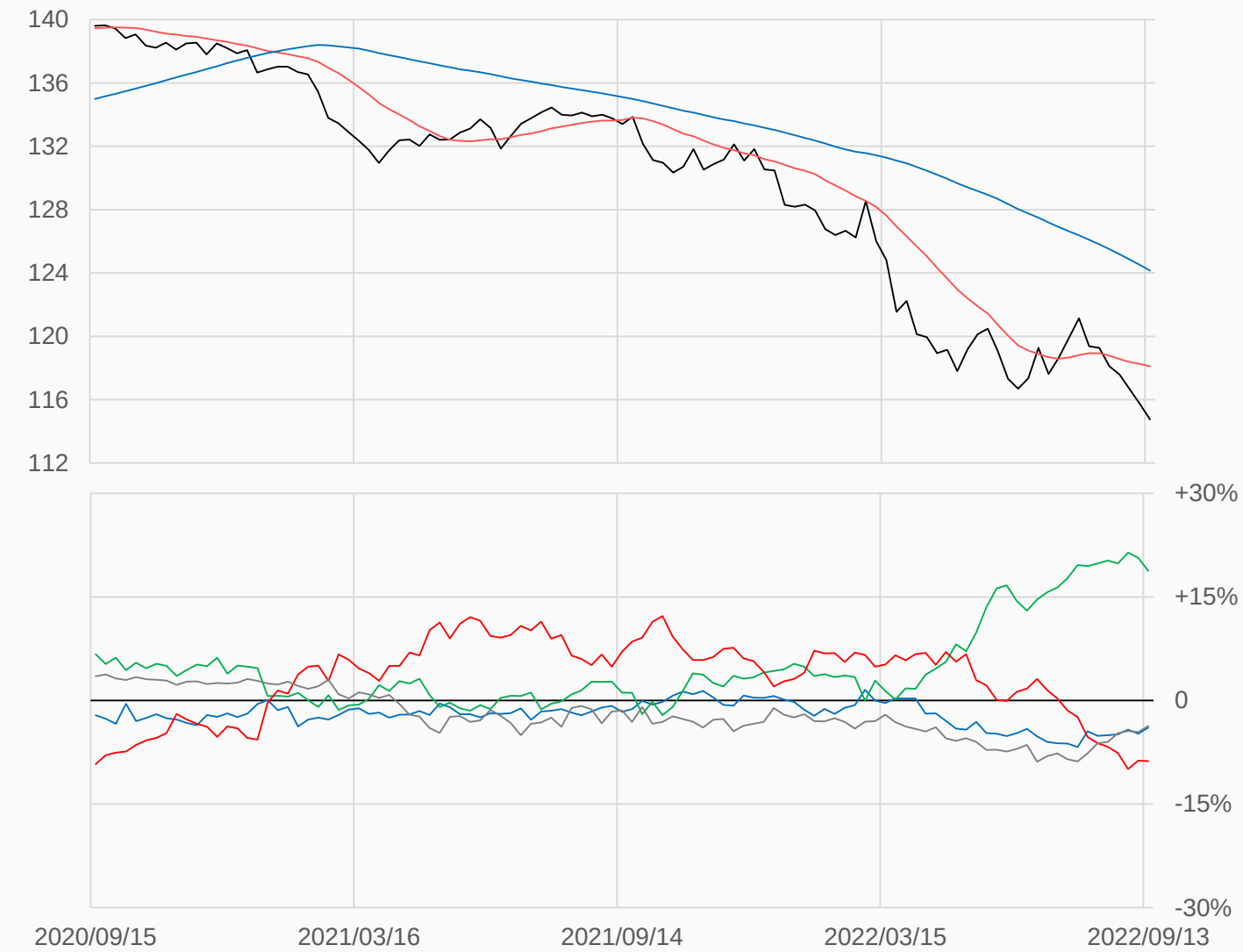

淨部位佔總OI% 經紀 -3.9% 資管 +18.8% 槓桿 -8.8% 其他 -3.7%

本資料僅供永豐金控同仁及客戶參考，客戶應審慎考量本身之需求與投資風險，本公司恕不負任何法律責任，亦不作任何保證。

5年公債

美國5年公債較前一週下跌0.8281點收在109.359375點，
槓桿基金多單增加4119口，空單增加41677口，
淨空單較前一週增加37558口至554957口。

數據日期	前期OI	本期OI	增減	增減	週五收盤價	較前週變動
2022/09/13	4328055	4378502	+50447	+1.17%	109 46/128	⬇ - 106/128
分類	多單OI	增減	空單OI	增減	多空淨部位	淨部位變動
經紀商	212774	+40758	467593	+15081	-254819	+25677
資產管理	2492857	+4552	1648724	-4918	+844133	+9470
槓桿基金	917197	+4119	1472154	+41677	-554957	-37558
其他	438458	+2348	317975	+1373	+120483	+975

週五收盤價與13週與52週平均線 — FV — 13週 111.76 — 52週 116.41

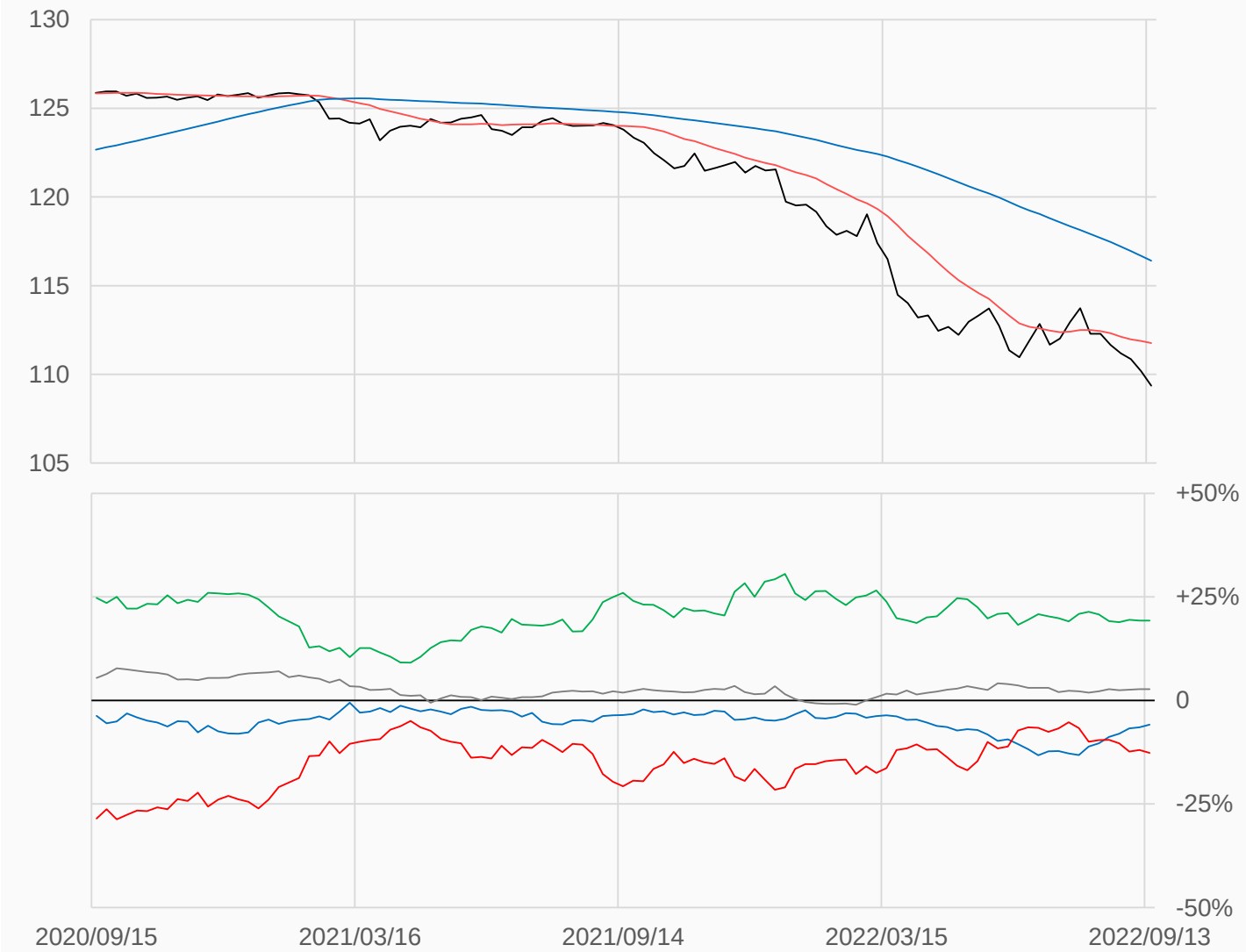

淨部位佔總OI% 經紀 -5.8% 資管 +19.3% 槓桿 -12.7% 其他 +2.8%

本資料僅供永豐金控同仁及客戶參考，客戶應審慎考量本身之需求與投資風險，本公司恕不負任何法律責任，亦不作任何保證。

2年公債

美國2年公債較前一週下跌0.5195點收在103.51171875點，
槓桿基金多單減少31118口，空單增加84714口，
淨空單較前一週增加115832口至295427口。

數據日期	前期OI	本期OI	增減	增減	週五收盤價	較前週變動
2022/09/13	1963232	2021240	+58008	+2.95%	103 66/128	⬇ - 67/128
分類	多單OI	增減	空單OI	增減	多空淨部位	淨部位變動
經紀商	62546	+8257	284798	+23258	-222252	-15001
資產管理	1387201	+81852	741030	-54875	+646171	+136727
槓桿基金	266109	-31118	561536	+84714	-295427	-115832
其他	160565	-970	209724	+11330	-49159	-12300

週五收盤價與13週與52週平均線 — TU — 13週 104.62 — 52週 107.04

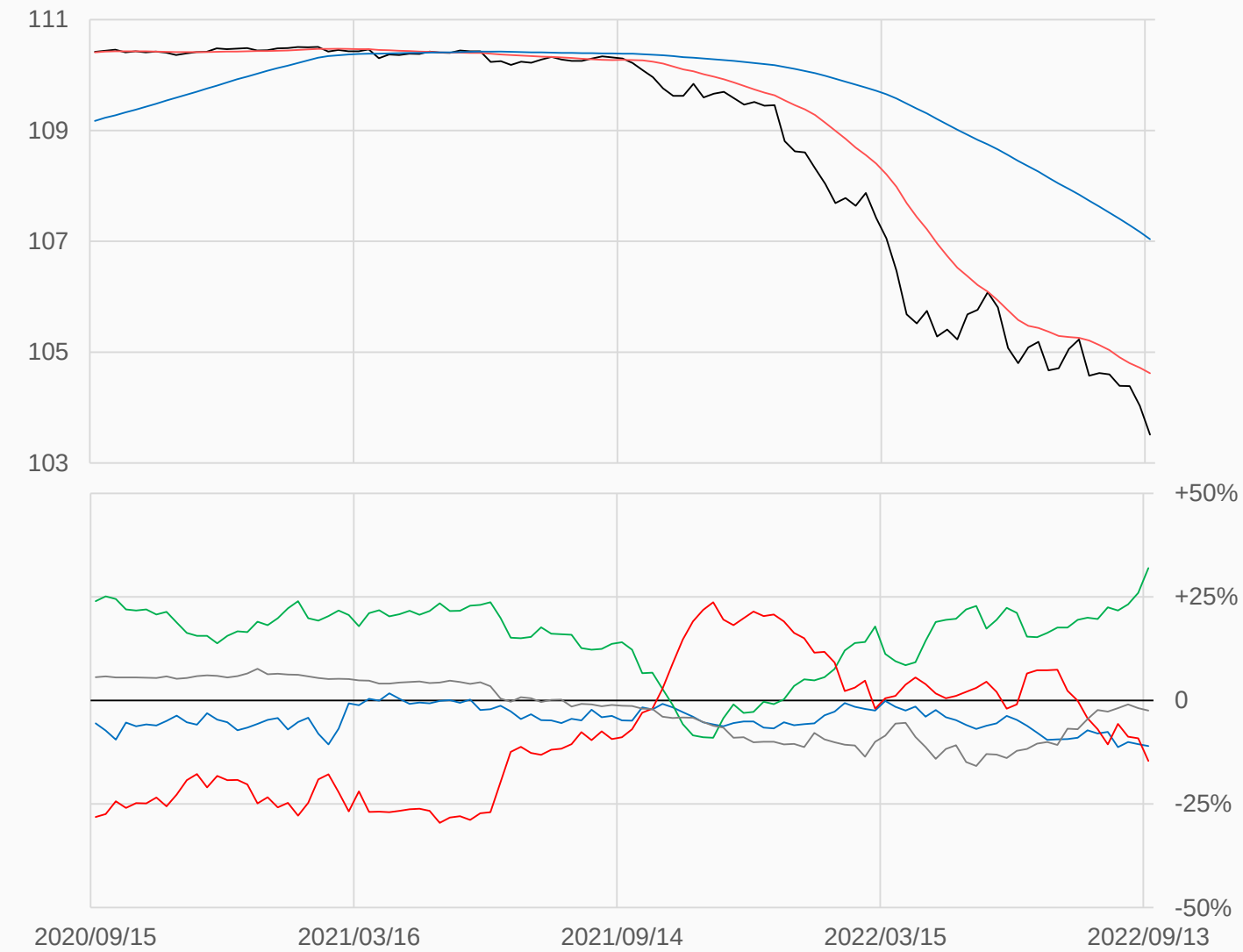

淨部位佔總OI% 經紀 -11.0% 資管 +32.0% 槓桿 -14.6% 其他 -2.4%

本資料僅供永豐金控同仁及客戶參考，客戶應審慎考量本身之需求與投資風險，本公司恕不負任何法律責任，亦不作任何保證。

歐元

歐元較前一週下跌45點收在10003點，
槓桿基金多單減少8749口，空單減少10567口，
淨空單較前一週減少1818口至36036口。

數據日期	前期OI	本期OI	增減	增減	週五收盤價	較前週變動
2022/09/13	807381	797971	-9410	-1.17%	10003.0	⬇ -45.0
分類	多單OI	增減	空單OI	增減	多空淨部位	淨部位變動
經紀商	85333	-3629	340961	+33178	-255628	-36807
資產管理	433782	-723	196646	-29830	+237136	+29107
槓桿基金	133041	-8749	169077	-10567	-36036	+1818
其他	53486	-574	21053	-86	+32433	-488

週五收盤價與13週與52週平均線 — EC — 13週 10191 — 52週 10913

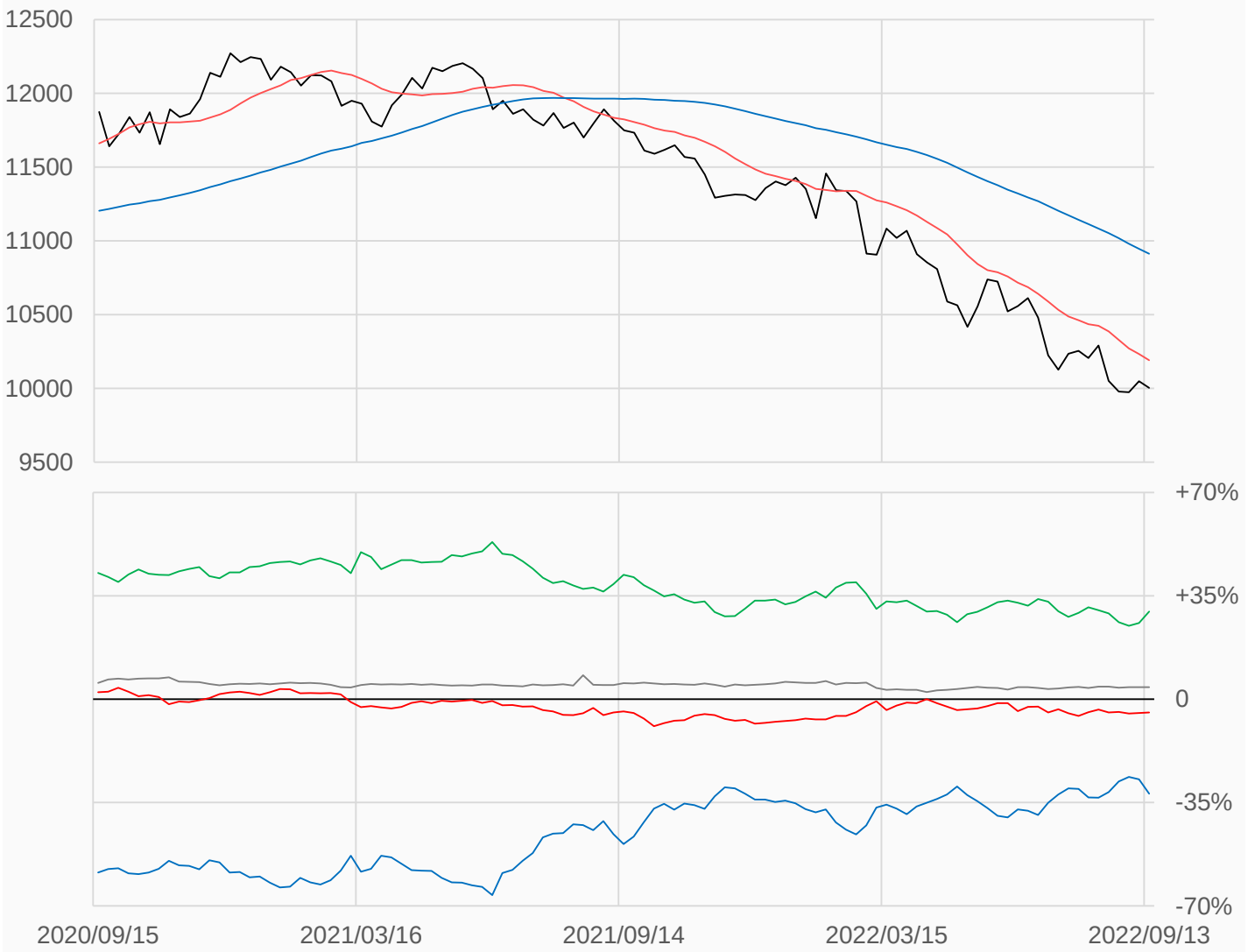

淨部位佔總OI% 經紀 -32.0% 資管 +29.7% 槓桿 -4.5% 其他 +4.1%

本資料僅供永豐金控同仁及客戶參考，客戶應審慎考量本身之需求與投資風險，本公司恕不負任何法律責任，亦不作任何保證。

日圓

日圓較前一週下跌16.5點收在6995點，
槓桿基金多單減少26943口，空單減少8107口，
淨空單較前一週增加18836口至46355口。

數據日期	前期OI	本期OI	增減	增減	週五收盤價	較前週變動
2022/09/13	315215	306337	-8878	-2.82%	6995.0	⬇ -16.5
分類	多單OI	增減	空單OI	增減	多空淨部位	淨部位變動
經紀商	165347	+13846	27607	+3663	+137740	+10183
資產管理	69652	+4001	146693	-807	-77041	+4808
槓桿基金	40921	-26943	87276	-8107	-46355	-18836
其他	5194	+1579	2439	+41	+2755	+1538

週五收盤價與13週與52週平均線 — JY — 13週 7314.6 — 52週 8160.8

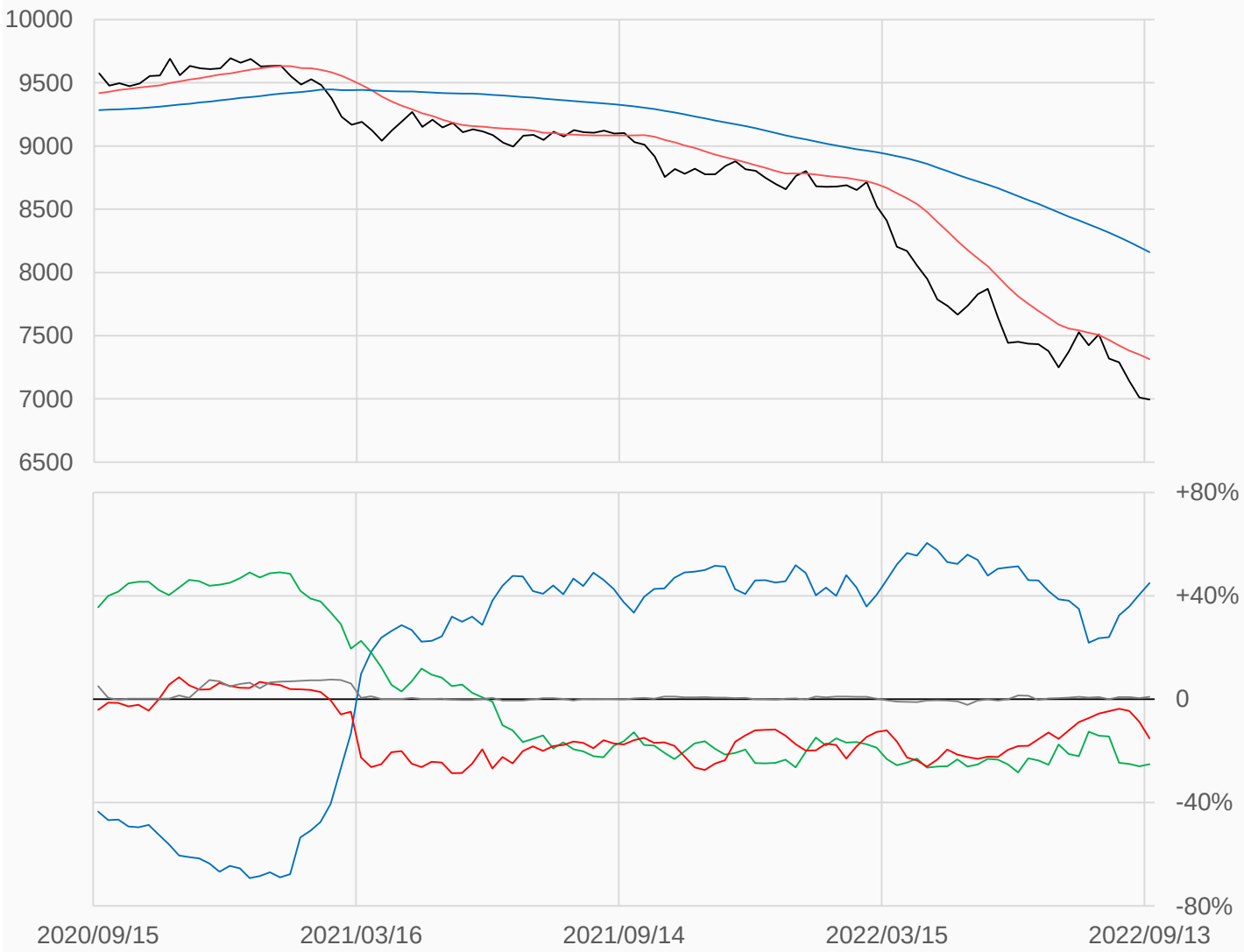

淨部位佔總OI% 經紀 +45.0% 資管 -25.1% 槓桿 -15.1% 其他 +0.9%

本資料僅供永豐金控同仁及客戶參考，客戶應審慎考量本身之需求與投資風險，本公司恕不負任何法律責任，亦不作任何保證。

英鎊

英鎊較前一週下跌179點收在11412點，
槓桿基金多單減少5996口，空單增加15690口，
淨多單較前一週減少21686口至1705口。

數據日期	前期OI	本期OI	增減	增減	週五收盤價	較前週變動
2022/09/13	324787	331393	+6606	+2.03%	11412	⬇ -179
分類	多單OI	增減	空單OI	增減	多空淨部位	淨部位變動
經紀商	147099	+11747	38638	+341	+108461	+11406
資產管理	49505	+2394	147798	-7448	-98293	+9842
槓桿基金	102318	-5996	100613	+15690	+1705	-21686
其他	9214	+495	2461	+1	+6753	+494

週五收盤價與13週與52週平均線 — BP — 13週 11908 — 52週 12874

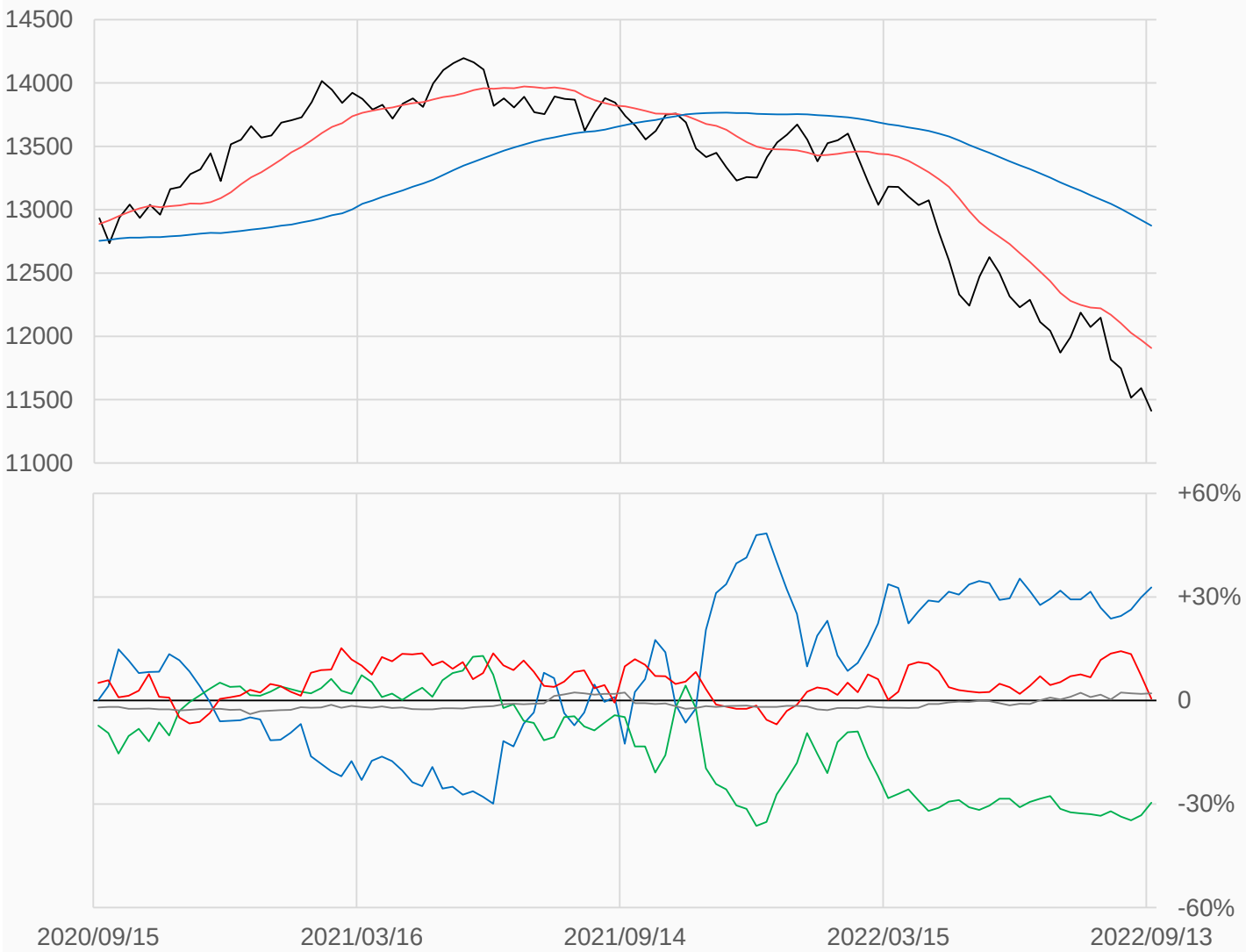

淨部位佔總OI% 經紀 +32.7% 資管 -29.7% 槓桿 +0.5% 其他 +2.0%

本資料僅供永豐金控同仁及客戶參考，客戶應審慎考量本身之需求與投資風險，本公司恕不負任何法律責任，亦不作任何保證。

瑞郎

瑞郎較前一週下跌51點收在10363點，
槓桿基金多單減少4113口，空單減少1190口，
淨多單較前一週減少2923口至159口。

數據日期	前期OI	本期OI	增減	增減	週五收盤價	較前週變動
2022/09/13	52911	47567	-5344	-10.10%	10363	⬇ -51
分類	多單OI	增減	空單OI	增減	多空淨部位	淨部位變動
經紀商	25204	-818	4166	+1112	+21038	-1930
資產管理	2898	-99	14914	-1360	-12016	+1261
槓桿基金	10040	-4113	9881	-1190	+159	-2923
其他	0	0	0	0	0	0

週五收盤價與13週與52週平均線 — SF — 13週 10412 — 52週 10639

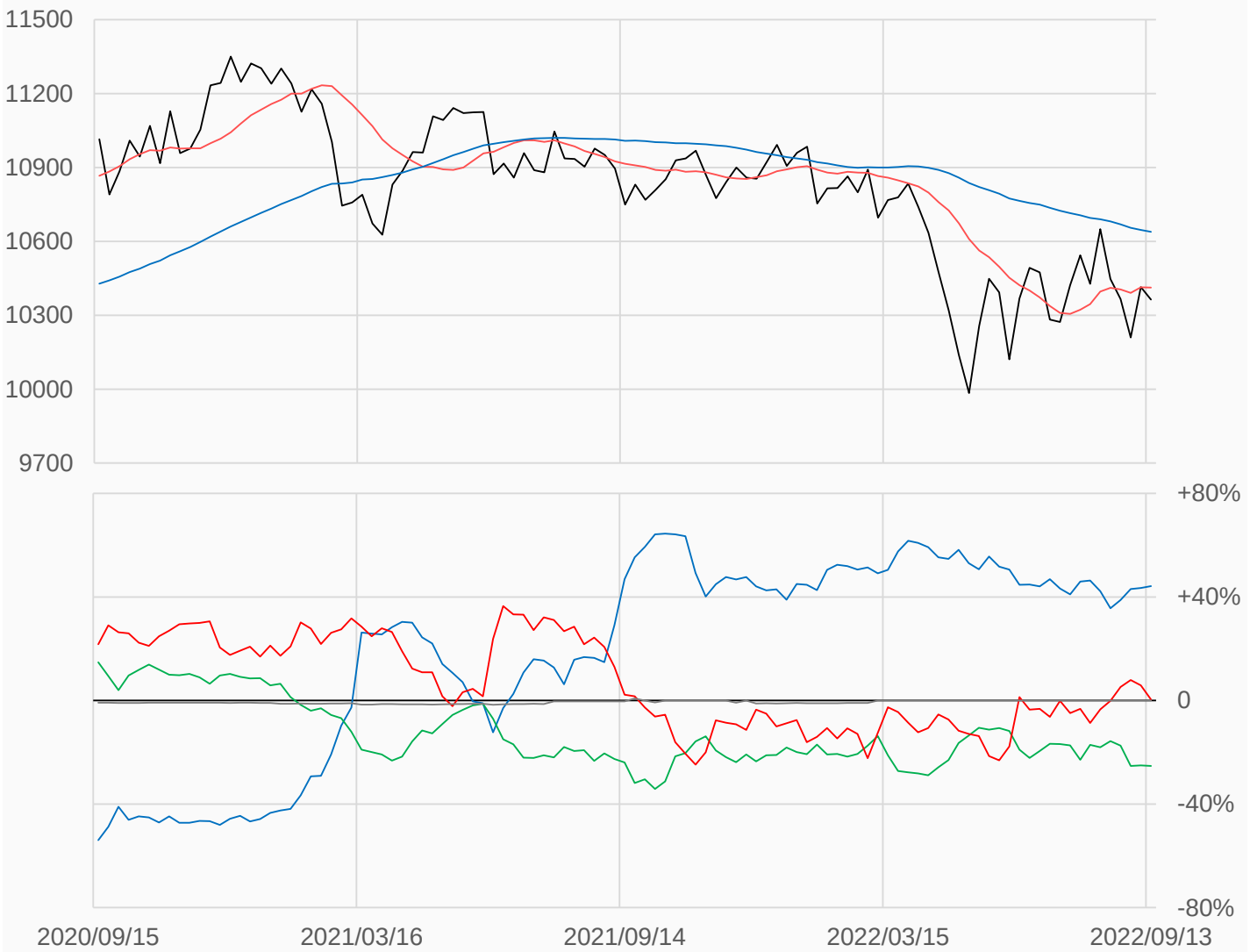

淨部位佔總OI% 經紀 +44.2% 資管 -25.3% 槓桿 +0.3% 其他 0

本資料僅供永豐金控同仁及客戶參考，客戶應審慎考量本身之需求與投資風險，本公司恕不負任何法律責任，亦不作任何保證。

加幣

加幣較前一週下跌146.5點收在7526點，
槓桿基金多單減少13000口，空單減少13686口，
淨空單較前一週減少686口至4275口。

數據日期	前期OI	本期OI	增減	增減	週五收盤價	較前週變動
2022/09/13	180930	163661	-17269	-9.54%	7526.0	⬇ -146.5
分類	多單OI	增減	空單OI	增減	多空淨部位	淨部位變動
經紀商	28031	+776	47566	-4869	-19535	+5645
資產管理	50294	-4366	38339	+2311	+11955	-6677
槓桿基金	36624	-13000	40899	-13686	-4275	+686
其他	16440	+2305	6440	+1587	+10000	+718

週五收盤價與13週與52週平均線 — CD — 13週 7705 — 52週 7844

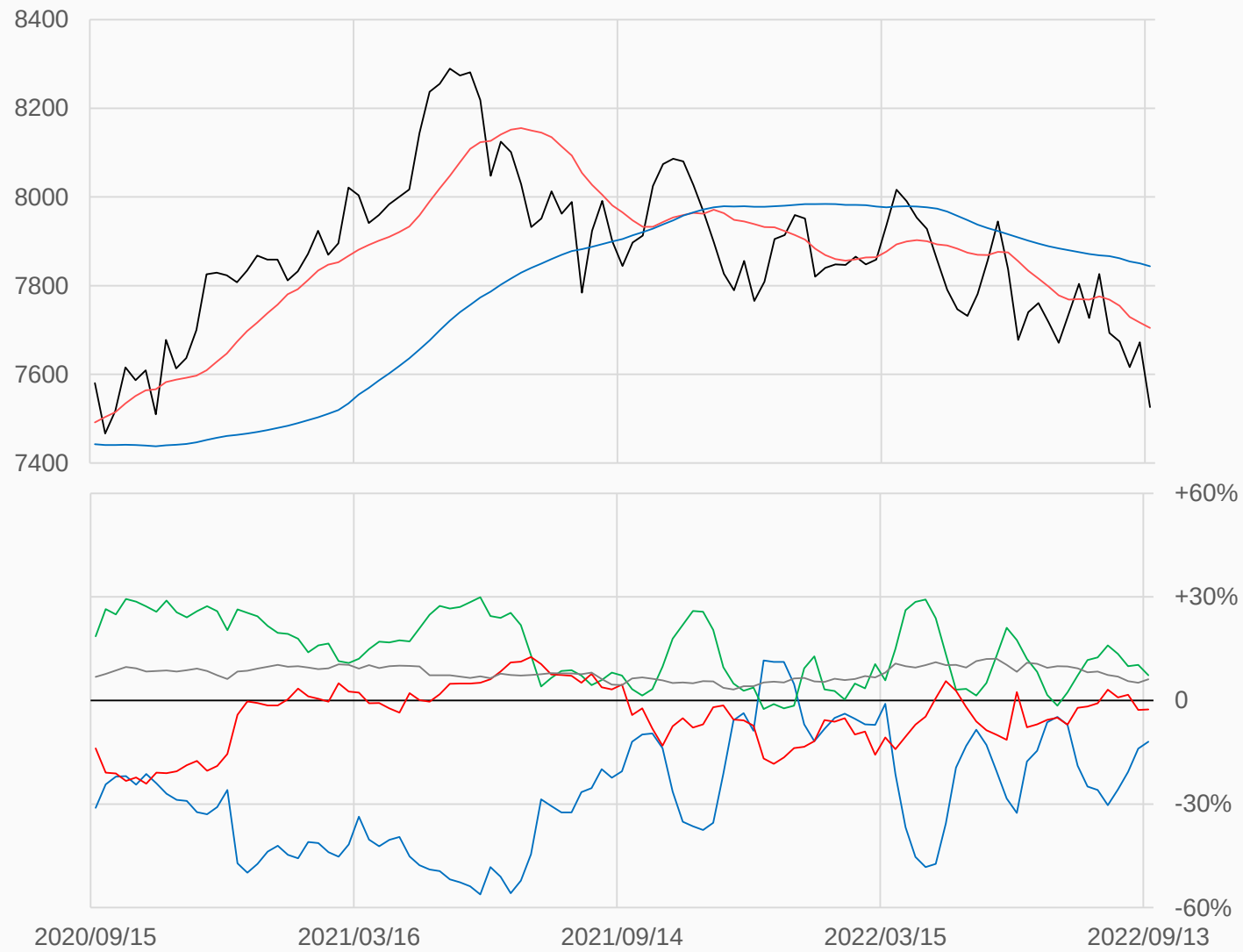

淨部位佔總OI% 經紀 -11.9% 資管 +7.3% 槓桿 -2.6% 其他 +6.1%

本資料僅供永豐金控同仁及客戶參考，客戶應審慎考量本身之需求與投資風險，本公司恕不負任何法律責任，亦不作任何保證。

澳幣

澳幣較前一週下跌134點收在6707點，
槓桿基金多單減少2896口，空單增加4601口，
淨空單較前一週增加7497口至21216口。

數據日期	前期OI	本期OI	增減	增減	週五收盤價	較前週變動
2022/09/13	191270	193511	+2241	+1.17%	6707	⬇ -134
分類	多單OI	增減	空單OI	增減	多空淨部位	淨部位變動
經紀商	78451	+4886	20602	+10211	+57849	-5325
資產管理	54759	-1485	81698	-16592	-26939	+15107
槓桿基金	36885	-2896	58101	+4601	-21216	-7497
其他	400	-466	1430	0	-1030	-466

週五收盤價與13週與52週平均線 — AD — 13週 6884.3 — 52週 7145.7

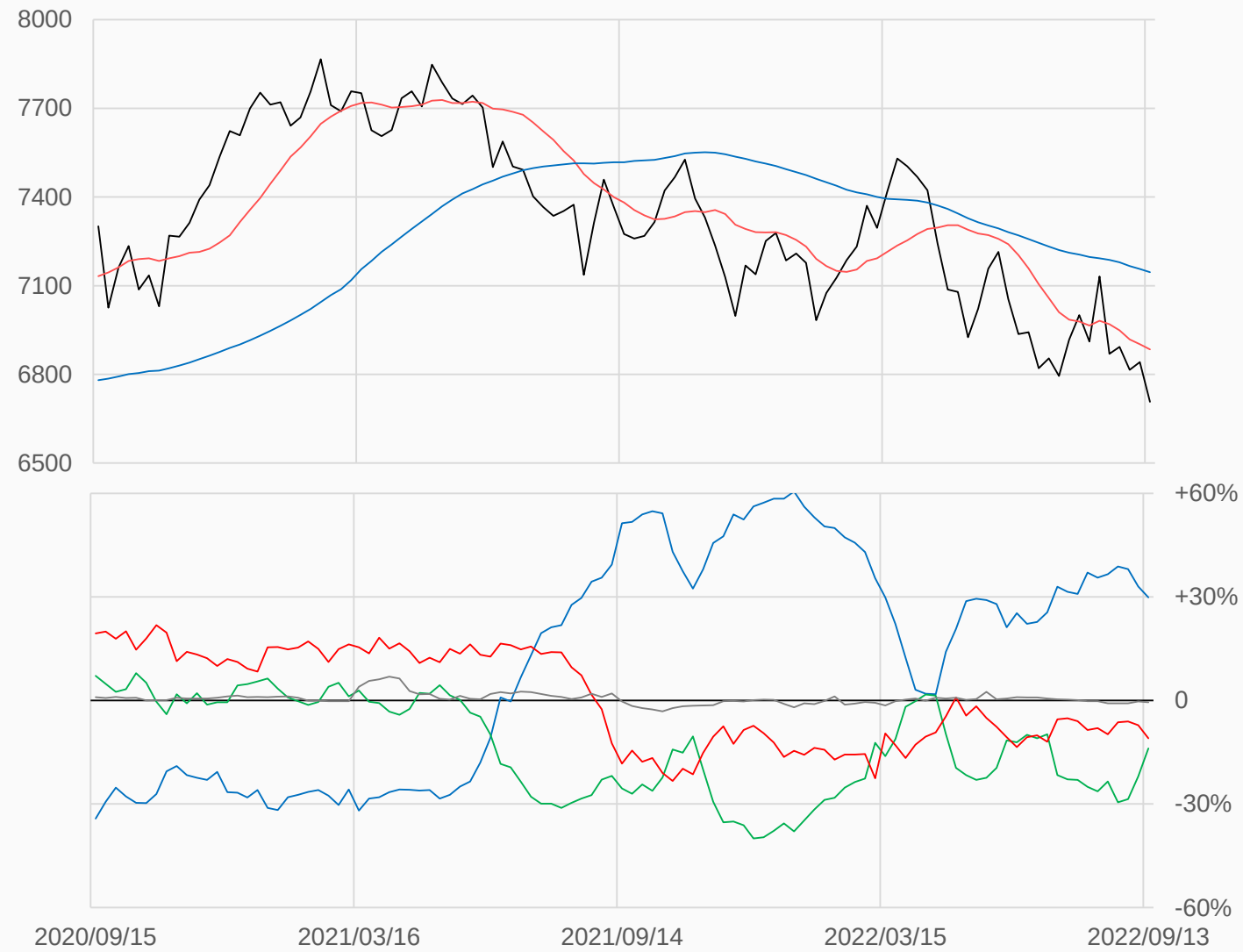

淨部位佔總OI% 經紀 +29.9% 資管 -13.9% 槓桿 -11.0% 其他 -0.5%

本資料僅供永豐金控同仁及客戶參考，客戶應審慎考量本身之需求與投資風險，本公司恕不負任何法律責任，亦不作任何保證。

紐幣

紐幣較前一週下跌0.0119點收在0.59845點，
槓桿基金多單增加4199口，空單增加4499口，
淨空單較前一週增加300口至1526口。

數據日期	前期OI	本期OI	增減	增減	週五收盤價	較前週變動
2022/09/13	48655	53211	+4556	+9.36%	0.5985	⬇ -0.0119
分類	多單OI	增減	空單OI	增減	多空淨部位	淨部位變動
經紀商	25546	+1796	3211	-155	+22335	+1951
資產管理	5154	-1715	21769	+62	-16615	-1777
槓桿基金	19503	+4199	21029	+4499	-1526	-300
其他	510	+320	597	-159	-87	+479

週五收盤價與13週與52週平均線 — NE — 13週 0.6198 — 52週 0.6617

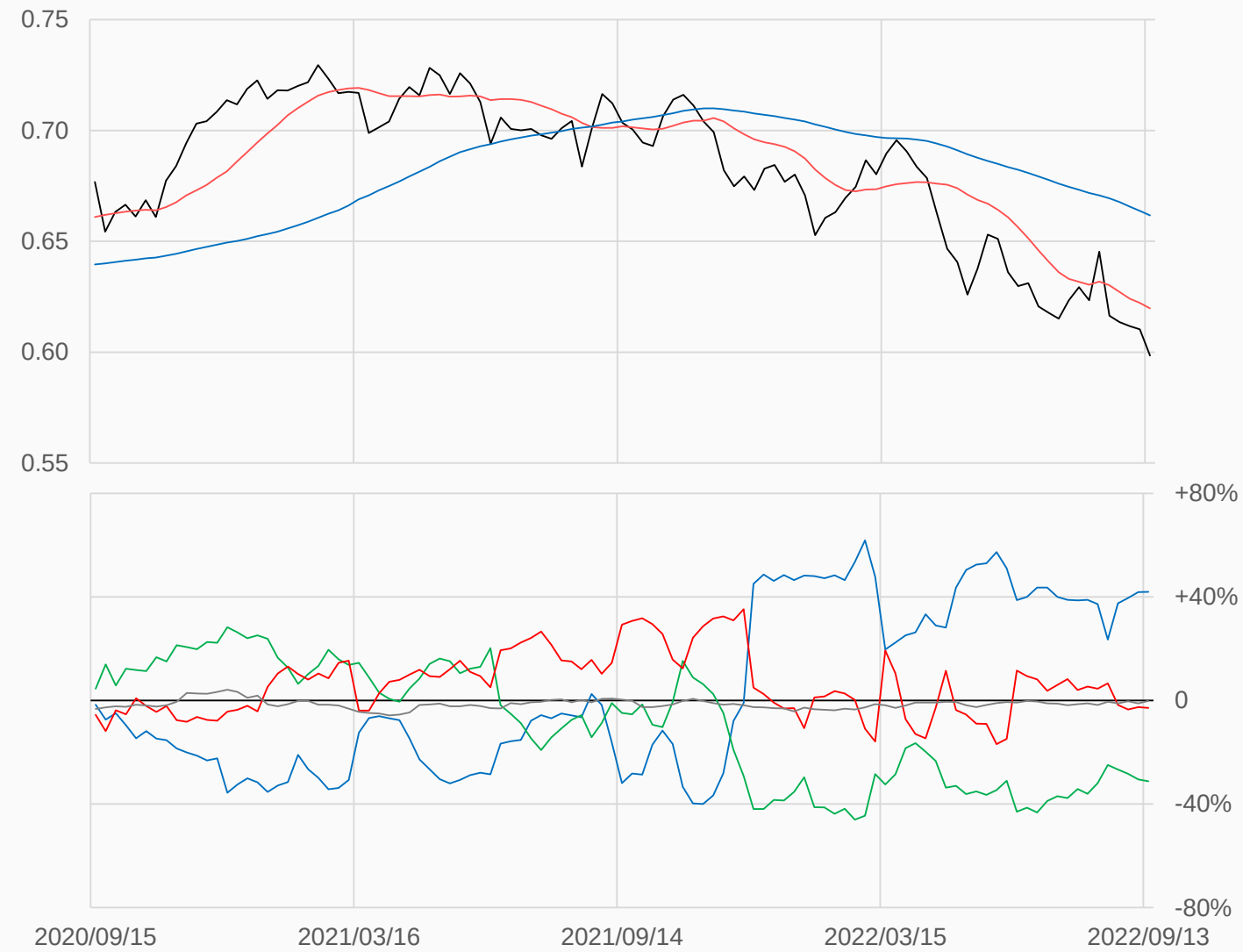

淨部位佔總OI% 經紀 +42.0% 資管 -31.2% 槓桿 -2.9% 其他 -0.2%

本資料僅供永豐金控同仁及客戶參考，客戶應審慎考量本身之需求與投資風險，本公司恕不負任何法律責任，亦不作任何保證。

美元

美元較前一週上漲0.739點收在109.736點，
槓桿基金多單增加3615口，空單增加2663口，
淨多單較前一週增加952口至6224口。

數據日期	前期OI	本期OI	增減	增減	週五收盤價	較前週變動
2022/09/13	61838	62226	+388	+0.63%	109.736	⬆ +0.739
分類	多單OI	增減	空單OI	增減	多空淨部位	淨部位變動
經紀商	700	+205	38956	+200	-38256	+5
資產管理	29887	-2540	1718	-919	+28169	-1621
槓桿基金	22235	+3615	16011	+2663	+6224	+952
其他	4034	-751	2887	-1050	+1147	+299

週五收盤價與13週與52週平均線 — DX — 13週 107.16 — 52週 100.15

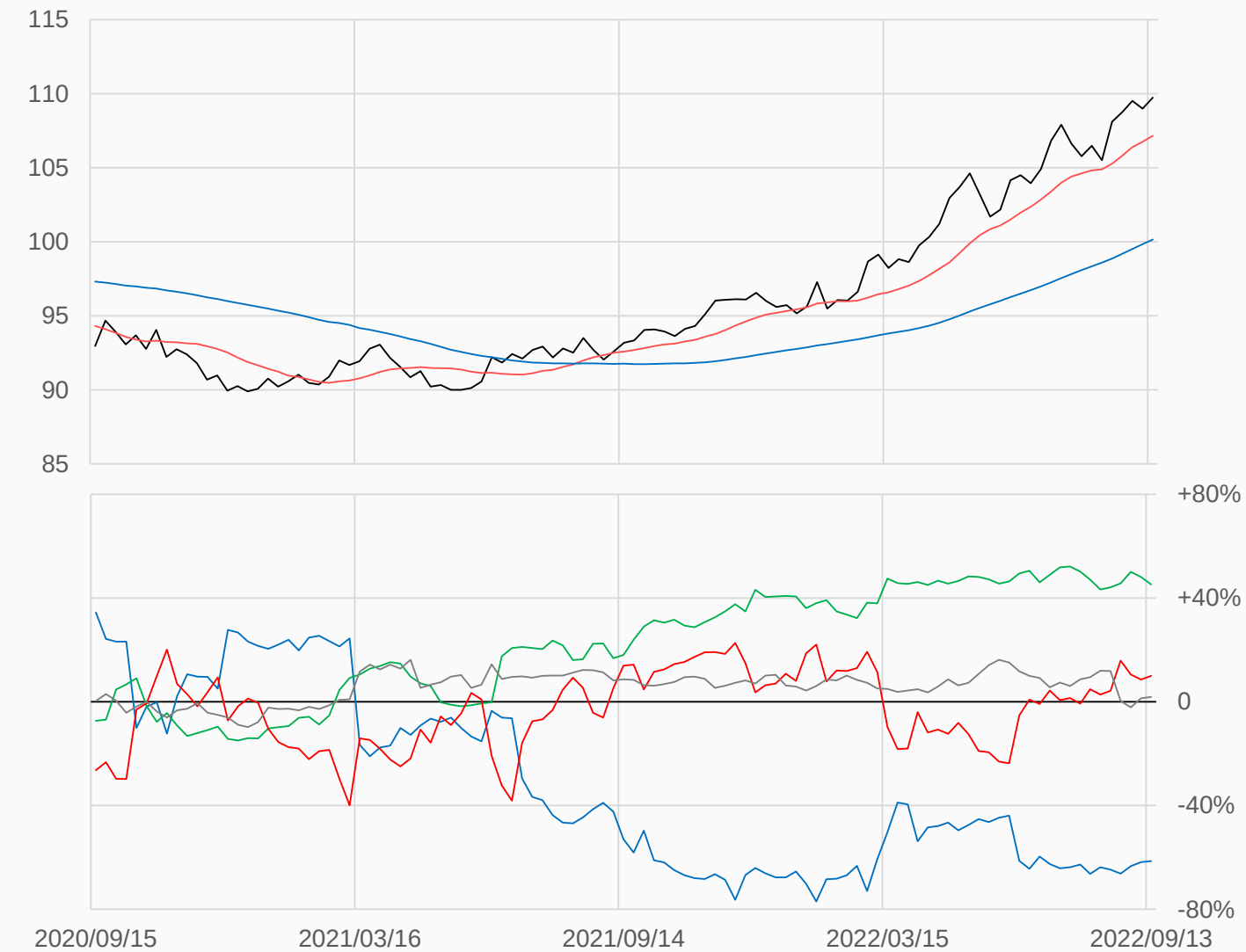

淨部位佔總OI% 經紀 -61.5% 資管 +45.3% 槓桿 +10.0% 其他 +1.8%

本資料僅供永豐金控同仁及客戶參考，客戶應審慎考量本身之需求與投資風險，本公司恕不負任何法律責任，亦不作任何保證。

綜合美元 (不含美元)

綜合美元較前一週上漲0.739點收在109.736點，
槓桿基金多單減少13557口，空單減少19248口，
淨多單較前一週增加5691口至54845口。

數據日期	前期OI	本期OI	增減	增減	週五收盤價	較前週變動
2022/09/13	1115130	1100700	-14430	-1.29%	109.736	⬆ +0.739
分類	多單OI	增減	空單OI	增減	多空淨部位	淨部位變動
經紀商	425432.6	+40547	169132.5	+777	+256300	+39770
資產管理	298590.7	-37566	549336.5	-191	-250746	-37375
槓桿基金	244225.5	-13557	189380.5	-19248	+54845	+5691
其他	26830.81	+85	68198.18	-24	-41367	+109

週五收盤價與13週與52週平均線 — DXY — 13週 107.16 — 52週 100.15

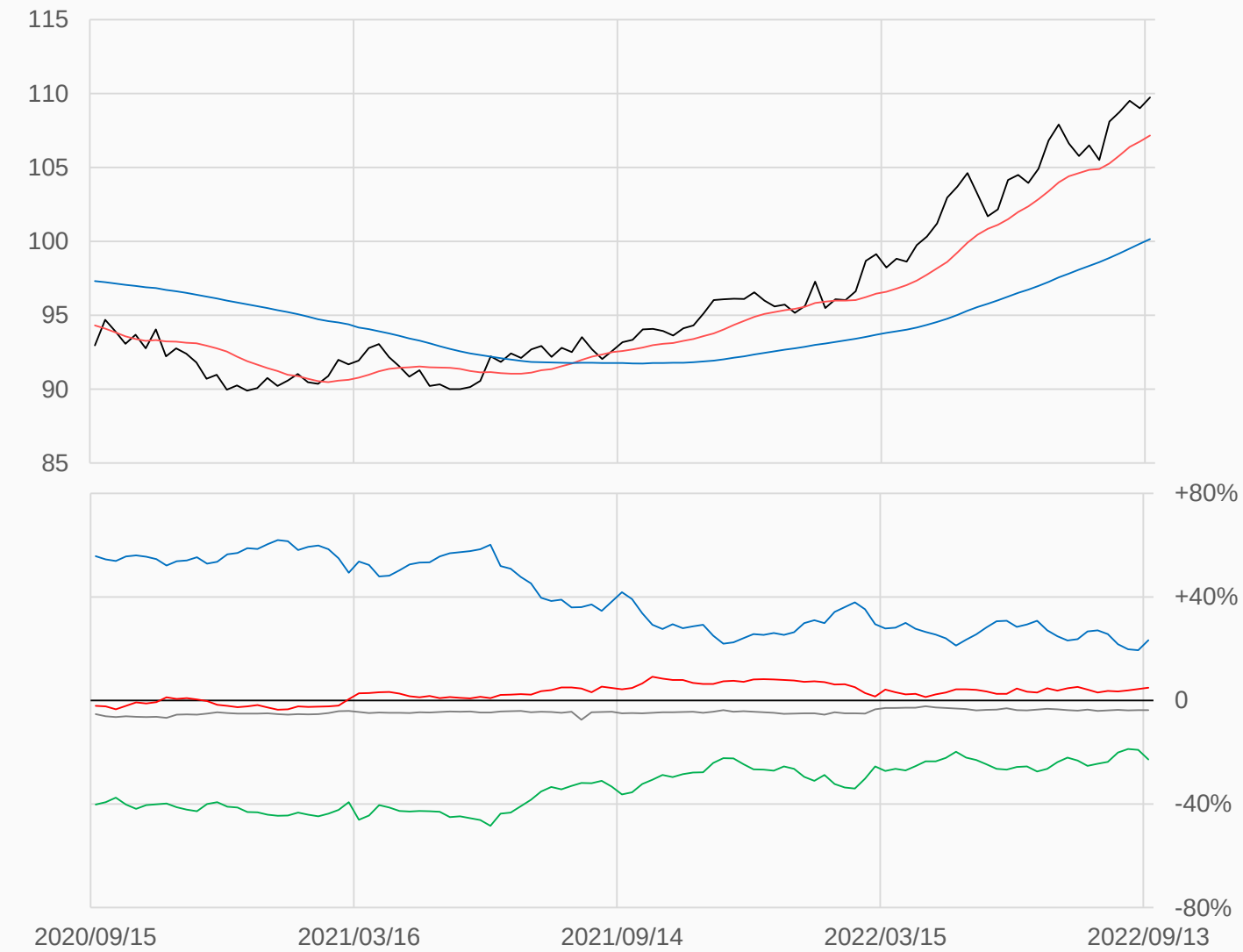

淨部位佔總OI% 經紀 +23.3% 資管 -22.8% 槓桿 +5.0% 其他 -3.8%

本資料僅供永豐金控同仁及客戶參考，客戶應審慎考量本身之需求與投資風險，本公司恕不負任何法律責任，亦不作任何保證。

綜合美元 (含美元)

綜合美元較前一週上漲0.739點收在109.736點，
槓桿基金多單減少9942口，空單減少16585口，
淨多單較前一週增加6643口至61069口。

數據日期	前期OI	本期OI	增減	增減	週五收盤價	較前週變動
2022/09/13	1176968	1162926	-14042	-1.19%	109.736	⬆ +0.739
分類	多單OI	增減	空單OI	增減	多空淨部位	淨部位變動
經紀商	426132.6	+40752	208088.5	+977	+218044	+39775
資產管理	328477.7	-40106	551054.5	-1110	-222577	-38996
槓桿基金	266460.5	-9942	205391.5	-16585	+61069	+6643
其他	30864.81	-666	71085.18	-1074	-40220	+408

週五收盤價與13週與52週平均線 — DXX — 13週 107.16 — 52週 100.15

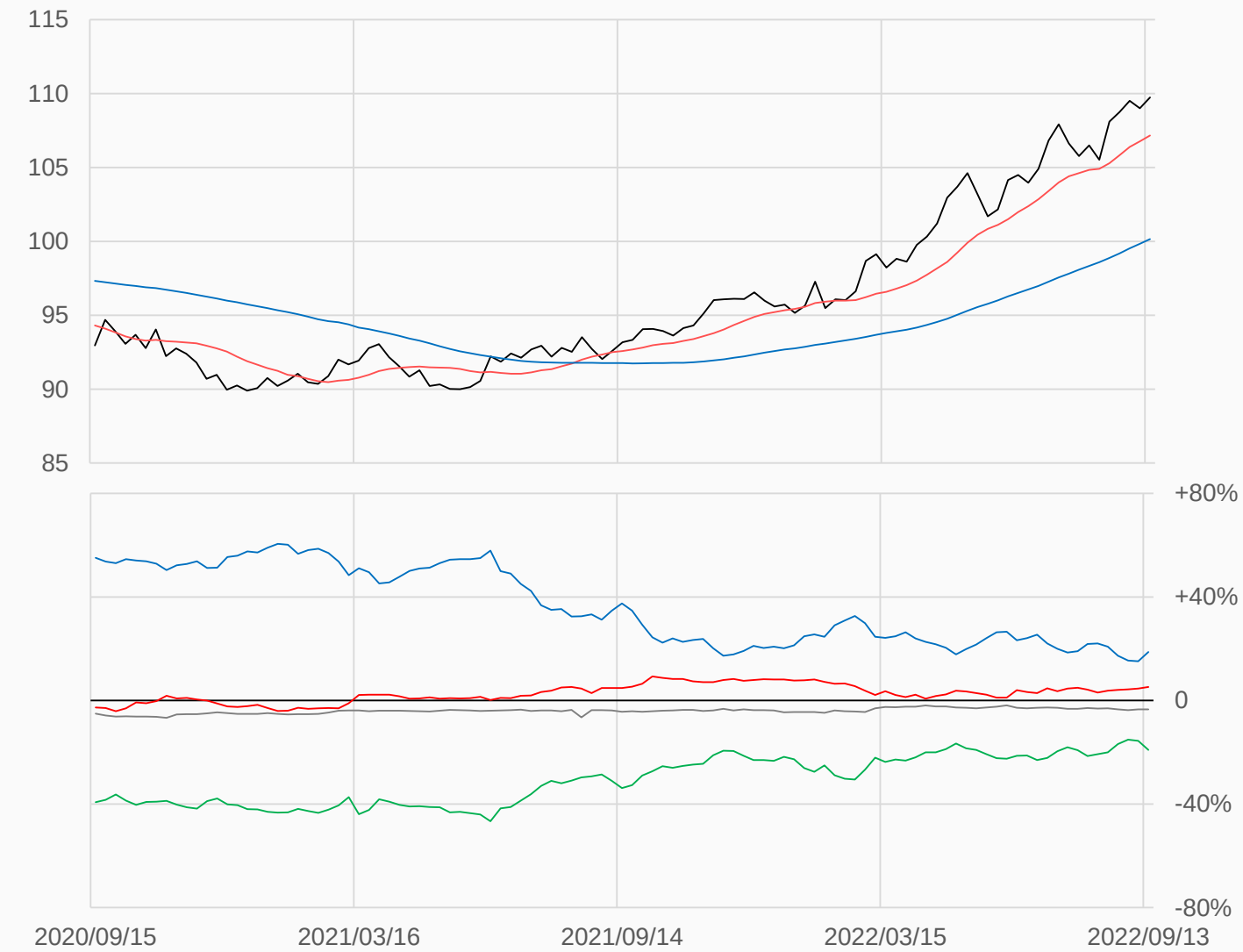

淨部位佔總OI% 經紀 +18.7% 資管 -19.1% 槓桿 +5.3% 其他 -3.5%

本資料僅供永豐金控同仁及客戶參考，客戶應審慎考量本身之需求與投資風險，本公司恕不負任何法律責任，亦不作任何保證。

黃金

黃金較前一週下跌44.5點收在1671.7點，
管理基金多單減少4087口，空單增加7262口，
淨空單較前一週增加11349口至10132口。

數據日期	前期OI	本期OI	增減	增減	週五收盤價	較前週變動
2022/09/13	594783	593418	-1365	-0.23%	1671.7	⬇ -44.5
分類	多單OI	增減	空單OI	增減	多空淨部位	淨部位變動
生產商	19831	-3388	47427	-2226	-27596	-1162
互換交易	147409	+1794	229358	-2799	-81949	+4593
管理基金	154955	-4087	165087	+7262	-10132	-11349
其他	225732	+2435	121051	-1892	+104681	+4327

週五收盤價與13週與52週平均線 — GC — 13週 1747 — 52週 1822.2

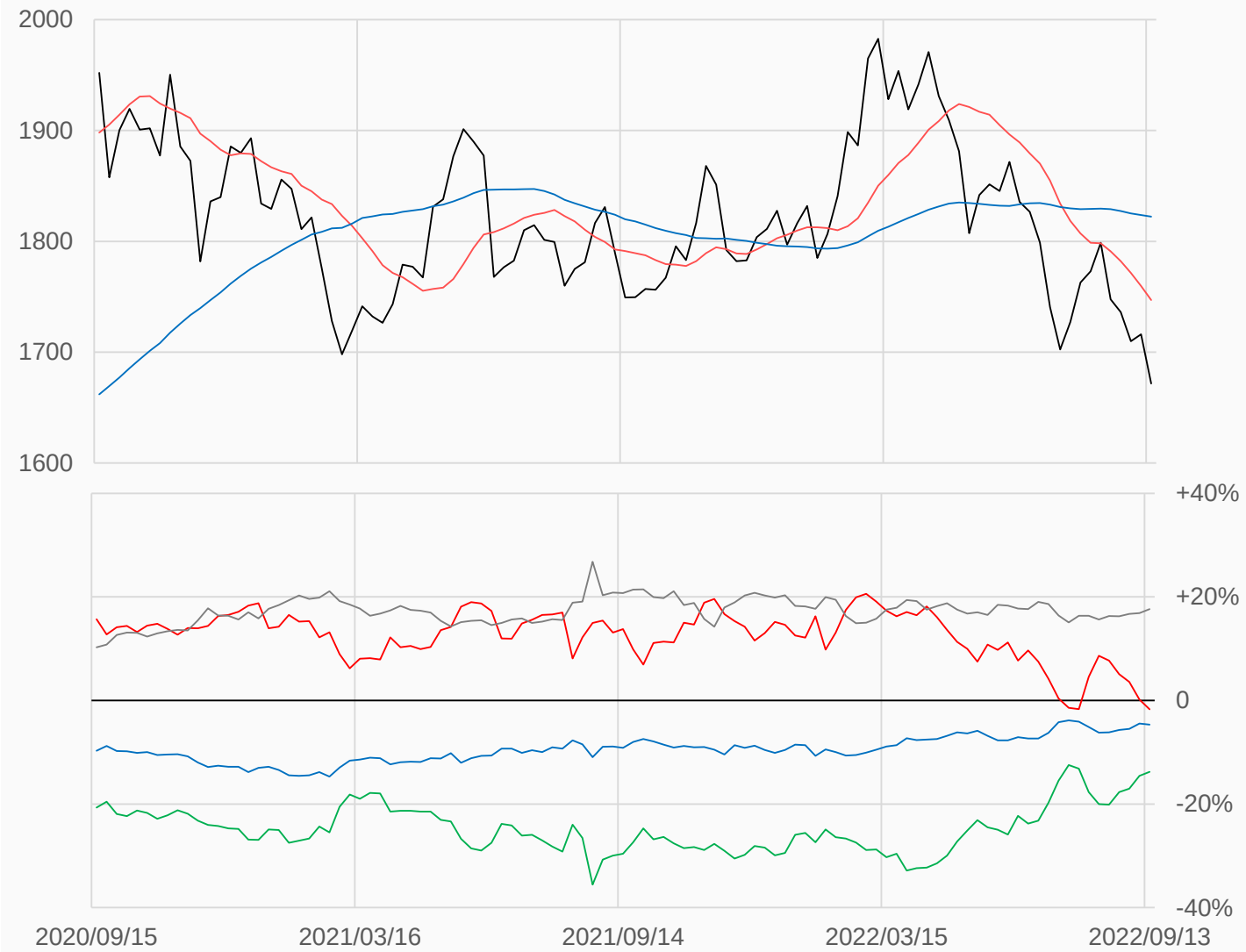

淨部位佔總OI% 生產 -4.7% 互換 -13.8% 管理 -1.7% 其他 +17.6%

本資料僅供永豐金控同仁及客戶參考，客戶應審慎考量本身之需求與投資風險，本公司恕不負任何法律責任，亦不作任何保證。

白銀

白銀較前一週上漲63.8點收在1929.6點，
管理基金多單增加4940口，空單減少12233口，
淨空單較前一週減少17173口至7459口。

數據日期	前期OI	本期OI	增減	增減	週五收盤價	較前週變動
2022/09/13	155580	157138	+1558	+1.00%	1929.6	⬆ +63.8
分類	多單OI	增減	空單OI	增減	多空淨部位	淨部位變動
生產商	6447	-2088	27417	+1928	-20970	-4016
互換交易	49984	-1296	33066	+3050	+16918	-4346
管理基金	45253	+4940	52712	-12233	-7459	+17173
其他	31838	+880	28161	+9024	+3677	-8144

週五收盤價與13週與52週平均線 — SI — 13週 1932.3 — 52週 2239.3

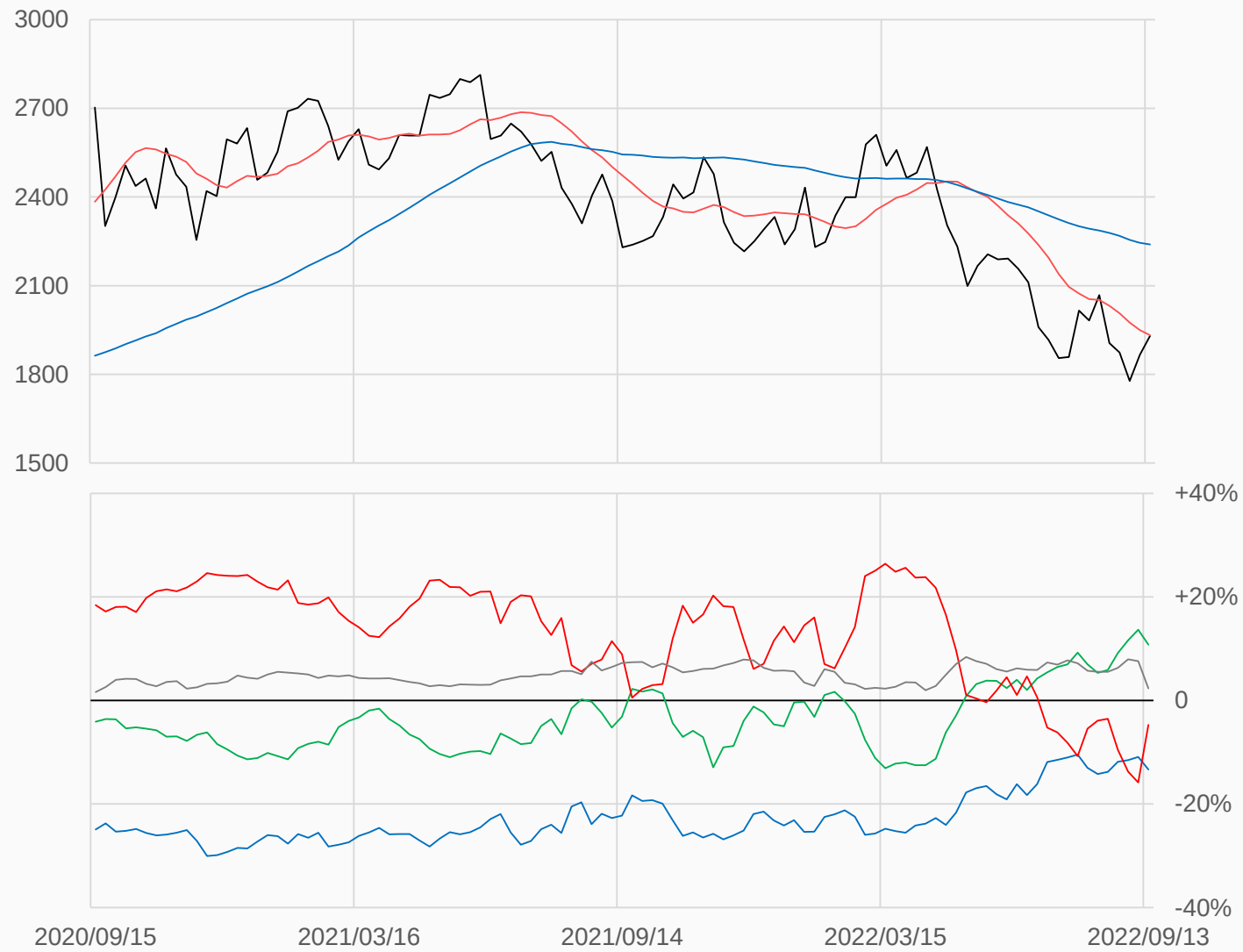

淨部位佔總OI% 生產 -13.3% 互換 +10.8% 管理 -4.7% 其他 +2.3%

本資料僅供永豐金控同仁及客戶參考，客戶應審慎考量本身之需求與投資風險，本公司恕不負任何法律責任，亦不作任何保證。

銅

銅較前一週下跌200點收在35610點，
管理基金多單增加877口，空單減少6002口，
淨空單較前一週減少6879口至4362口。

數據日期	前期OI	本期OI	增減	增減	週五收盤價	較前週變動
2022/09/13	173058	172605	-453	-0.26%	35610	⬇ -200
分類	**多單OI**	**增減**	**空單OI**	**增減**	**多空淨部位**	**淨部位變動**
生產商	23495	-5410	47288	+2231	-23793	-7641
互換交易	58771	+2323	16572	+2320	+42199	+3
管理基金	55687	+877	60049	-6002	-4362	+6879
其他	20321	+554	32736	+1089	-12415	-535

週五收盤價與13週與52週平均線 — HG — 13週 35589 — 52週 42184

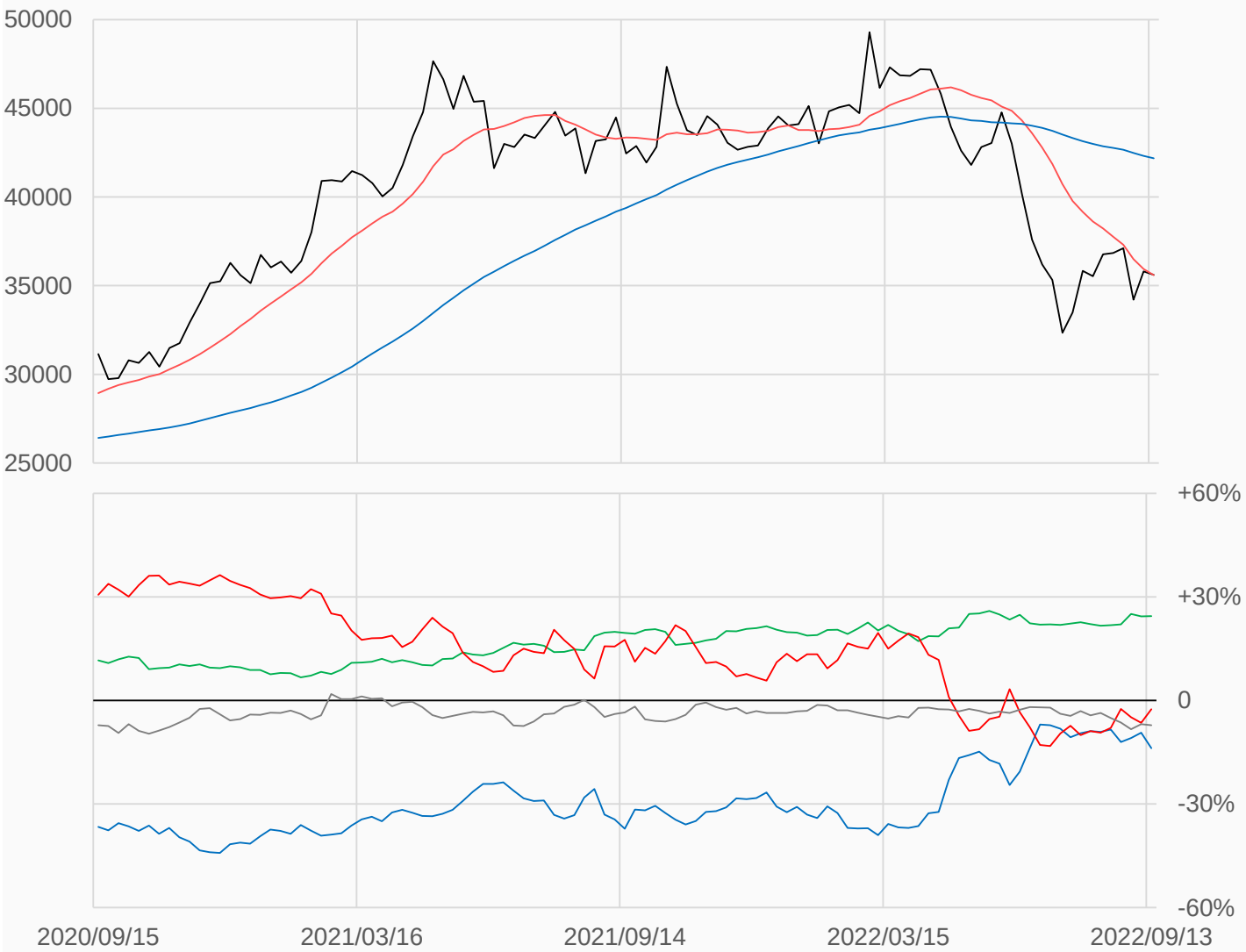

淨部位佔總OI% 生產 -13.8% 互換 +24.4% 管理 -2.5% 其他 -7.2%

本資料僅供永豐金控同仁及客戶參考，客戶應審慎考量本身之需求與投資風險，本公司恕不負任何法律責任，亦不作任何保證。

白金

白金較前一週上漲24.5點收在900.5點，
管理基金多單減少1124口，空單減少10473口，
淨空單較前一週減少9349口至10947口。

數據日期	前期OI	本期OI	增減	增減	週五收盤價	較前週變動
2022/09/13	80871	70424	-10447	-12.92%	900.5	⬆ +24.5
分類	多單OI	增減	空單OI	增減	多空淨部位	淨部位變動
生產商	3018	-1942	21551	+1001	-18533	-2943
互換交易	24619	-2856	7590	+306	+17029	-3162
管理基金	22556	-1124	33503	-10473	-10947	+9349
其他	12621	-4044	4101	-515	+8520	-3529

週五收盤價與13週與52週平均線 — PL — 13週 883.04 — 52週 967.45

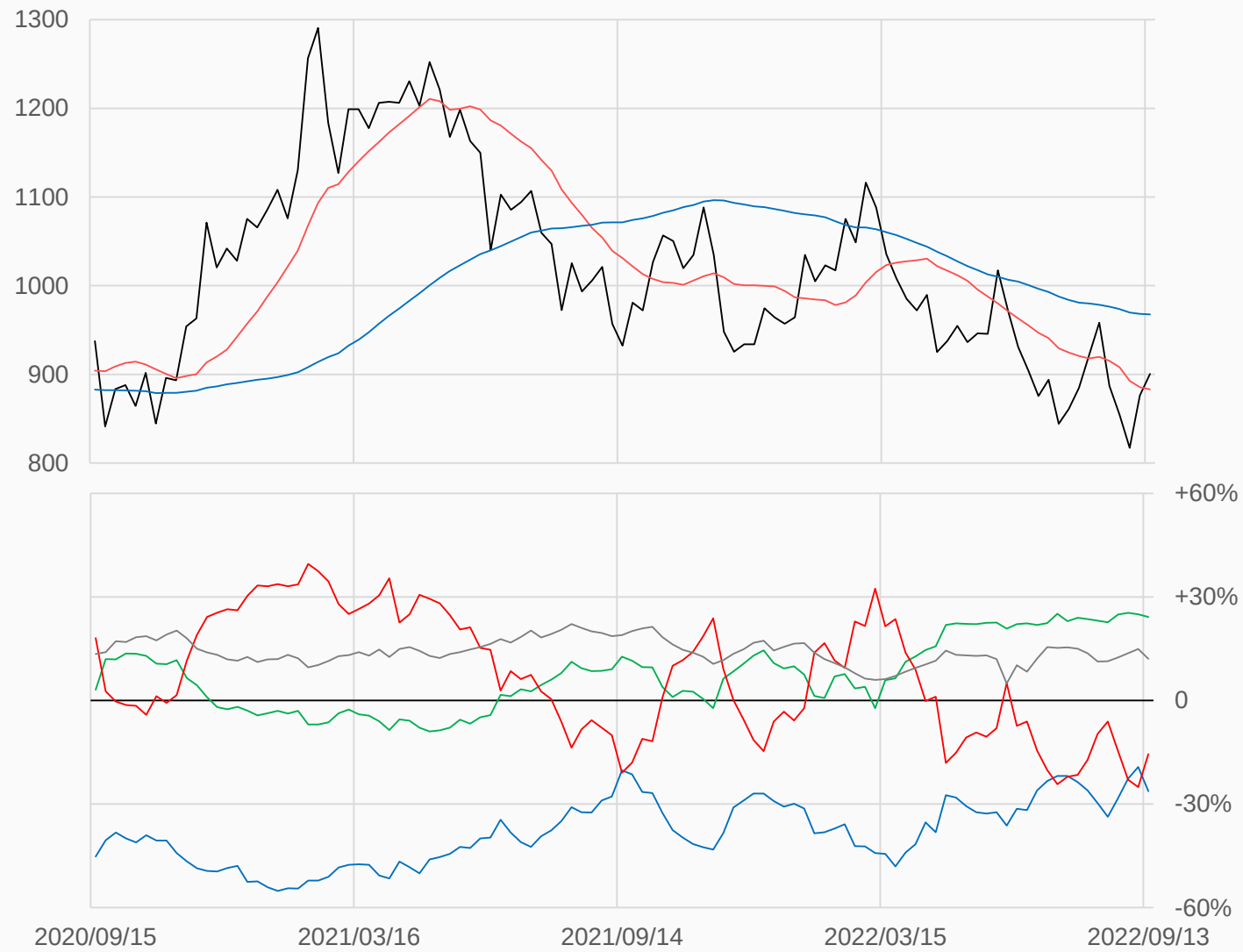

淨部位佔總OI% 生產 -26.3% 互換 +24.2% 管理 -15.5% 其他 +12.1%

本資料僅供永豐金控同仁及客戶參考，客戶應審慎考量本身之需求與投資風險，本公司恕不負任何法律責任，亦不作任何保證。

輕原油

輕原油較前一週下跌1.68點收在85.11點，
管理基金多單增加286口，空單減少10106口，
淨多單較前一週增加10392口至184799口。

數據日期	前期OI	本期OI	增減	增減	週五收盤價	較前週變動
2022/09/13	2075184	2099314	+24130	+1.16%	85.11	⬇ -1.68
分類	多單OI	增減	空單OI	增減	多空淨部位	淨部位變動
生產商	467556	+3618	383257	+7842	+84299	-4224
互換交易	329959	-1809	713829	-3265	-383870	+1456
管理基金	614431	+286	429632	-10106	+184799	+10392
其他	596644	+25631	504819	+23169	+91825	+2462

週五收盤價與13週與52週平均線 — CL — 13週 95.035 — 52週 92.955

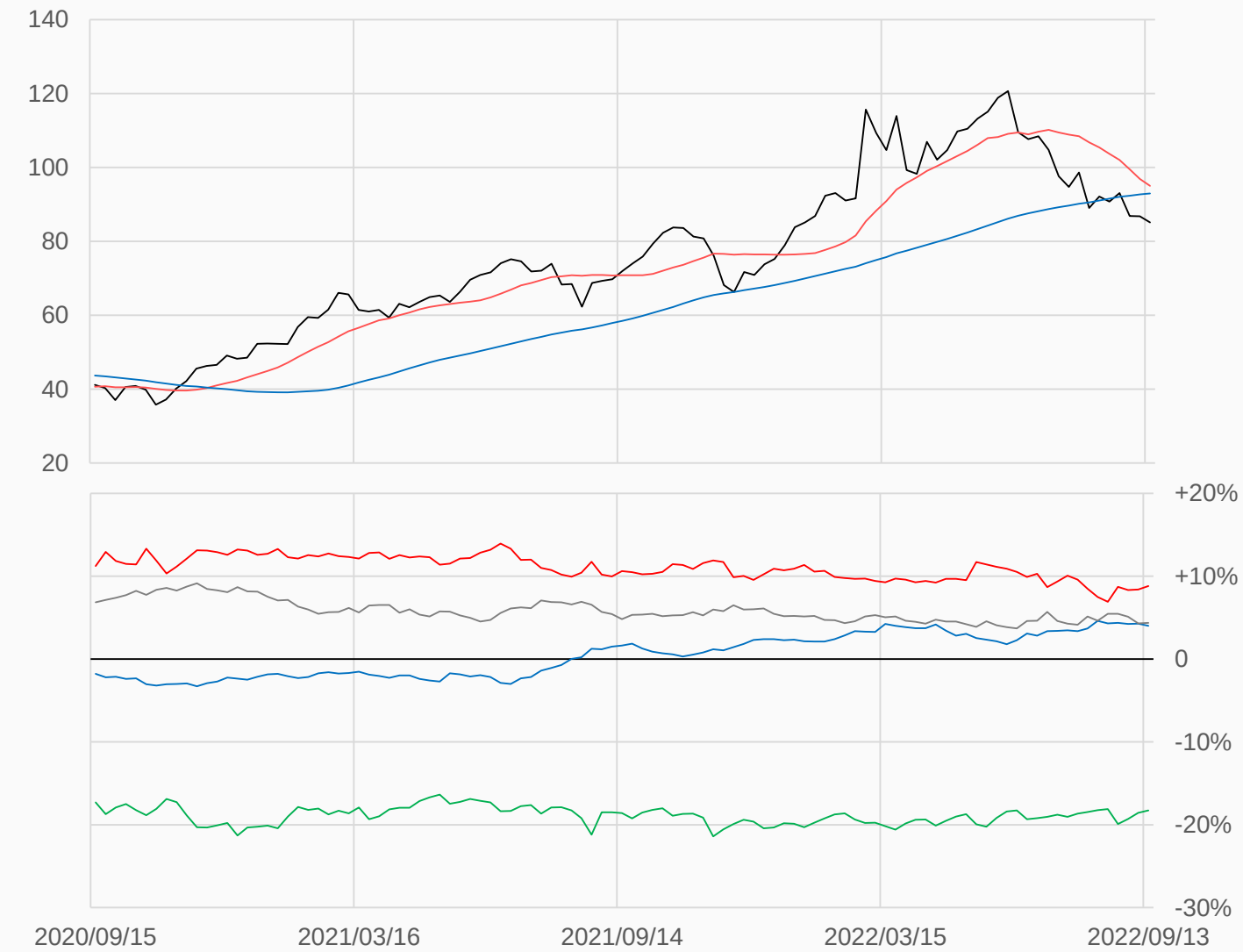

淨部位佔總OI% 生產 +4.0% 互換 -18.3% 管理 +8.8% 其他 +4.4%

本資料僅供永豐金控同仁及客戶參考，客戶應審慎考量本身之需求與投資風險，本公司恕不負任何法律責任，亦不作任何保證。

熱燃油

熱燃油較前一週下跌4062點收在31725點，
管理基金多單減少326口，空單增加3146口，
淨多單較前一週減少3472口至18833口。

數據日期	前期OI	本期OI	增減	增減	週五收盤價	較前週變動
2022/09/13	286566	297555	+10989	+3.83%	31725	⬇ -4062
分類	多單OI	增減	空單OI	增減	多空淨部位	淨部位變動
生產商	88384	+8281	176480	+2521	-88096	+5760
互換交易	73986	+1966	17466	+3109	+56520	-1143
管理基金	60378	-326	41545	+3146	+18833	-3472
其他	32574	+1793	35467	+28	-2893	+1765

週五收盤價與13週與52週平均線 — HO — 13週 36558 — 52週 32225

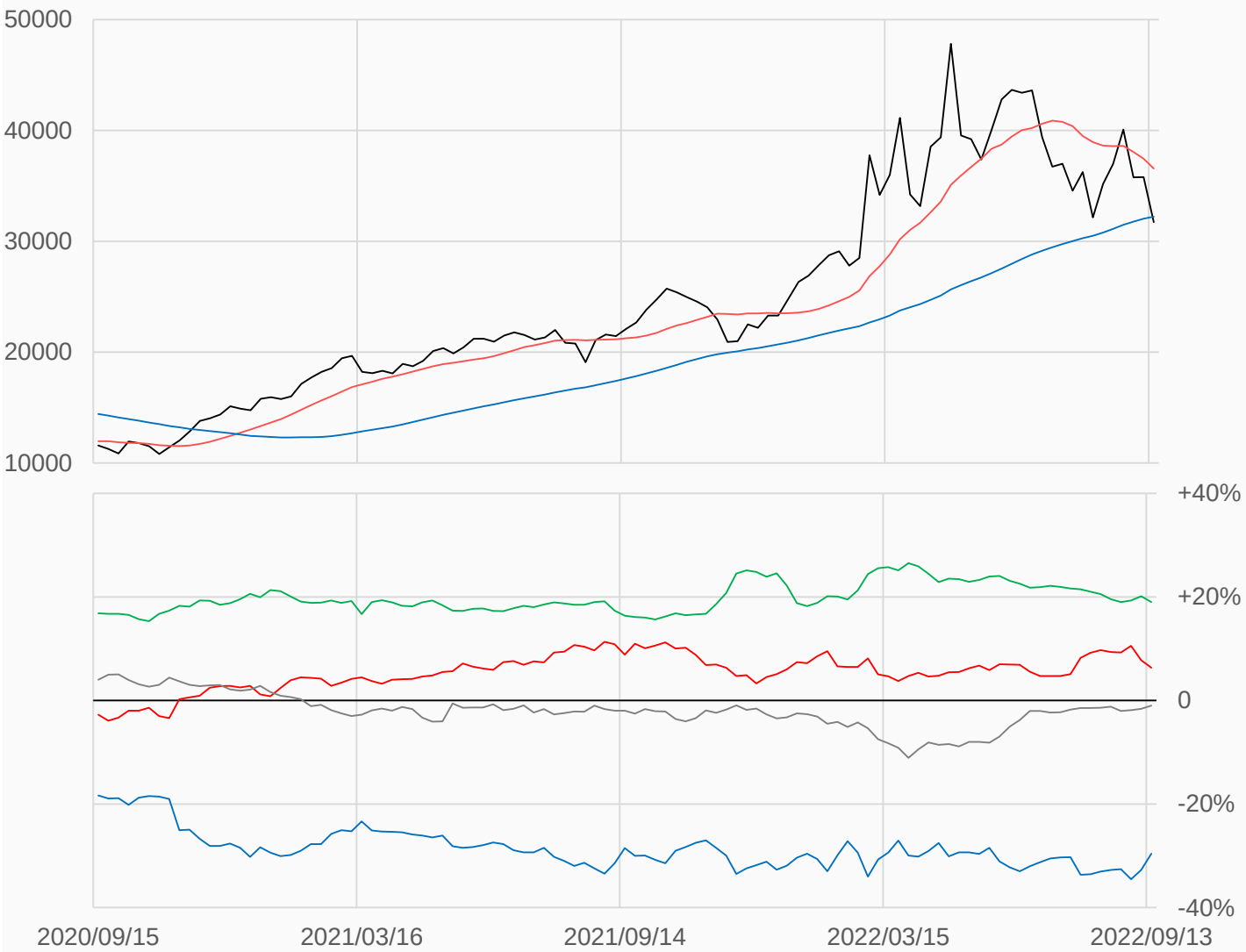

淨部位佔總OI% 生產 -29.6% 互換 +19.0% 管理 +6.3% 其他 -1.0%

本資料僅供永豐金控同仁及客戶參考，客戶應審慎考量本身之需求與投資風險，本公司恕不負任何法律責任，亦不作任何保證。

天然氣

天然氣較前一週下跌0.232點收在7.764點，
管理基金多單減少7773口，空單減少1027口，
淨空單較前一週增加6746口至78582口。

數據日期	前期OI	本期OI	增減	增減	週五收盤價	較前週變動
2022/09/13	996851	989928	-6923	-0.69%	7.764	⬇ -0.232
分類	多單OI	增減	空單OI	增減	多空淨部位	淨部位變動
生產商	124206	+2773	193954	+382	-69748	+2391
互換交易	295199	-147	114377	-2803	+180822	+2656
管理基金	359604	-7773	438186	-1027	-78582	-6746
其他	141622	-2305	209593	-1878	-67971	-427

週五收盤價與13週與52週平均線 — NG — 13週 7.8106 — 52週 6.1235

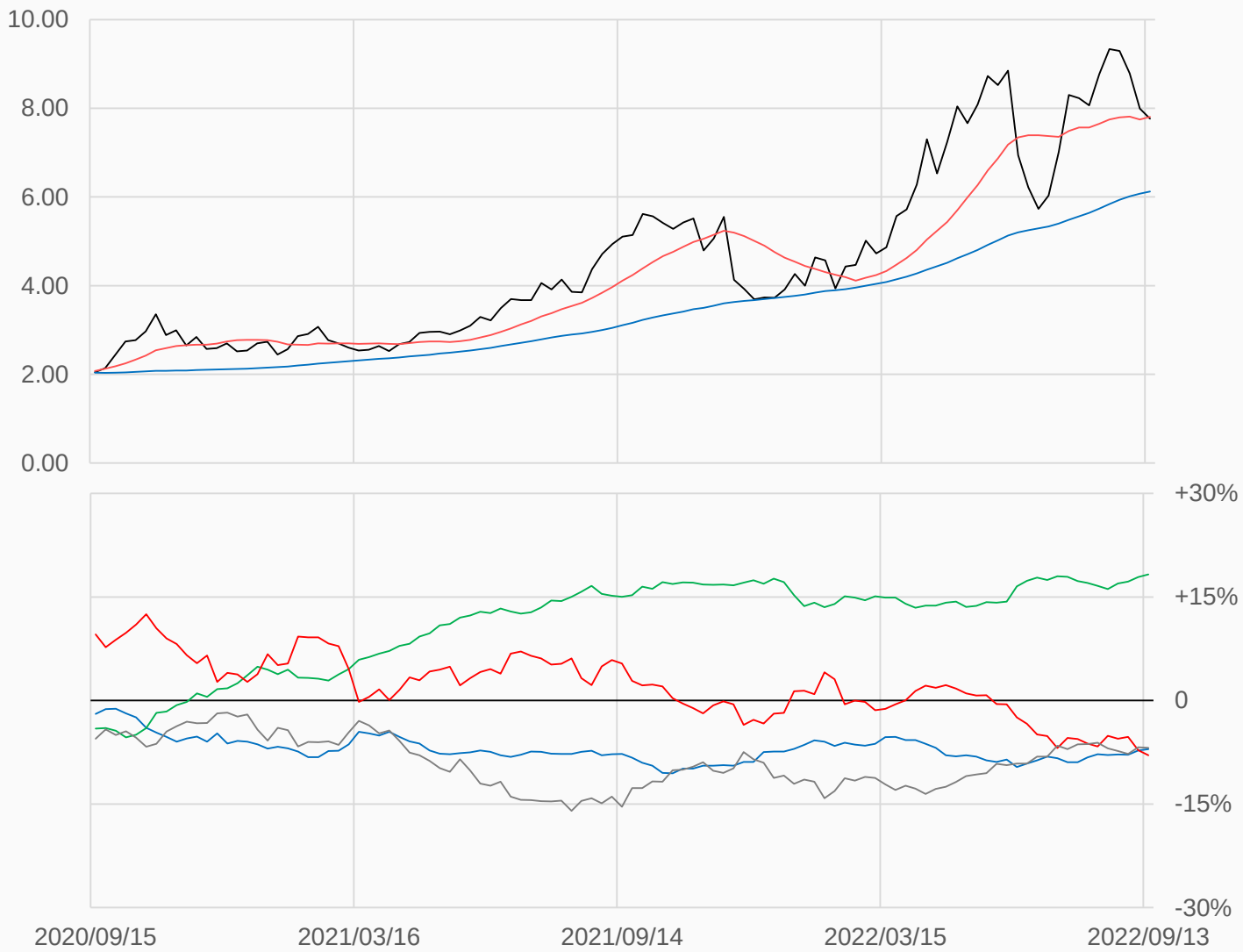

淨部位佔總OI% 生產 -7.0% 互換 +18.3% 管理 -7.9% 其他 -6.9%

本資料僅供永豐金控同仁及客戶參考，客戶應審慎考量本身之需求與投資風險，本公司恕不負任何法律責任，亦不作任何保證。

無鉛汽油

無鉛汽油較前一週下跌0.0174點收在2.4157點，
管理基金多單減少1511口，空單增加3593口，
淨多單較前一週減少5104口至50259口。

數據日期	前期OI	本期OI	增減	增減	週五收盤價	較前週變動
2022/09/13	246901	252080	+5179	+2.10%	2.4157	⬇ -0.0174
分類	多單OI	增減	空單OI	增減	多空淨部位	淨部位變動
生產商	69746	+3280	149378	-1735	-79632	+5015
互換交易	52982	+2428	18803	+2750	+34179	-322
管理基金	78648	-1511	28389	+3593	+50259	-5104
其他	32556	+458	37587	-1232	-5031	+1690

週五收盤價與13週與52週平均線 — RB — 13週 3.079 — 52週 2.9249

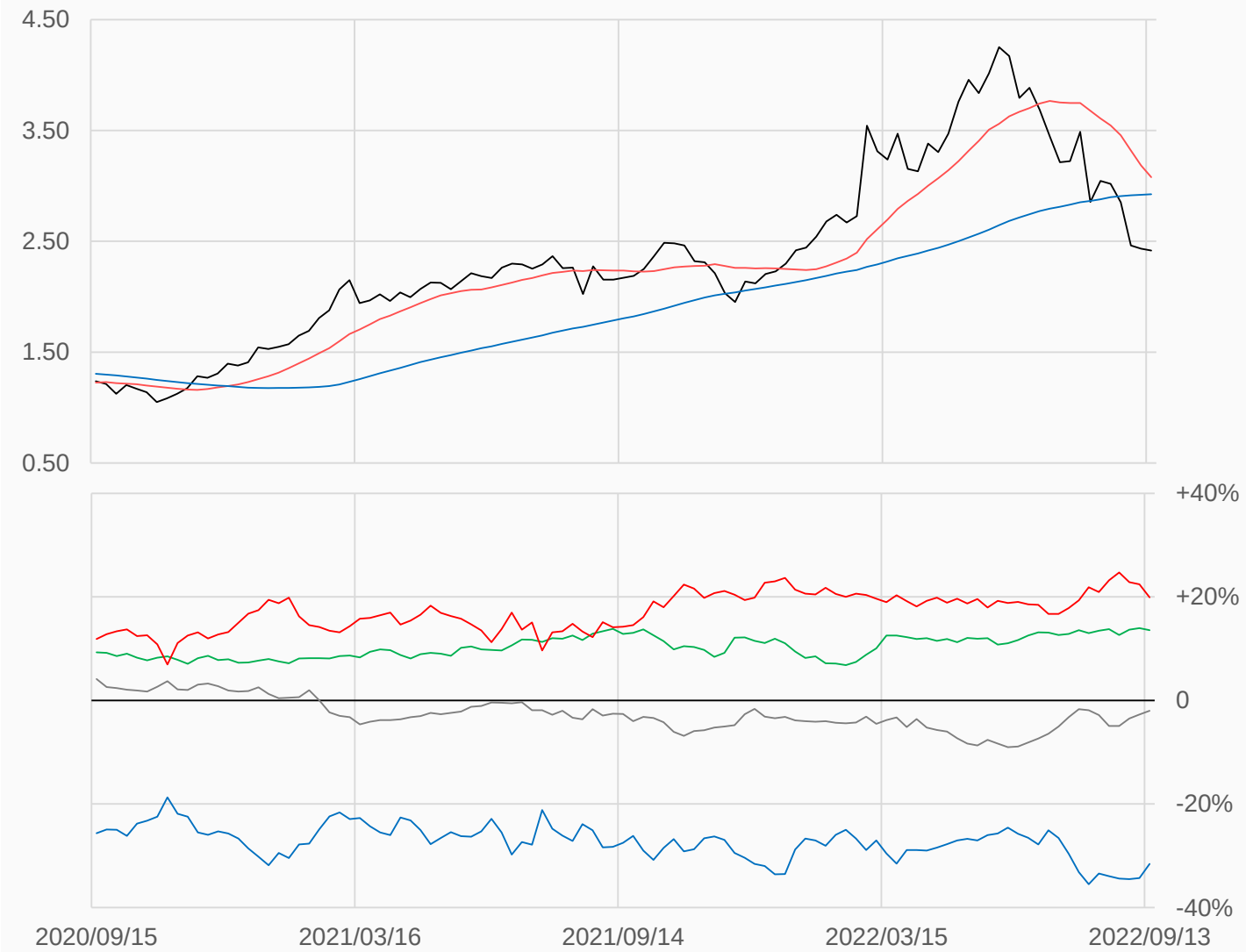

淨部位佔總OI% 生產 -31.6% 互換 +13.6% 管理 +19.9% 其他 -2.0%

本資料僅供永豐金控同仁及客戶參考，客戶應審慎考量本身之需求與投資風險，本公司恕不負任何法律責任，亦不作任何保證。

活牛

活牛較前一週下跌0.175點收在145.5點，
管理基金多單增加5081口，空單減少2420口，
淨多單較前一週增加7501口至69387口。

數據日期	前期OI	本期OI	增減	增減	週五收盤價	較前週變動
2022/09/13	360862	364252	+3390	+0.94%	145.500	⬇ -0.175
分類	多單OI	增減	空單OI	增減	多空淨部位	淨部位變動
生產商	39241	-990	178069	+3020	-138828	-4010
互換交易	71284	+3104	12210	+2638	+59074	+466
管理基金	141178	+5081	71791	-2420	+69387	+7501
其他	75145	-4112	55565	-2963	+19580	-1149

週五收盤價與13週與52週平均線 — LC — 13週 139.14 — 52週 136.28

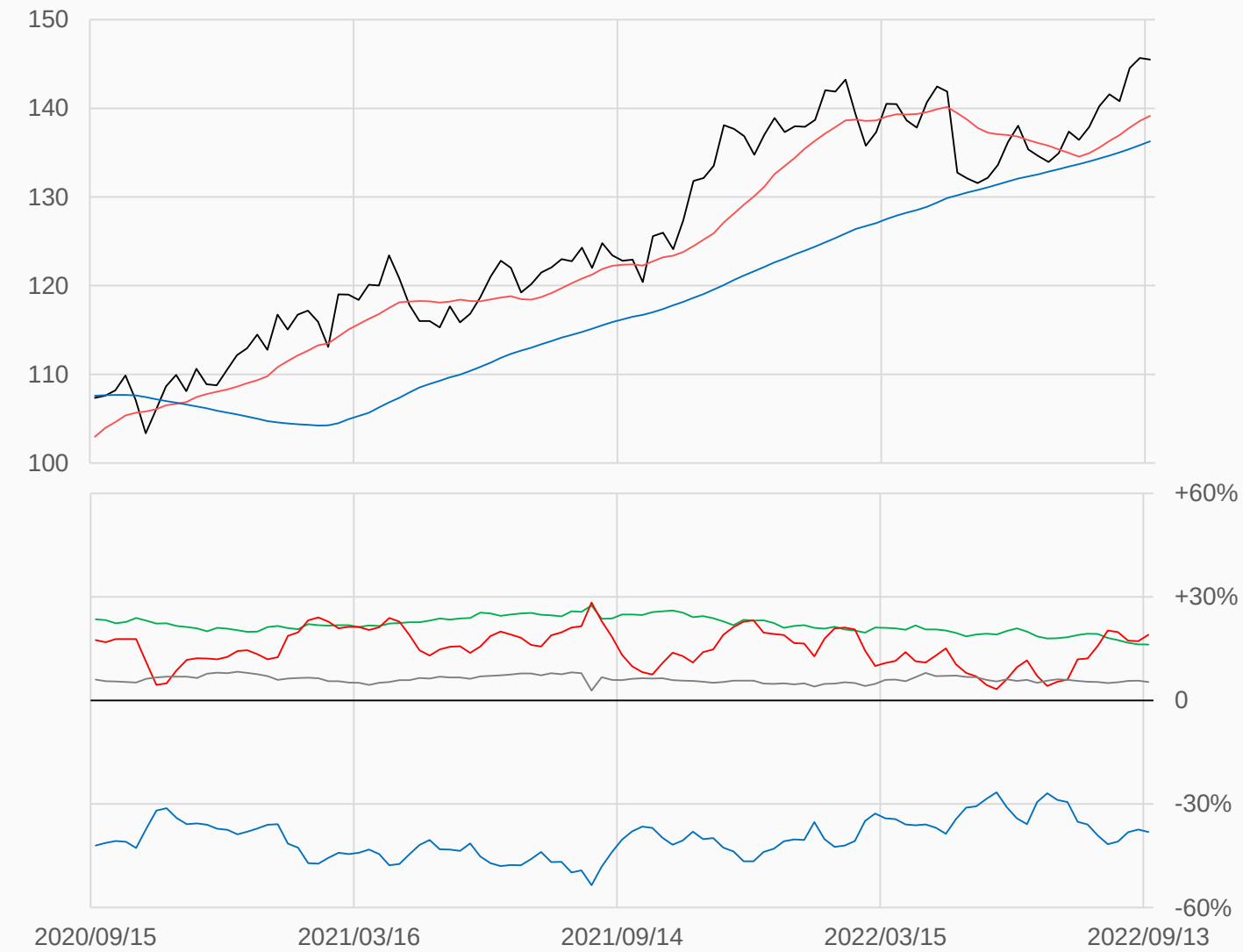

淨部位佔總OI% 生產 -38.1% 互換 +16.2% 管理 +19.0% 其他 +5.4%

本資料僅供永豐金控同仁及客戶參考，客戶應審慎考量本身之需求與投資風險，本公司恕不負任何法律責任，亦不作任何保證。

活豬

活豬較前一週上漲3.725點收在96.9點，
管理基金多單減少7783口，空單減少13782口，
淨多單較前一週增加5999口至51497口。

數據日期	前期OI	本期OI	增減	增減	週五收盤價	較前週變動
2022/09/13	276293	255557	-20736	-7.51%	96.900	⬆ +3.725
分類	多單OI	增減	空單OI	增減	多空淨部位	淨部位變動
生產商	30555	-3199	116684	-3272	-86129	+73
互換交易	54170	-6738	5720	-4582	+48450	-2156
管理基金	87127	-7783	35630	-13782	+51497	+5999
其他	61833	-2155	65177	-791	-3344	-1364

週五收盤價與13週與52週平均線 — LH — 13週 107.23 — 52週 96.003

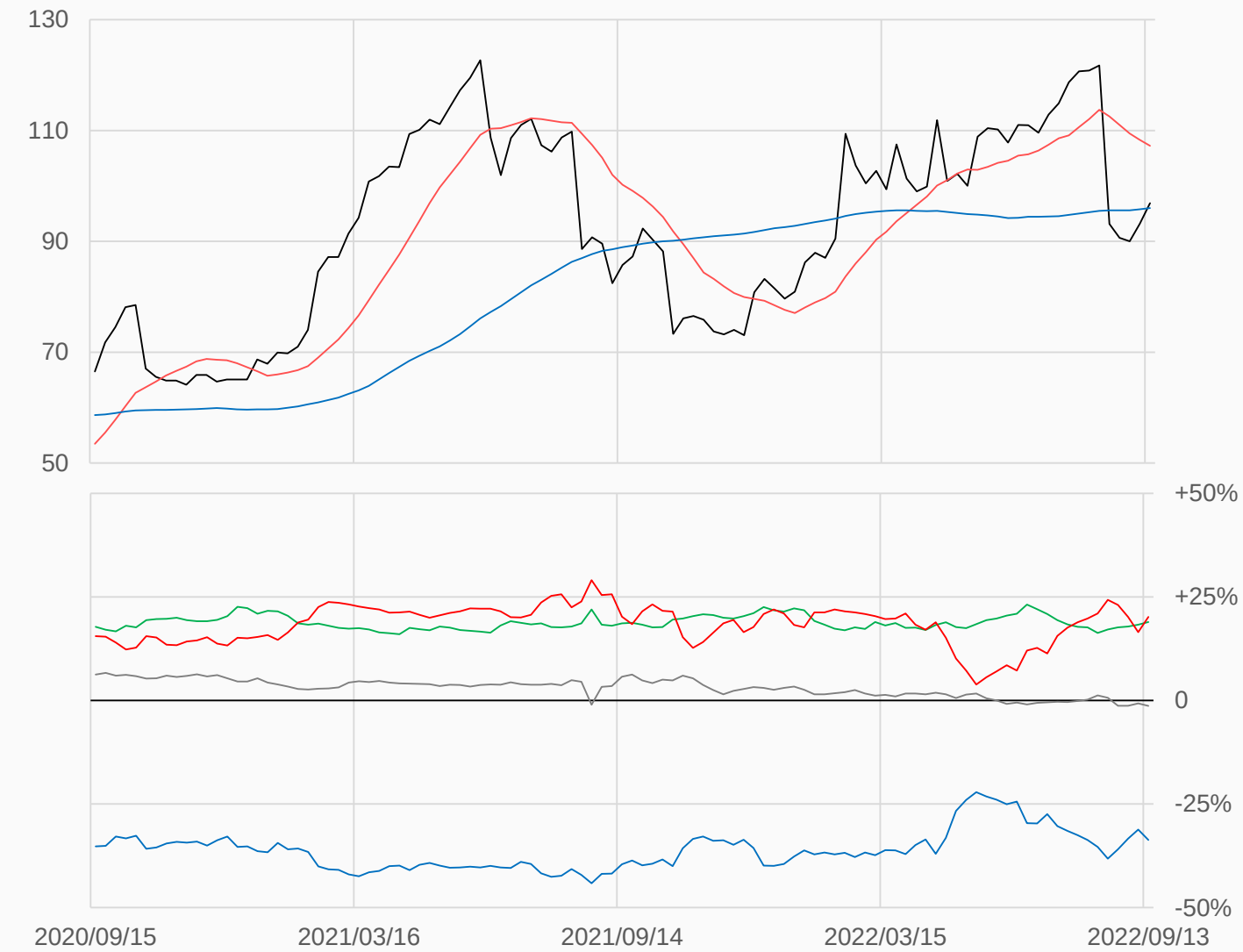

淨部位佔總OI% 生產 -33.7% 互換 +19.0% 管理 +20.2% 其他 -1.3%

本資料僅供永豐金控同仁及客戶參考，客戶應審慎考量本身之需求與投資風險，本公司恕不負任何法律責任，亦不作任何保證。

玉米

玉米較前一週下跌21.25點收在677.25點，
管理基金多單增加32460口，空單增加18296口，
淨多單較前一週增加14164口至240643口。

數據日期	前期OI	本期OI	增減	增減	週五收盤價	較前週變動
2022/09/13	1730634	1792121	+61487	+3.55%	677.25	⬇ -21.25
分類	多單OI	增減	空單OI	增減	多空淨部位	淨部位變動
生產商	392673	+3456	847570	+1815	-454897	+1641
互換交易	299302	-1419	70082	+2528	+229220	-3947
管理基金	450710	+32460	210067	+18296	+240643	+14164
其他	486242	+25454	440874	+31935	+45368	-6481

週五收盤價與13週與52週平均線 — ZC — 13週 665.94 — 52週 664.08

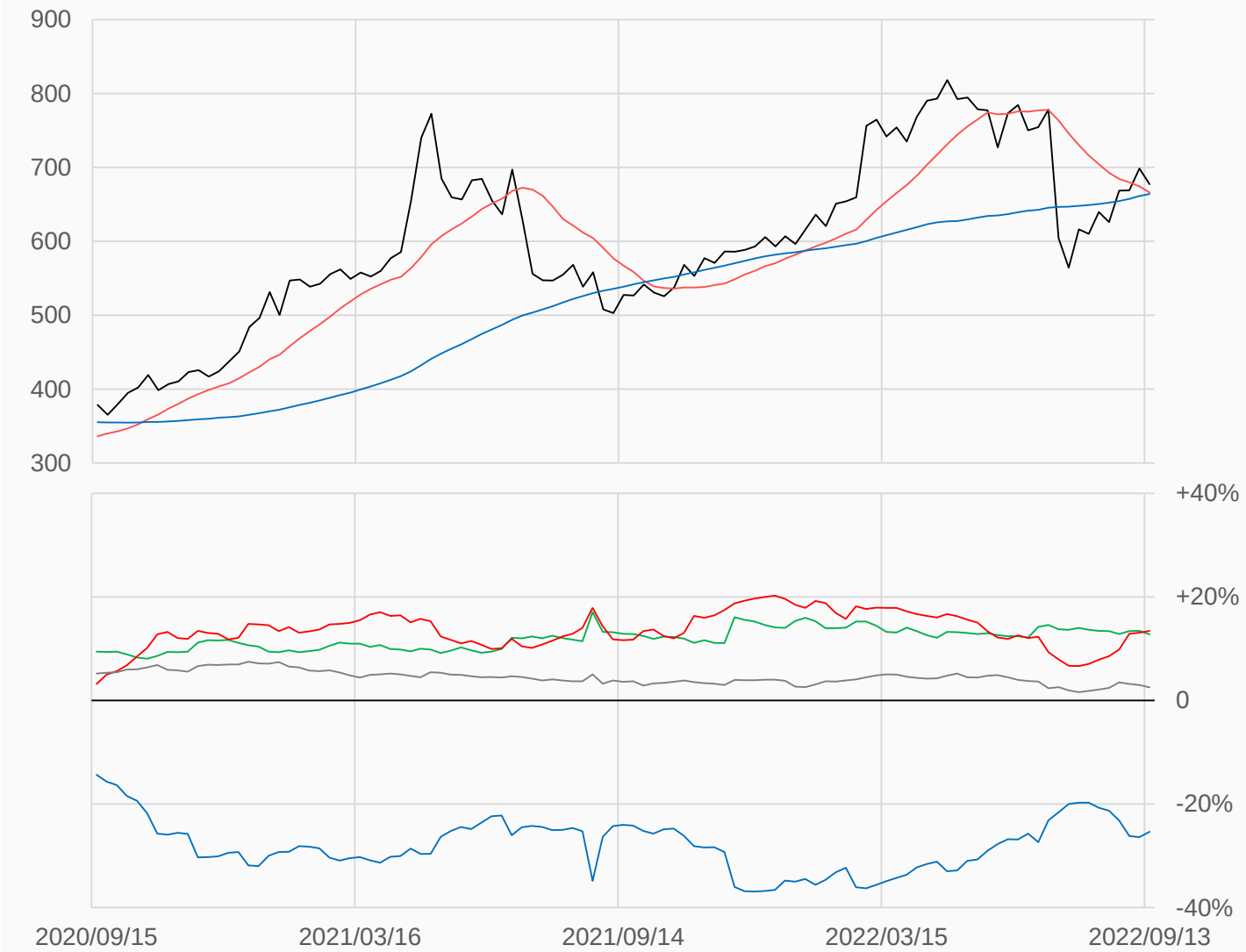

淨部位佔總OI% 生產 -25.4% 互換 +12.8% 管理 +13.4% 其他 +2.5%

本資料僅供永豐金控同仁及客戶參考，客戶應審慎考量本身之需求與投資風險，本公司恕不負任何法律責任，亦不作任何保證。

小麥

小麥較前一週上漲6.5點收在859.75點，
管理基金多單減少60口，空單減少1105口，
淨空單較前一週減少1045口至20386口。

數據日期	前期OI	本期OI	增減	增減	週五收盤價	較前週變動
2022/09/13	363699	373189	+9490	+2.61%	859.75	⬆ +6.50
分類	多單OI	增減	空單OI	增減	多空淨部位	淨部位變動
生產商	43215	+817	95494	-763	-52279	+1580
互換交易	97436	+1077	30733	+1005	+66703	+72
管理基金	105935	-60	126321	-1105	-20386	+1045
其他	95000	+8613	85192	+10057	+9808	-1444

週五收盤價與13週與52週平均線 — ZW — 13週 815.65 — 52週 886.48

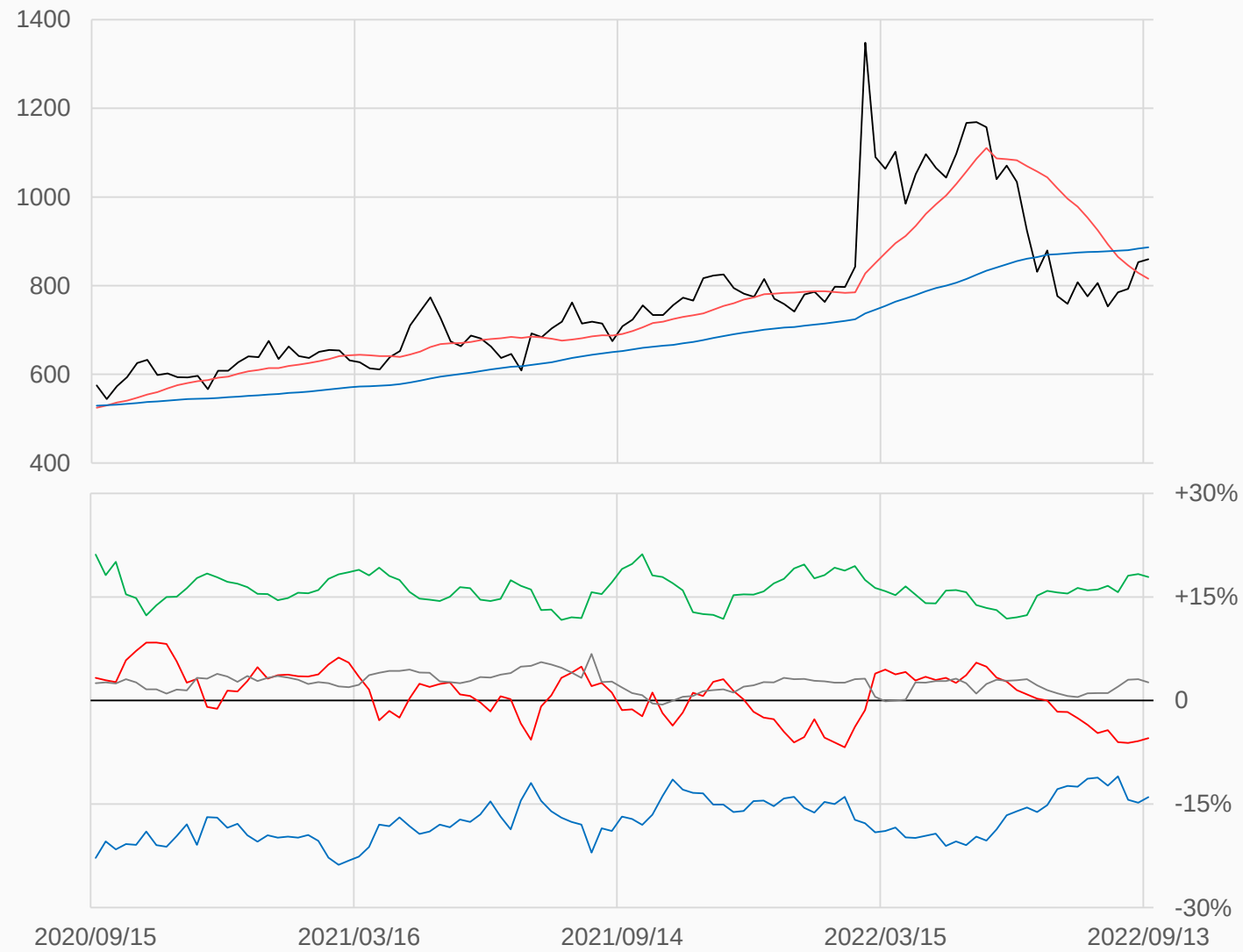

淨部位佔總OI% 生產 -14.0% 互換 +17.9% 管理 -5.5% 其他 +2.6%

本資料僅供永豐金控同仁及客戶參考，客戶應審慎考量本身之需求與投資風險，本公司恕不負任何法律責任，亦不作任何保證。

黃豆

黃豆較前一週下跌40.75點收在1448.5點，
管理基金多單增加20419口，空單增加7921口，
淨多單較前一週增加12498口至112127口。

數據日期	前期OI	本期OI	增減	增減	週五收盤價	較前週變動
2022/09/13	741820	794029	+52209	+7.04%	1448.50	⬇ -40.75
分類	多單OI	增減	空單OI	增減	多空淨部位	淨部位變動
生產商	250361	+17232	390830	+24085	-140469	-6853
互換交易	124694	-2885	47466	+3421	+77228	-6306
管理基金	201465	+20419	89338	+7921	+112127	+12498
其他	170858	+14719	184380	+15041	-13522	-322

週五收盤價與13週與52週平均線 — ZS — 13週 1556.2 — 52週 1503

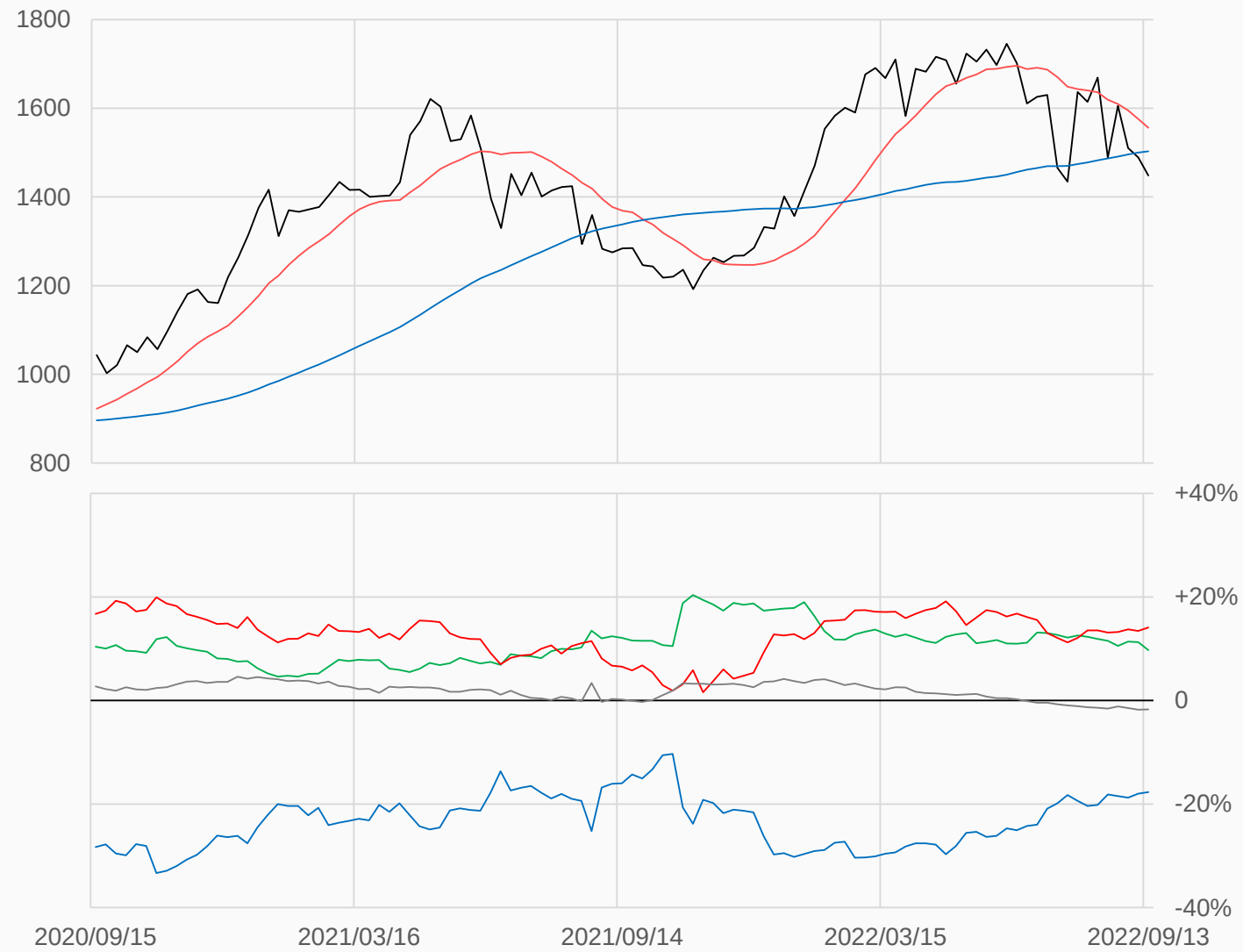

淨部位佔總OI% 生產 -17.7% 互換 +9.7% 管理 +14.1% 其他 -1.7%

本資料僅供永豐金控同仁及客戶參考，客戶應審慎考量本身之需求與投資風險，本公司恕不負任何法律責任，亦不作任何保證。

黃豆油

黃豆油較前一週下跌1.59點收在68.66點，
管理基金多單增加10757口，空單減少531口，
淨多單較前一週增加11288口至55270口。

數據日期	前期OI	本期OI	增減	增減	週五收盤價	較前週變動
2022/09/13	439474	449801	+10327	+2.35%	68.66	⬇ -1.59
分類	多單OI	增減	空單OI	增減	多空淨部位	淨部位變動
生產商	114688	-2914	265494	+7456	-150806	-10370
互換交易	103060	+1090	15197	+1533	+87863	-443
管理基金	116918	+10757	61648	-531	+55270	+11288
其他	80814	+308	83571	+4224	-2757	-3916

週五收盤價與13週與52週平均線 — BO — 13週 67.553 — 52週 68.112

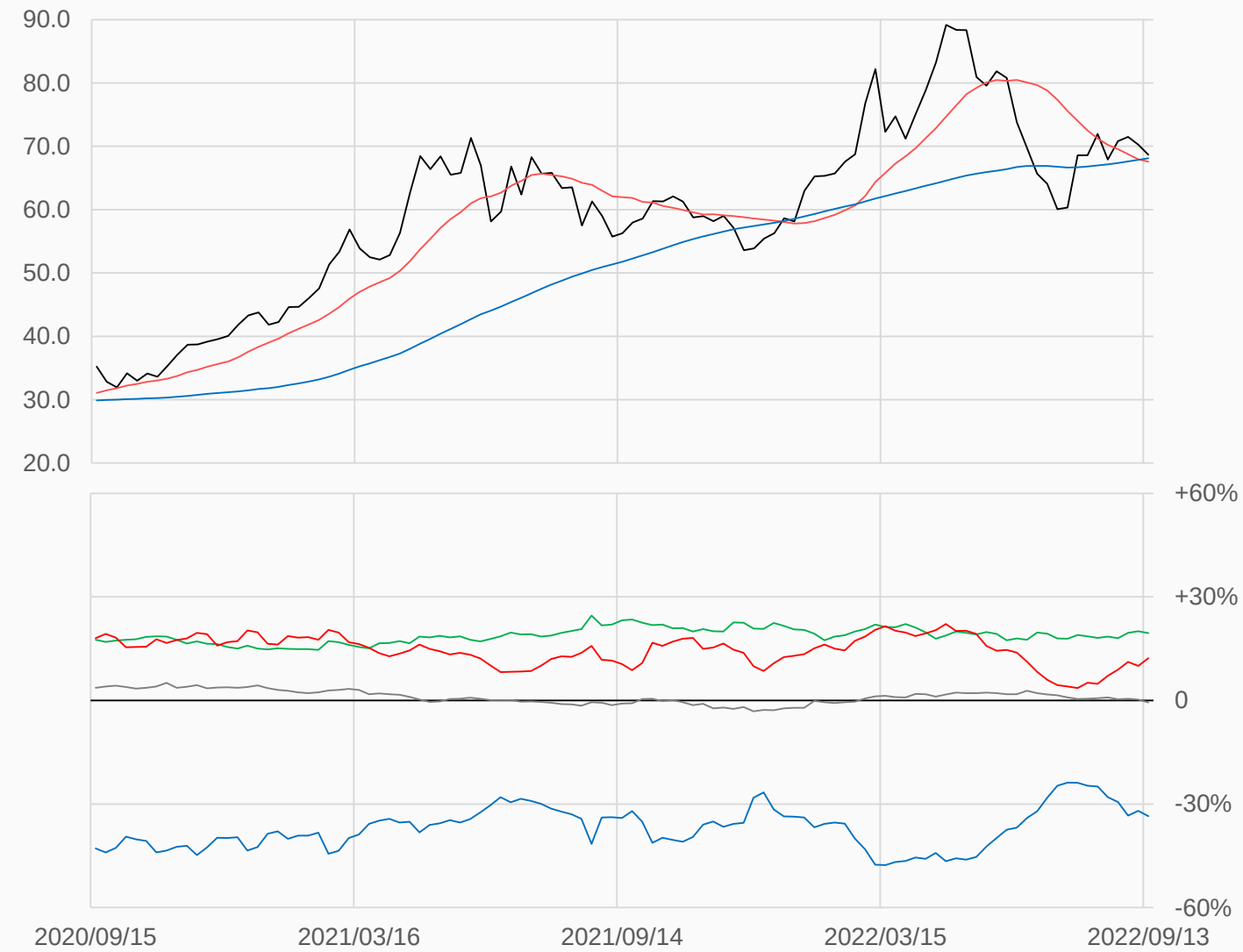

淨部位佔總OI% 生產 -33.5% 互換 +19.5% 管理 +12.3% 其他 -0.6%

本資料僅供永豐金控同仁及客戶參考，客戶應審慎考量本身之需求與投資風險，本公司恕不負任何法律責任，亦不作任何保證。

黃豆粉

黃豆粉較前一週下跌11.3點收在429.6點，
管理基金多單增加2967口，空單減少3126口，
淨多單較前一週增加6093口至87714口。

數據日期	前期OI	本期OI	增減	增減	週五收盤價	較前週變動
2022/09/13	431875	428745	-3130	-0.72%	429.6	⬇ -11.3
分類	多單OI	增減	空單OI	增減	多空淨部位	淨部位變動
生產商	77048	-8787	295314	+2003	-218266	-10790
互換交易	98798	-594	12783	+1682	+86015	-2276
管理基金	117290	+2967	29576	-3126	+87714	+6093
其他	81432	-1471	62637	-3768	+18795	+2297

週五收盤價與13週與52週平均線 — SM — 13週 460.71 — 52週 422.35

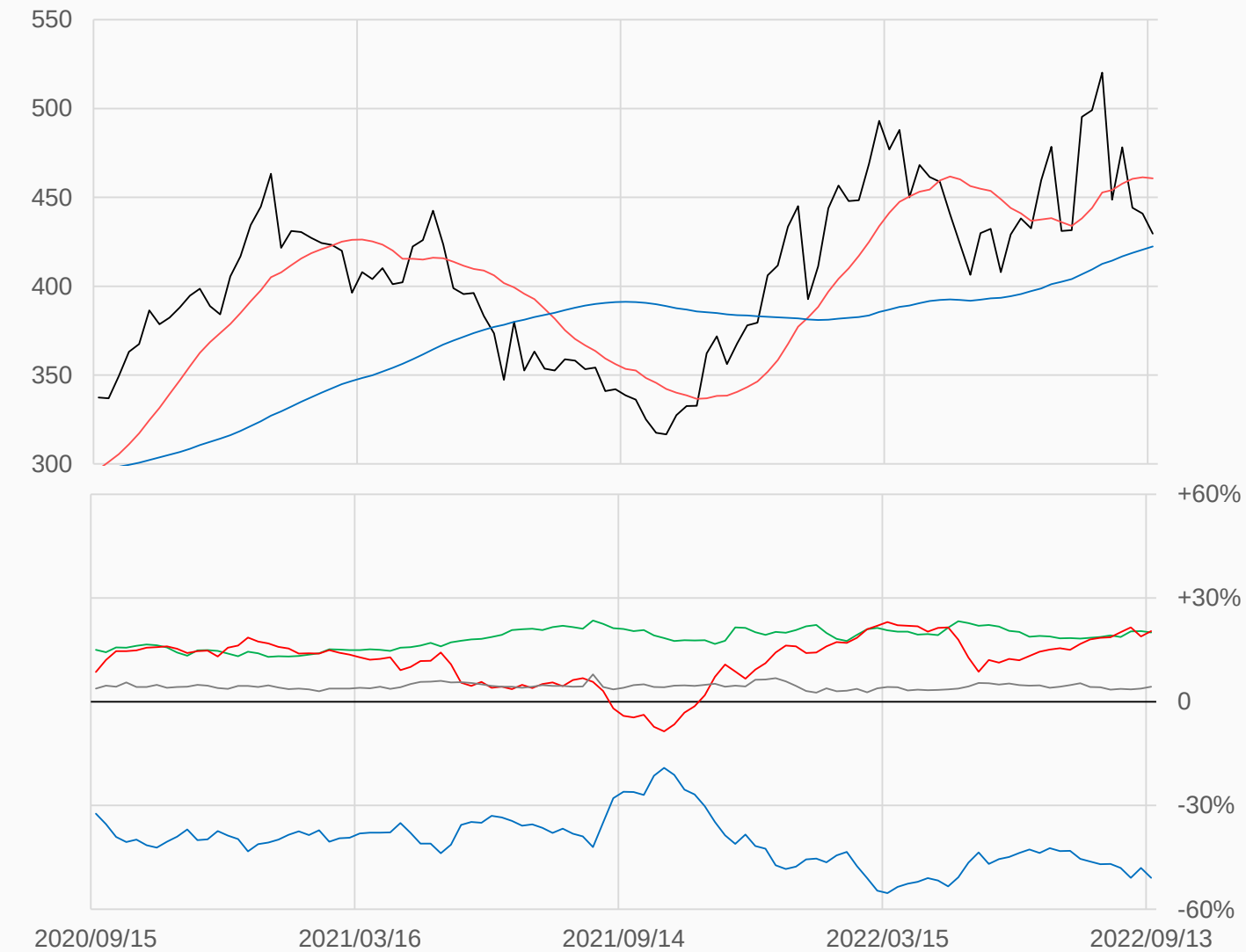

淨部位佔總OI% 生產 -50.9% 互換 +20.1% 管理 +20.5% 其他 +4.4%

本資料僅供永豐金控同仁及客戶參考，客戶應審慎考量本身之需求與投資風險，本公司恕不負任何法律責任，亦不作任何保證。

粗米

粗米較前一週上漲0.505點收在17.825點，
管理基金多單減少204口，空單增加60口，
淨多單較前一週減少264口至1643口。

數據日期	前期OI	本期OI	增減	增減	週五收盤價	較前週變動
2022/09/13	9509	9307	-202	-2.12%	17.825	⬆ +0.505
分類	多單OI	增減	空單OI	增減	多空淨部位	淨部位變動
生產商	3586	+54	7255	-103	-3669	+157
互換交易	131	-5	0	0	+131	-5
管理基金	2271	-204	628	+60	+1643	-264
其他	1143	-138	802	-1	+341	-137

週五收盤價與13週與52週平均線 — RR — 13週 16.928 — 52週 15.574

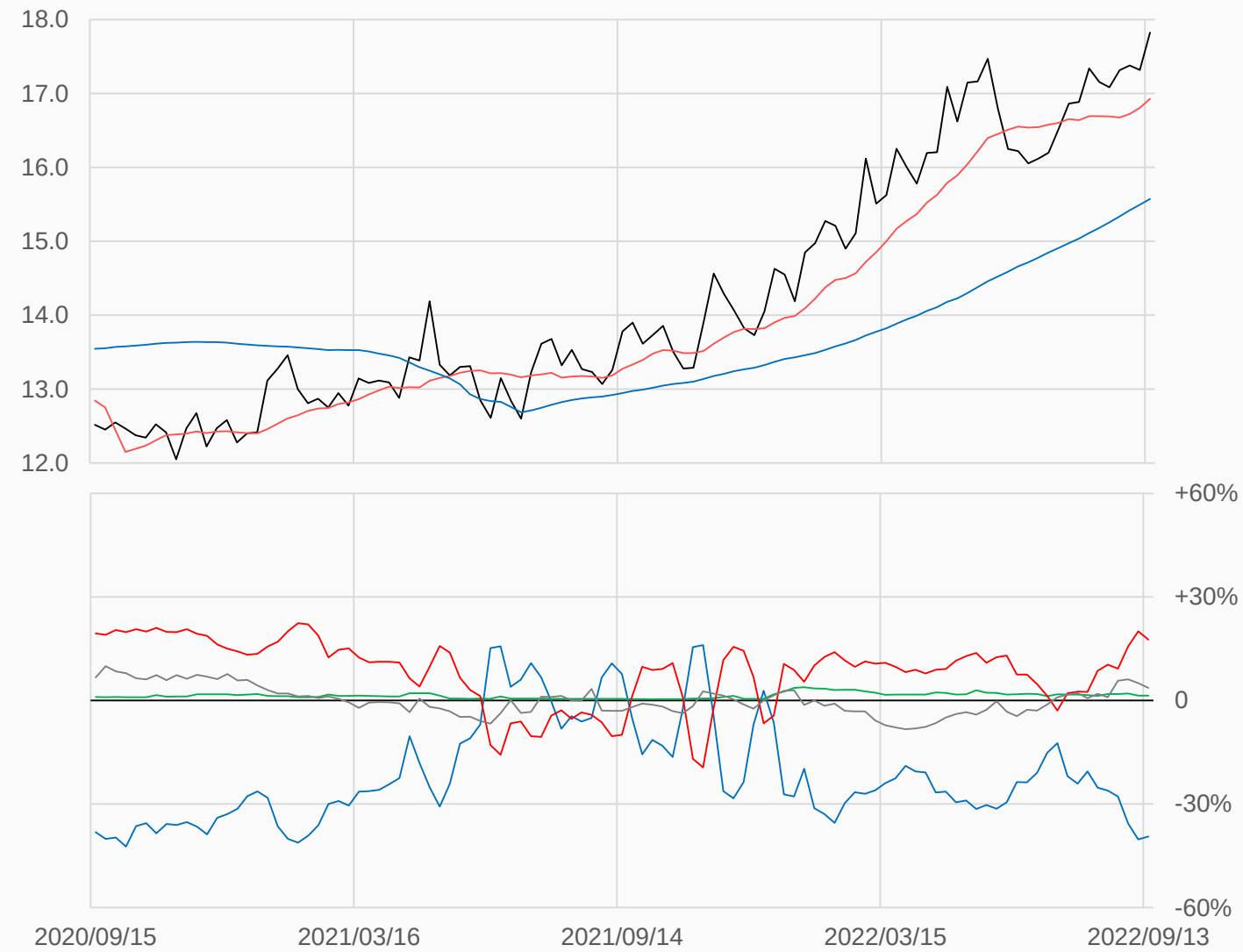

淨部位佔總OI% 生產 -39.4% 互換 +1.4% 管理 +17.7% 其他 +3.7%

本資料僅供永豐金控同仁及客戶參考，客戶應審慎考量本身之需求與投資風險，本公司恕不負任何法律責任，亦不作任何保證。

咖啡

咖啡較前一週下跌13.45點收在218.05點，
管理基金多單減少4690口，空單增加1212口，
淨多單較前一週減少5902口至36283口。

數據日期	前期OI	本期OI	增減	增減	週五收盤價	較前週變動
2022/09/13	247289	245601	-1688	-0.68%	218.05	⬇ -13.45
分類	多單OI	增減	空單OI	增減	多空淨部位	淨部位變動
生產商	70059	+4801	122571	-854	-52512	+5655
互換交易	36982	+309	27662	+441	+9320	-132
管理基金	63137	-4690	26854	+1212	+36283	-5902
其他	65567	-1971	60744	-2311	+4823	+340

週五收盤價與13週與52週平均線 — KC — 13週 221.67 — 52週 224.51

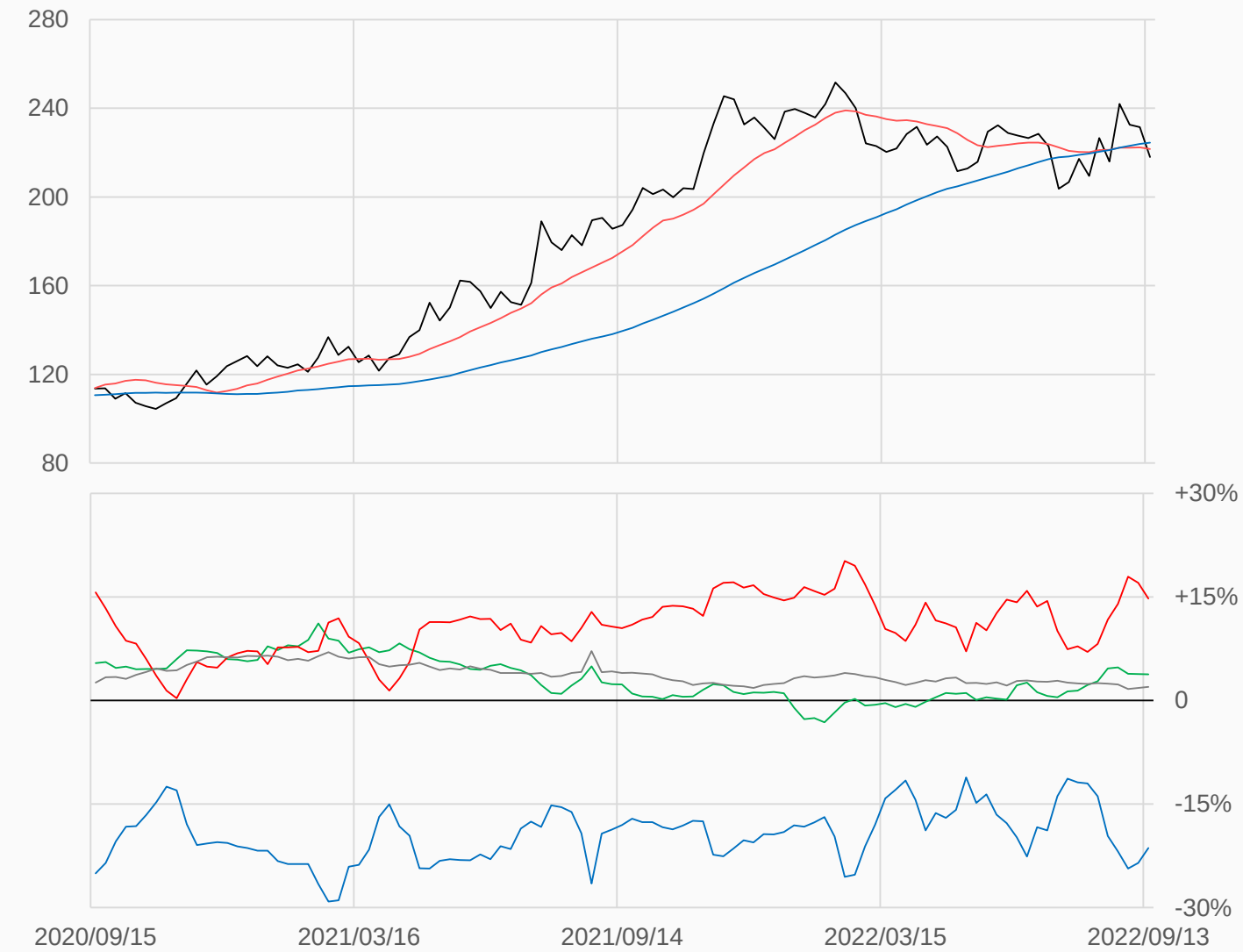

淨部位佔總OI% 生產 -21.4% 互換 +3.8% 管理 +14.8% 其他 +2.0%

本資料僅供永豐金控同仁及客戶參考，客戶應審慎考量本身之需求與投資風險，本公司恕不負任何法律責任，亦不作任何保證。

可可

可可較前一週上漲0點收在2360點，
管理基金多單增加2961口，空單增加15587口，
淨空單較前一週增加12626口至36444口。

數據日期	前期OI	本期OI	增減	增減	週五收盤價	較前週變動
2022/09/13	347208	357833	+10625	+3.06%	2360	▪ 0
分類	多單OI	增減	空單OI	增減	多空淨部位	淨部位變動
生產商	127898	+3740	130651	-4947	-2753	+8687
互換交易	41414	-679	18323	-1622	+23091	+943
管理基金	93862	+2961	130306	+15587	-36444	-12626
其他	79209	+3089	67604	+1269	+11605	+1820

週五收盤價與13週與52週平均線 — CC — 13週 2341.5 — 52週 2488.9

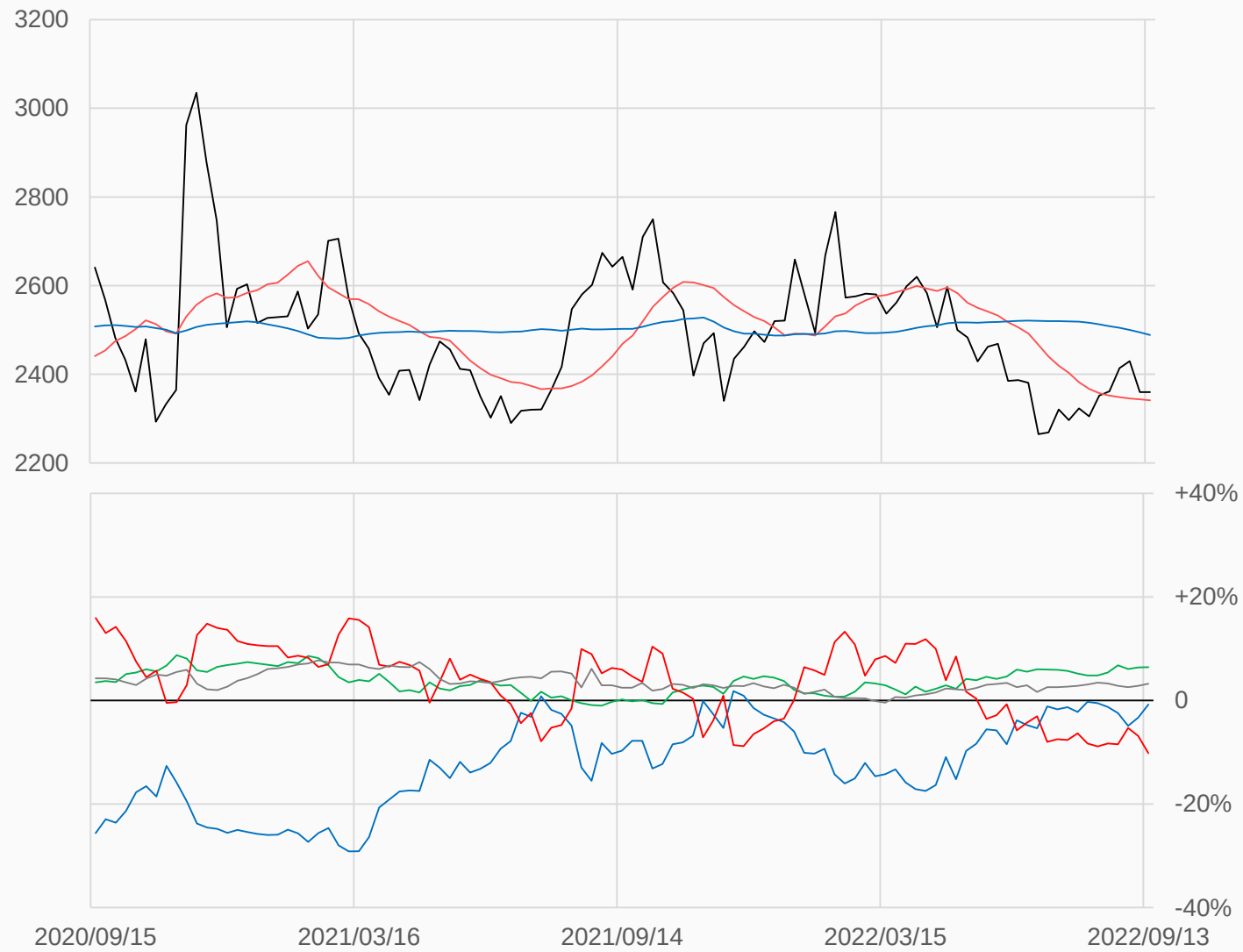

淨部位佔總OI% 生產 -0.8% 互換 +6.5% 管理 -10.2% 其他 +3.2%

本資料僅供永豐金控同仁及客戶參考，客戶應審慎考量本身之需求與投資風險，本公司恕不負任何法律責任，亦不作任何保證。

11號糖

11號糖較前一週下跌0.34點收在17.88點，
管理基金多單減少2722口，空單減少15850口，
淨多單較前一週增加13128口至30540口。

數據日期	前期OI	本期OI	增減	增減	週五收盤價	較前週變動
2022/09/13	913375	902761	-10614	-1.16%	17.88	⬇ -0.34
分類	多單OI	增減	空單OI	增減	多空淨部位	淨部位變動
生產商	308073	-6844	342066	+8518	-33993	-15362
互換交易	167455	+4763	187596	+7949	-20141	-3186
管理基金	190956	-2722	160416	-15850	+30540	+13128
其他	165199	-9959	153457	-8273	+11742	-1686

週五收盤價與13週與52週平均線 — SB — 13週 18.268 — 52週 18.971

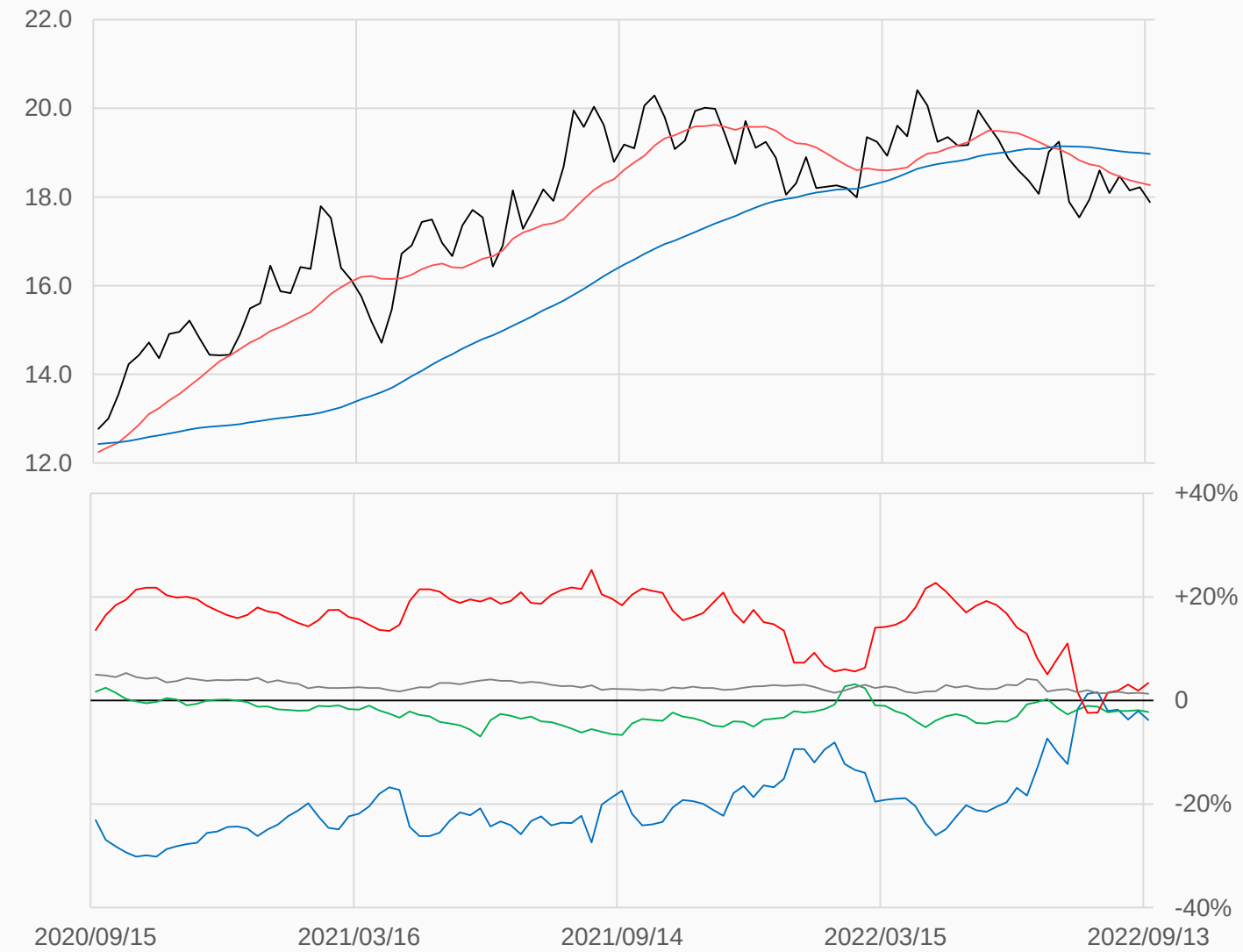

淨部位佔總OI% 生產 -3.8% 互換 -2.2% 管理 +3.4% 其他 +1.3%

本資料僅供永豐金控同仁及客戶參考，客戶應審慎考量本身之需求與投資風險，本公司恕不負任何法律責任，亦不作任何保證。

棉花

棉花較前一週下跌8.28點收在101.24點，
管理基金多單減少2639口，空單減少663口，
淨多單較前一週減少1976口至48133口。

數據日期	前期OI	本期OI	增減	增減	週五收盤價	較前週變動
2022/09/13	291233	290812	-421	-0.14%	101.24	⬇ -8.28
分類	多單OI	增減	空單OI	增減	多空淨部位	淨部位變動
生產商	64691	+2192	130916	-1218	-66225	+3410
互換交易	59027	-726	45300	-612	+13727	-114
管理基金	73832	-2639	25699	-663	+48133	-1976
其他	77014	+852	79618	+1622	-2604	-770

週五收盤價與13週與52週平均線 — CT — 13週 106.63 — 52週 119.72

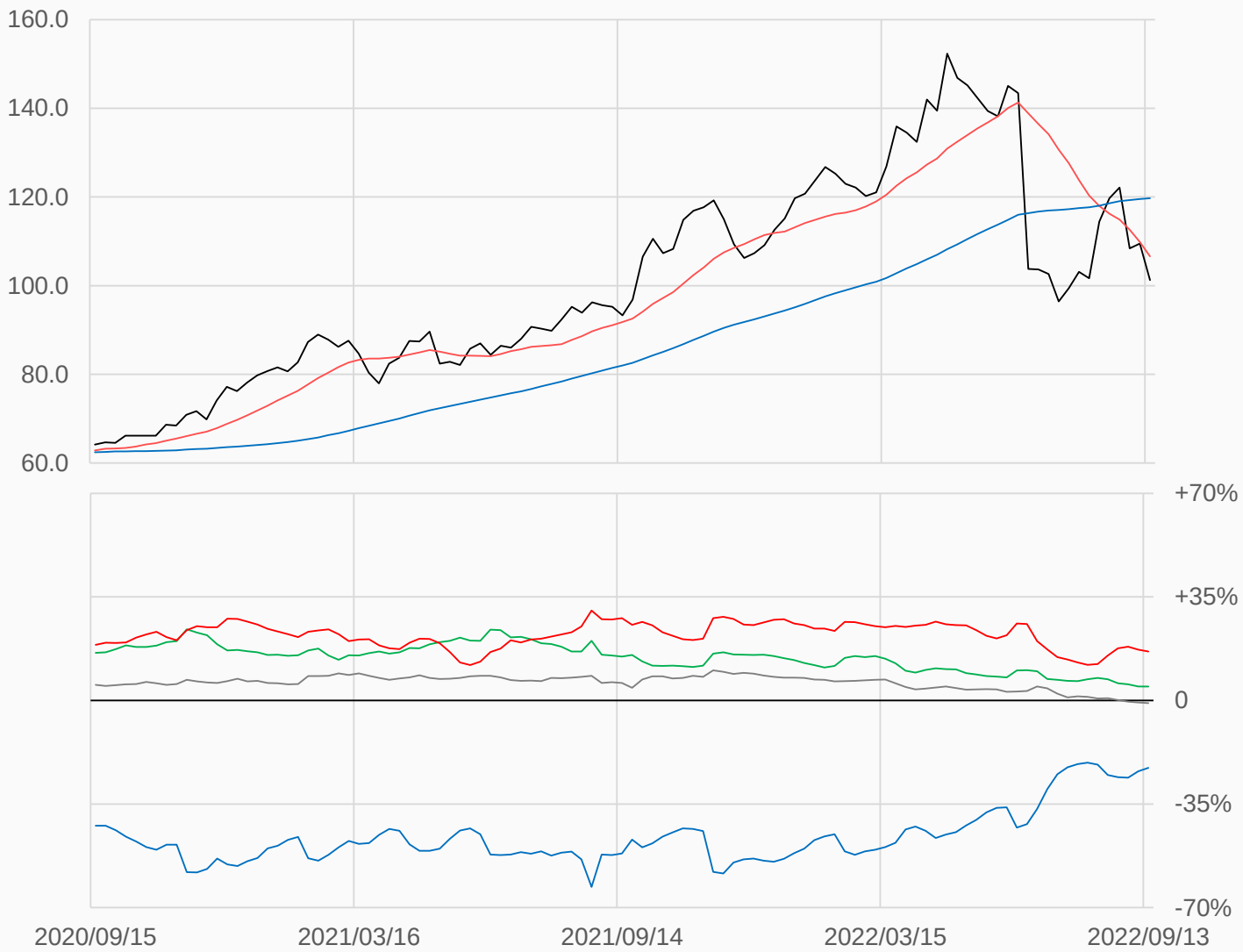

淨部位佔總OI% 生產 -22.8% 互換 +4.7% 管理 +16.6% 其他 -0.9%

本資料僅供永豐金控同仁及客戶參考，客戶應審慎考量本身之需求與投資風險，本公司恕不負任何法律責任，亦不作任何保證。