

台股除權息點數預估

永豐期貨顧問事業部編制

2022/09/06

- 1.由於多數個股尚未公布實際除息日，因此依已知的股東會日期向後推算除息日
- 2.報告中MSCI為港交所摩根台指期之簡稱、FTSE則為新加坡交易所富時台指期

近月合約除息概況

製表日：2022/09/06 運用日：2022/09/07

項目	台指	電子	金融	非金電	櫃買	MSCI	FTSE
近月	月份	09	09	09	09	09	09
	結算日	09/21	09/21	09/21	09/21	09/21	09/29
	待蒸發	29.64	2.15	0	5.89	0.16	1.63
	已蒸發	24.97	0.96	2.58	37.96	0.52	0.64
次月	月份	10	10	10	10	10	10
	結算日	10/19	10/19	10/19	10/19	10/19	10/28
	待蒸發	32.80	2.18	0	14.79	0.31	1.63
全年	待蒸發	55.83	3.95	0	15.21	0.31	3.00
	已蒸發	653.63	24.28	76.85	841.89	6.47	22.69
	總預估點數	709.46	28.23	76.85	857.10	6.77	25.70

待蒸發：運用日當天(不含)至該合約結算期間，共需蒸發之點數

即9/7盤中9月台指期逆價差尚須排除29.64點待蒸發點數；10月台指期逆價差尚須排除32.80點待蒸發點數

未來逐日蒸發點數

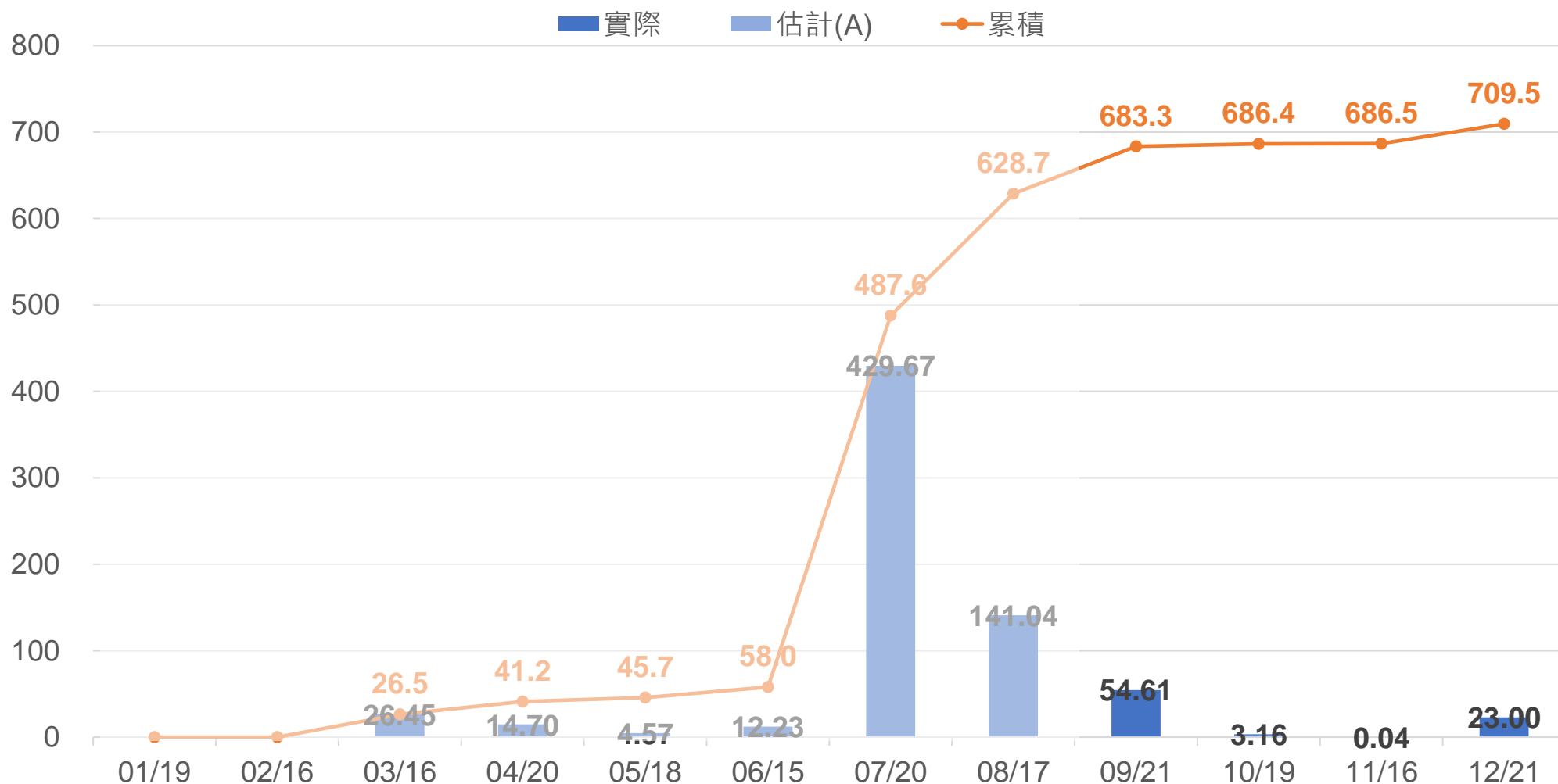
日期	台指	電子	金融	非金電	櫃買	MSCI	FTSE
2022/9/7	0.93			2.79	0.05	0.04	0.12
2022/9/8	0.33			0.99	0.05		
2022/9/9							
2022/9/12	5.12	0.34		2.01	0.01	0.26	0.76
2022/9/13	0.03			0.08	0.02		
2022/9/14	0.07			0.15	0.02		
2022/9/15	23.12	1.77		0.67		1.37	1.5
2022/9/16	0.26	0.02		0.01	0.03		
2022/9/19	0.27			0.82			
2022/9/20	0.28			0.84	0.01		
2022/9/21	0.16	0.01		0.31			
2022/9/22	0.71	0.02		1.67	0.13		

台指週合約預估影響點數

合約	結算日	當週蒸發	待蒸發	已蒸發	狀態
202208	2022/8/17	18.67	0	18.67	-
202208W4	2022/8/24	9.4	0	9.4	-
202208W5	2022/8/31	10.12	0	10.12	-
202209W1	2022/9/7	5.45	0	5.45	交易中
202209W2	2022/9/14	5.54	5.54	0	交易中
202209	2022/9/21	24.1	29.64	0	-
202209W4	2022/9/28	2.99	32.63	0	-
202210W1	2022/10/5	0.11	32.74	0	-
202210W2	2022/10/12	0	32.74	0	-

全年蒸發點數估計-台指

橘字為年初至該月結算之累積值
黑字為該合約(近月期間)之蒸發點

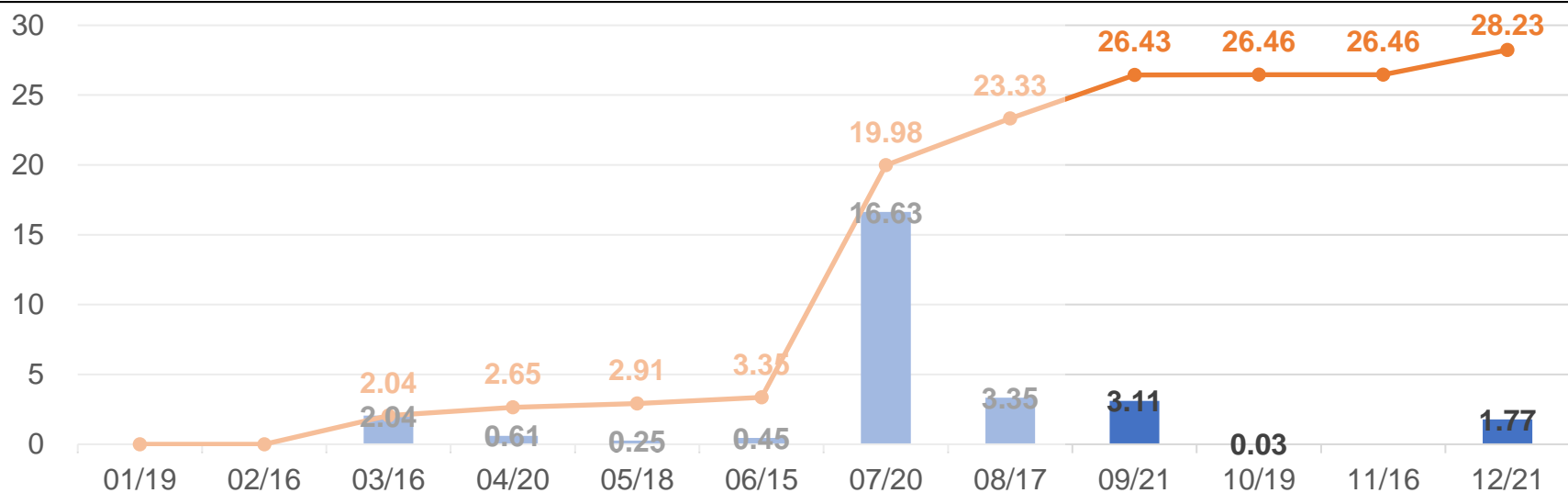


(估計代表尚未公布實際除息日，依已知的股東會日期往後推算)

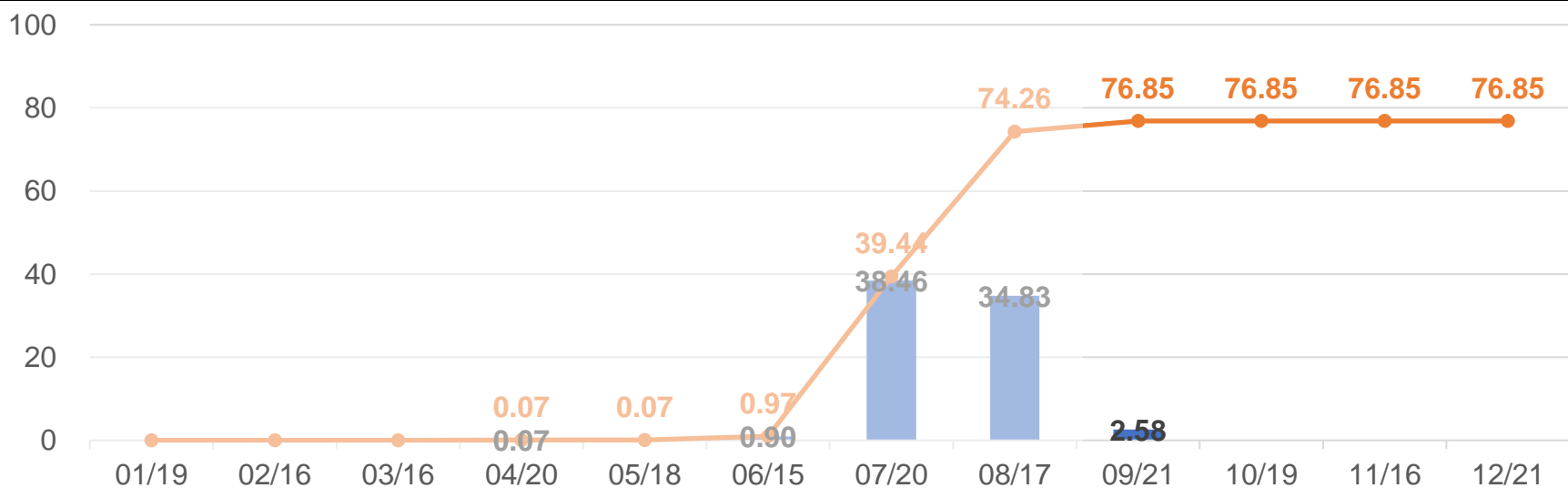
全年蒸發點數估計-電子、金融

橘字為年初至該月結算之累積值
黑字為該合約(近月期間)之蒸發點

電子

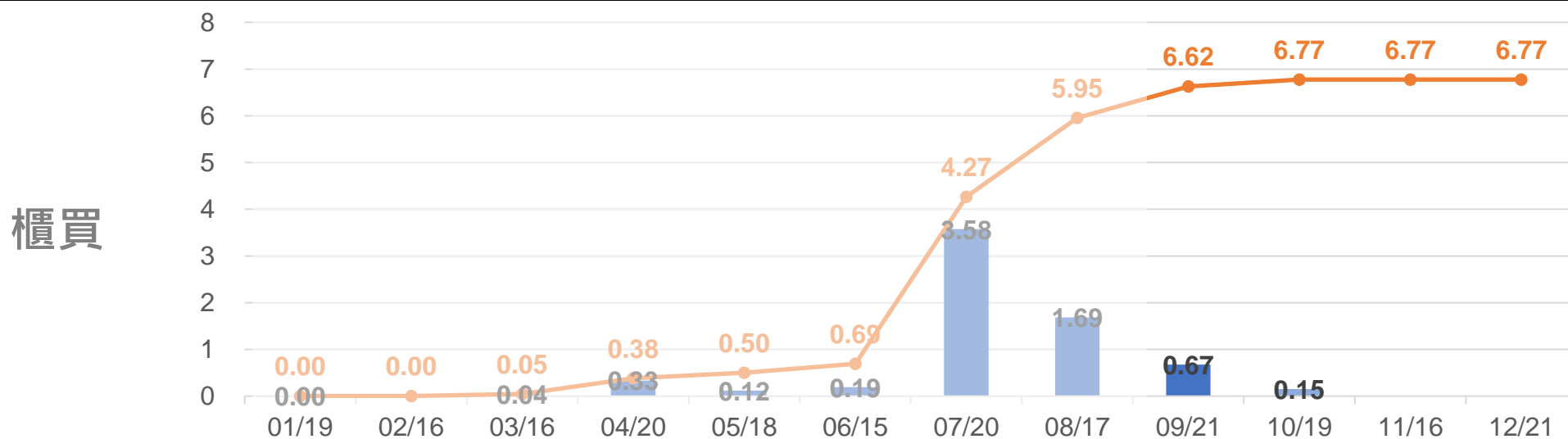
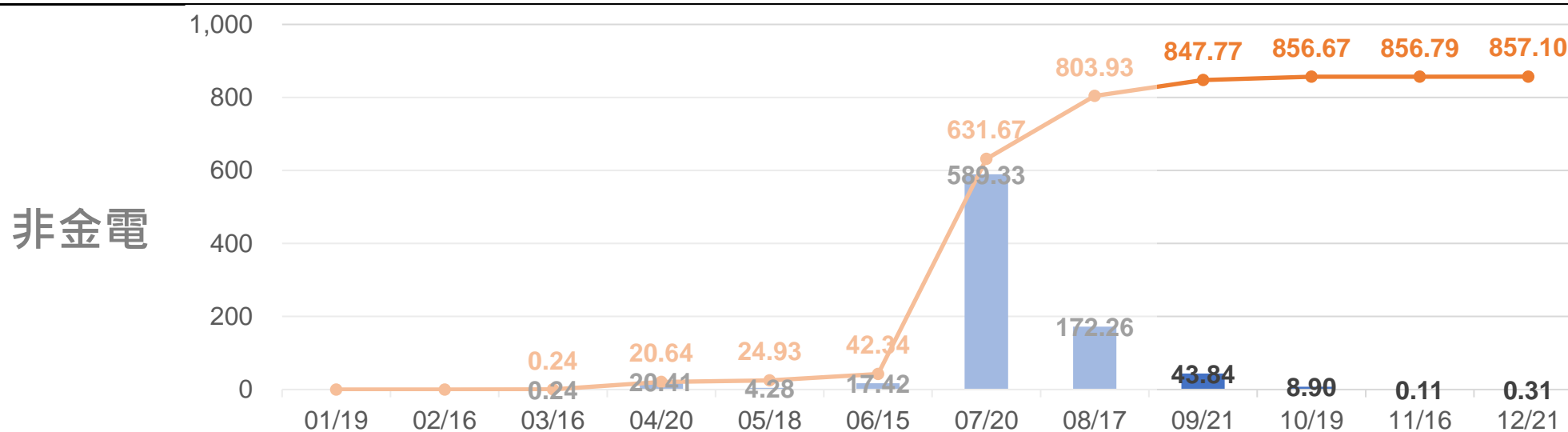


金融



全年蒸發點數估計-非金電、櫃買

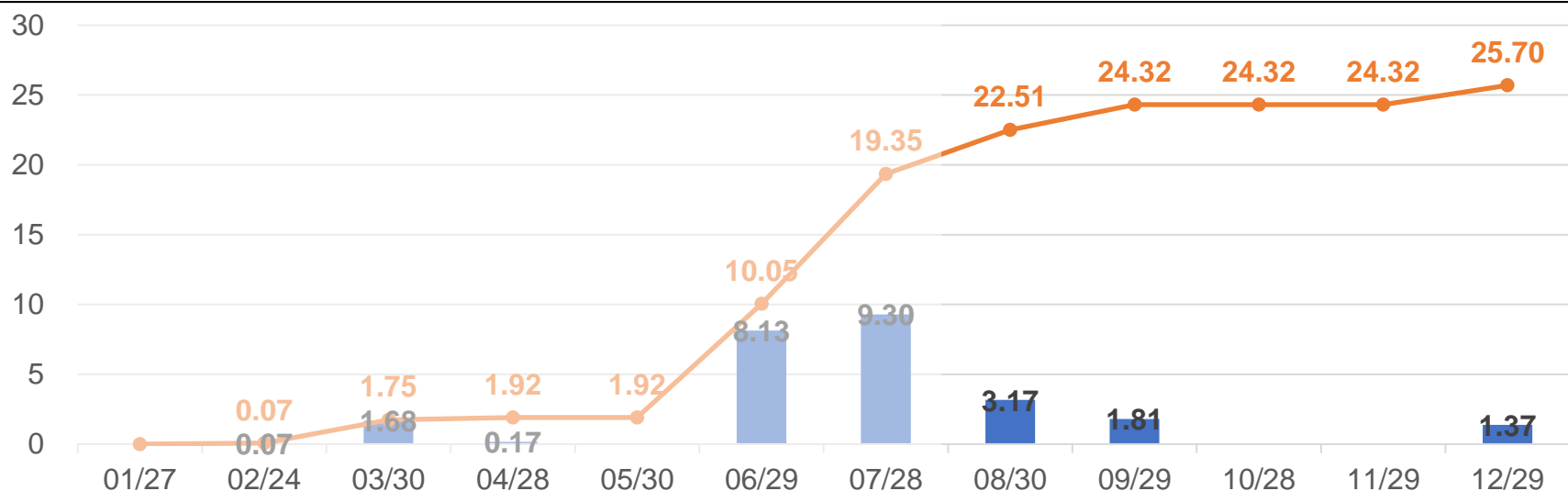
橘字為年初至該月結算之累積值
黑字為該合約(近月期間)之蒸發點



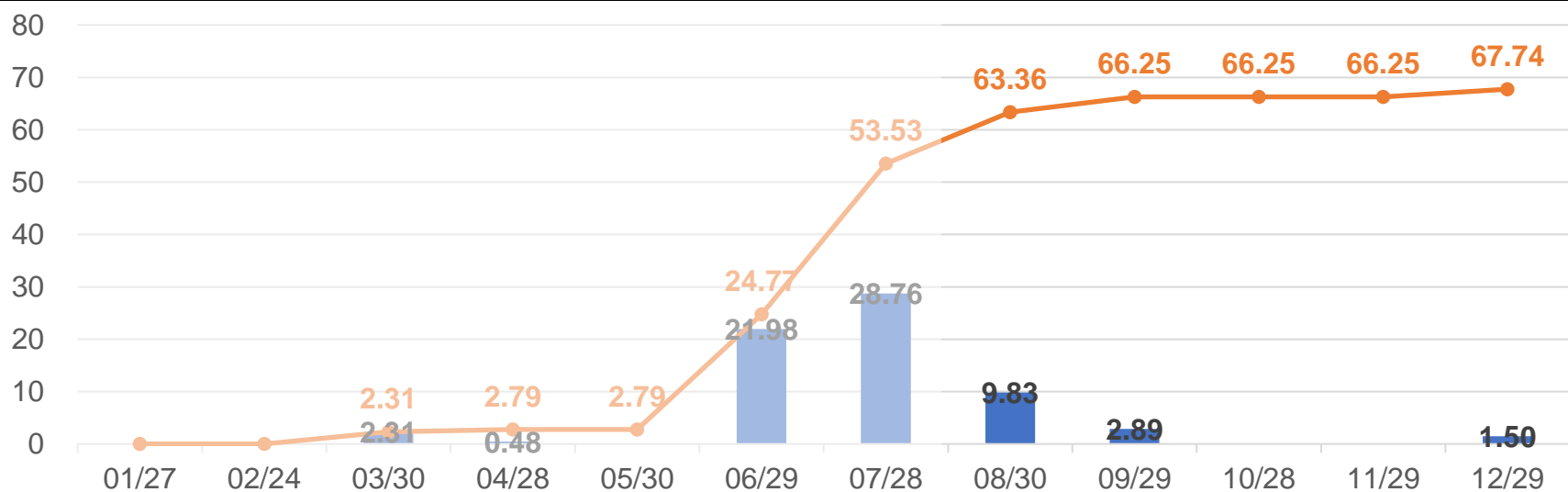
全年蒸發點數估計-MSCI、FTSE

橘字為年初至該月結算之累積值
黑字為該合約(近月期間)之蒸發點

MSCI
(摩台)



FTSE
(富台)



台指待除息前50大

*「估計」代表尚未公布除息日，依股東會日期向後推算
 **橘色區域代表對該指數影響點數，醒目數字代表影響程度排名前10

代號	股票	現金股利	日期	狀態	台指	電子	金融	MSCI	FTSE
4735	豪展	1.2	11/23	實際					
1590	亞德客-KY	13.31	9/7	實際	0.85			0.04	0.12
1736	喬山	0.5	9/7	實際	0.05				
9906	欣巴巴	0.66	9/7	實際	0.02				
1529	樂士	0.2	9/7	實際	0.01				
2905	三商	1	9/8	實際	0.29				
3346	麗清	0.62	9/8	實際	0.02				
2461	光群雷	0.3	9/8	實際	0.02	0			
2923	鼎固-KY	1.2	9/12	實際	0.67				
2379	瑞昱	27	9/12	實際	4.45	0.34		0.26	0.76

台指待除息前50大

*「估計」代表尚未公布除息日，依股東會日期向後推算
 **橘色區域代表對該指數影響點數，醒目數字代表影響程度排名前10

代號	股票	現金股利	日期	狀態	台指	電子	金融	MSCI	FTSE
6504	南六	1.2	9/13	實際	0.03				
2701	萬企	0.17	9/14	實際	0.02				
3437	榮創	0.45	9/14	實際	0.02	0			
1310	台苯	0.15	9/14	實際	0.03				
2330	台積電	2.75	9/15	實際	22.89	1.77		1.37	1.5
9802	鈦齊-KY	2.94	9/15	實際	0.18				
2109	華豐	0.5	9/15	實際	0.04				
3661	世芯-KY	11.35	9/16	實際	0.26	0.02			
2236	百達-KY	0.18	9/16	實際	0				
2540	愛山林	3.5	9/19	實際	0.18				

台指待除息前50大

*「估計」代表尚未公布除息日，依股東會日期向後推算
 **橘色區域代表對該指數影響點數，醒目數字代表影響程度排名前10

代號	股票	現金股利	日期	狀態	台指	電子	金融	MSCI	FTSE
5306	桂盟	2.25	9/19	實際	0.09				
9958	世紀鋼	2.99	9/20	實際	0.22				
1517	利奇	0.8	9/20	實際	0.06				
3059	華晶科	0.69	9/21	實際	0.06	0			
2488	漢平	1.2	9/21	實際	0.03	0			
9946	三發地產	0.68	9/21	實際	0.07				
2358	廷鑫	0.3	9/22	估計	0.01				
5258	虹堡	0.6	9/22	估計	0.02	0			
2515	中工	0.53	9/22	實際	0.26				
8499	鼎炫-KY	8	9/22	估計	0.13	0.01			

台指待除息前50大

*「估計」代表尚未公布除息日，依股東會日期向後推算
 **橘色區域代表對該指數影響點數，醒目數字代表影響程度排名前10

代號	股票	現金股利	日期	狀態	台指	電子	金融	MSCI	FTSE
4763	材料-KY	4.7	9/22	估計	0.1				
6277	宏正	2.4	9/22	估計	0.09	0.01			
2062	橋樑	0.5	9/22	估計	0.03				
3052	峯典	0.25	9/22	估計	0.02				
3356	奇偶	1.2	9/22	估計	0.03	0			
4912	聯德控股-KY	0.5	9/22	估計	0.01	0			
1808	潤隆	2	9/26	實際	0.25				
2542	興富發	4.01	9/26	實際	2.01				
1516	川飛	1.55	9/27	實際	0.02				
4763	材料-KY	5.5	9/29	實際	0.11				

台指待除息前50大

*「估計」代表尚未公布除息日，依股東會日期向後推算
 **橘色區域代表對該指數影響點數，醒目數字代表影響程度排名前10

代號	股票	現金股利	日期	狀態	台指	電子	金融	MSCI	FTSE
2323	中環	0.1	10/14	實際	0.04	0			
8442	威宏-KY	1	10/18	估計	0.02				
4552	力達-KY	1	10/26	實際	0.04				
2506	太設	0.1	11/17	實際	0.01				
2330	台積電	2.75	12/15	實際	22.89	1.77		1.37	1.5
5306	桂盟	2.25	12/19	實際	0.09				