台股除權息點數預估

永豐期貨顧問事業部編制

2022/08/04

1.由於多數個股尚未公布實際除息日，因此依已知的股東會日期向後推算除息日
2.報告中MSCI為港交所摩根台指期之簡稱、FTSE則為新加坡交易所富時台指期

本資料僅供永豐金控同仁及客戶參考，客戶應審慎考量本身之需求與投資風險，本公司恕不負任何法律責任，亦不作任何保證。

近月合約除息概況

製表日：2022/08/04　運用日：2022/08/05

項目		台指	電子	金融	非金電	櫃買	MSCI	FTSE
近月	月份	08	08	08	08	08	08	08
	結算日	08/17	08/17	08/17	08/17	08/17	08/30	08/30
	待蒸發	29.91	0.51	15.31	14.84	0.24	1.92	6.01
	已蒸發	110.56	2.83	19.16	157.13	1.45	1.65	5.05
次月	月份	09	09	09	09	09	09	09
	結算日	09/21	09/21	09/21	09/21	09/21	09/29	09/29
	待蒸發	86.87	3.62	17.73	66.60	0.97	3.29	7.57
全年	待蒸發	87.20	3.64	17.73	66.84	1.00	3.29	7.57
	已蒸發	597.43	22.81	58.45	787.42	5.66	20.94	58.41
	總預估點數	684.63	26.45	76.19	854.27	6.66	24.23	65.98

待蒸發：運用日當天(不含)至該合約結算期間，共需蒸發之點數

即8/5盤中8月台指期逆價差尚須排除29.91點待蒸發點數；9月台指期逆價差尚須排除86.87點待蒸發點數

永豐期貨 SinoPac Futures

永豐期貨股份有限公司｜台北市重慶南路一段2號8樓｜02-2381-1799｜111年金管期總字第007號｜顧問事業部

本資料僅供永豐金控同仁及客戶參考，客戶應審慎考量本身之需求與投資風險，本公司恕不負任何法律責任，亦不作任何保證。

未來逐日蒸發點數

日期	台指	電子	金融	非金電	櫃買	MSCI	FTSE
2022/8/5	0.05				0.01		
2022/8/8	0.49			1.48	0.02		
2022/8/9	3.04	0.1		5.42	0.06		
2022/8/10	8	0.06	6.05		0.01	0.36	1.19
2022/8/11	12.55	0.03	9.25	3.25	0.04	0.49	1.53
2022/8/12	1.35			4.06	0.02	0.05	0.18
2022/8/15	0.05				0.05		
2022/8/16	1.22	0.09		0.07	0.03	0.06	0.18
2022/8/17	3.21	0.23		0.55	0.02	0.14	0.42
2022/8/18	1.94	0.14		0.26	0.02	0.08	0.24
2022/8/19	1.73	0.04		3.63	0.01	0.06	0.18
2022/8/22	16.89	0.76	2.03	22.83	0.48	0.56	1.82

永豐期貨股份有限公司｜台北市重慶南路一段2號8樓｜02-2381-1799｜111年金管期總字第007號｜顧問事業部
本資料僅供永豐金控同仁及客戶參考，客戶應審慎考量本身之需求與投資風險，本公司恕不負任何法律責任，亦不作任何保證。

台指週合約預估影響點數

合約	結算日	當週蒸發	待蒸發	已蒸發	狀態
202207	2022/7/20	48.46	0	48.46	-
202207W4	2022/7/27	48.45	0	48.45	-
202208W1	2022/8/3	45.85	0	45.85	-
202208W2	**2022/8/10**	**27.79**	**11.54**	**16.26**	交易中
202208	2022/8/17	18.37	29.91	0	-
202208W4	2022/8/24	22.66	52.57	0	-
202208W5	2022/8/31	7.7	60.27	0	-
202209W1	2022/9/7	0.81	61.08	0	-
202209W2	2022/9/14	2.13	63.21	0	-

永豐期貨股份有限公司｜台北市重慶南路一段2號8樓｜02-2381-1799｜111年金管期總字第007號｜顧問事業部
本資料僅供永豐金控同仁及客戶參考，客戶應審慎考量本身之需求與投資風險，本公司恕不負任何法律責任，亦不作任何保證。

全年蒸發點數估計-台指

橘字為年初至該月結算之累積值
黑字為該合約(近月期間)之蒸發點

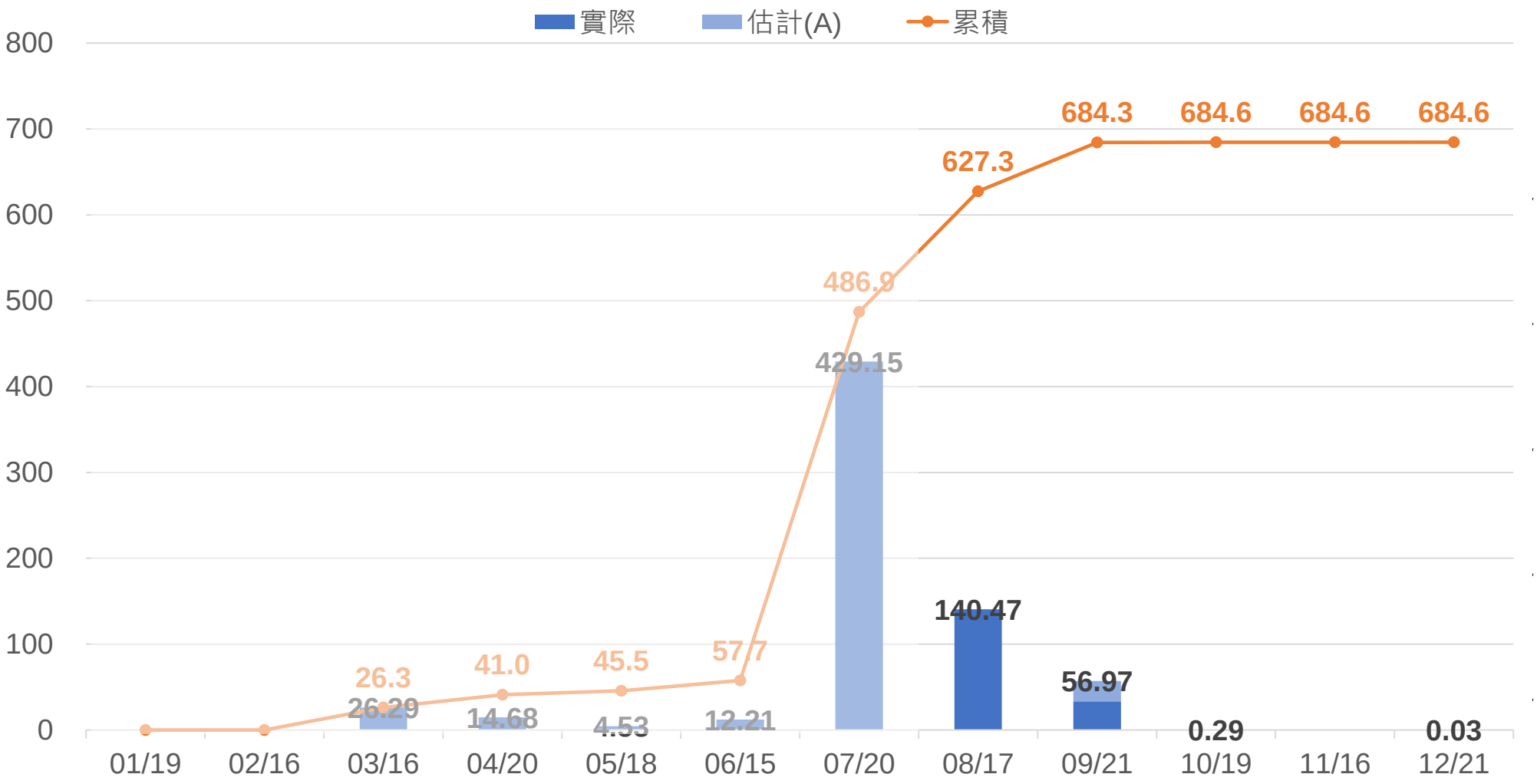

(估計代表尚未公布實際除息日，依已知的股東會日期往後推算)

永豐期貨 SinoPac Futures

永豐期貨股份有限公司｜台北市重慶南路一段2號8樓｜02-2381-1799｜111年金管期總字第007號｜顧問事業部
本資料僅供永豐金控同仁及客戶參考，客戶應審慎考量本身之需求與投資風險，本公司恕不負任何法律責任，亦不作任何保證。

全年蒸發點數估計-電子、金融

橘字為年初至該月結算之累積值
黑字為該合約(近月期間)之蒸發點

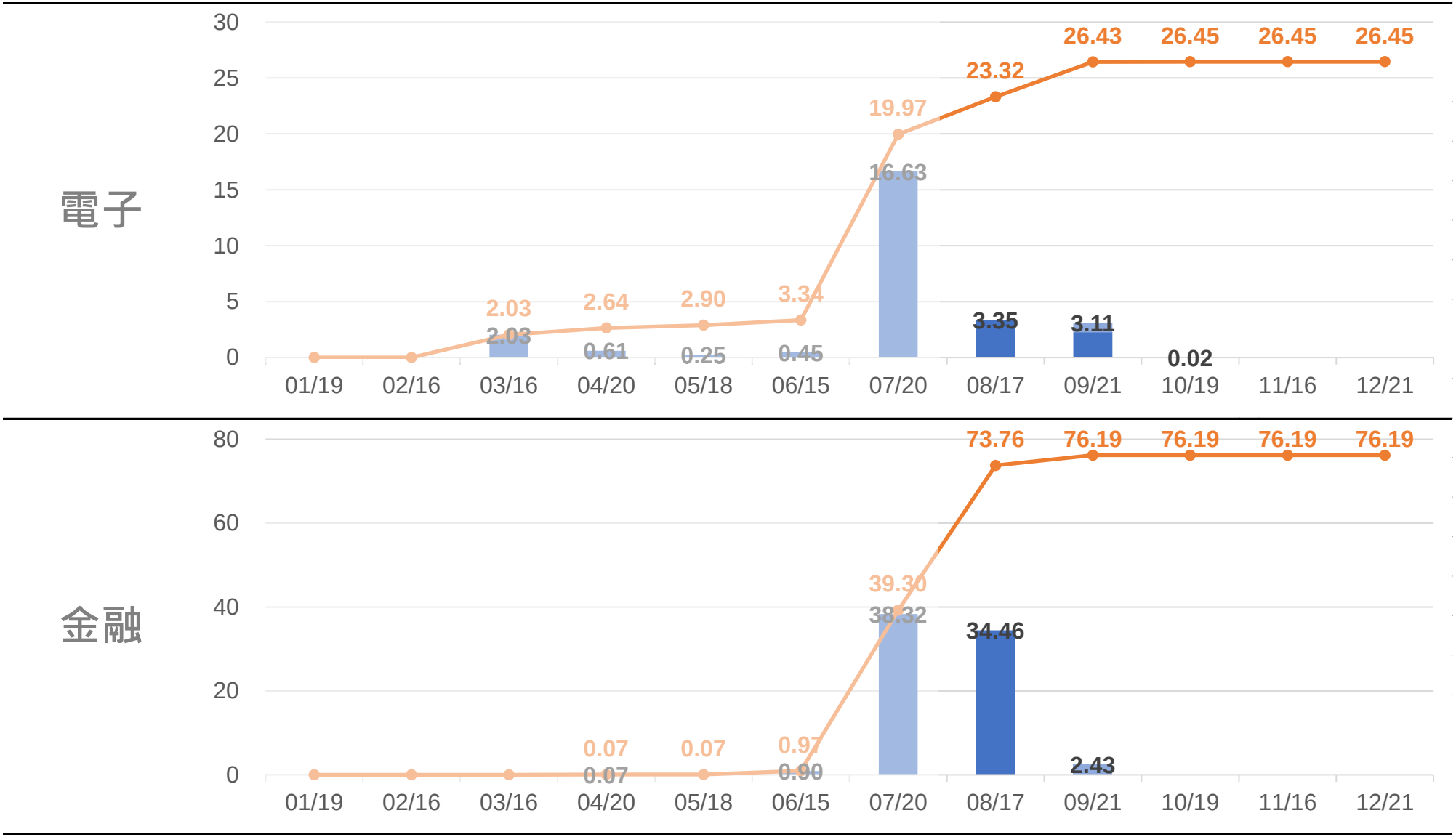

永豐期貨 SinoPac Futures

永豐期貨股份有限公司｜台北市重慶南路一段2號8樓｜02-2381-1799｜111年金管期總字第007號｜顧問事業部
本資料僅供永豐金控同仁及客戶參考，客戶應審慎考量本身之需求與投資風險，本公司恕不負任何法律責任，亦不作任何保證。

全年蒸發點數估計-非金電、櫃買

橘字為年初至該月結算之累積值
黑字為該合約(近月期間)之蒸發點

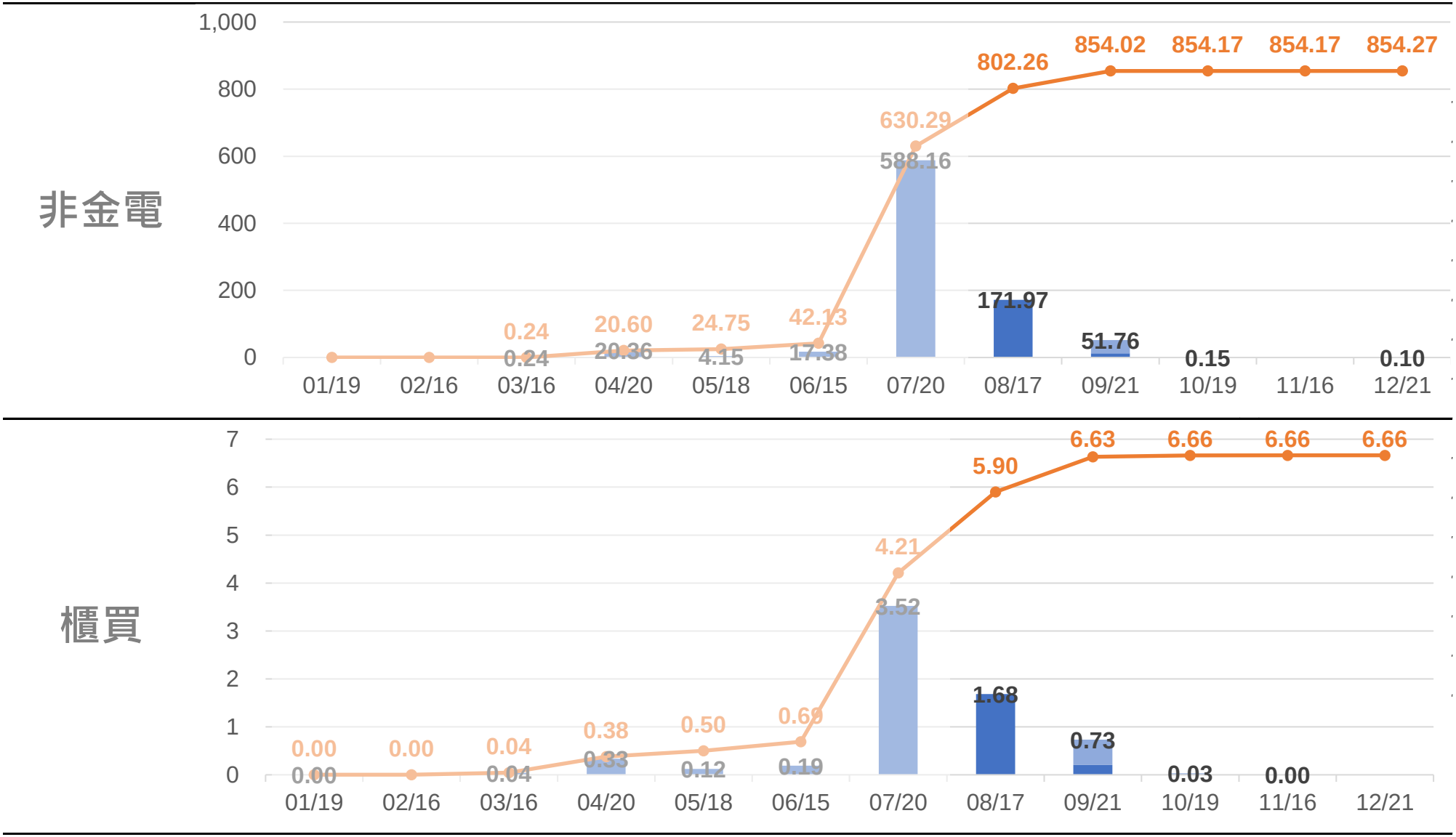

永豐期貨 SinoPac Futures

永豐期貨股份有限公司｜台北市重慶南路一段2號8樓｜02-2381-1799｜111年金管期總字第007號｜顧問事業部
本資料僅供永豐金控同仁及客戶參考，客戶應審慎考量本身之需求與投資風險，本公司恕不負任何法律責任，亦不作任何保證。

全年蒸發點數估計-MSCI、FTSE

橘字為年初至該月結算之累積值
黑字為該合約(近月期間)之蒸發點

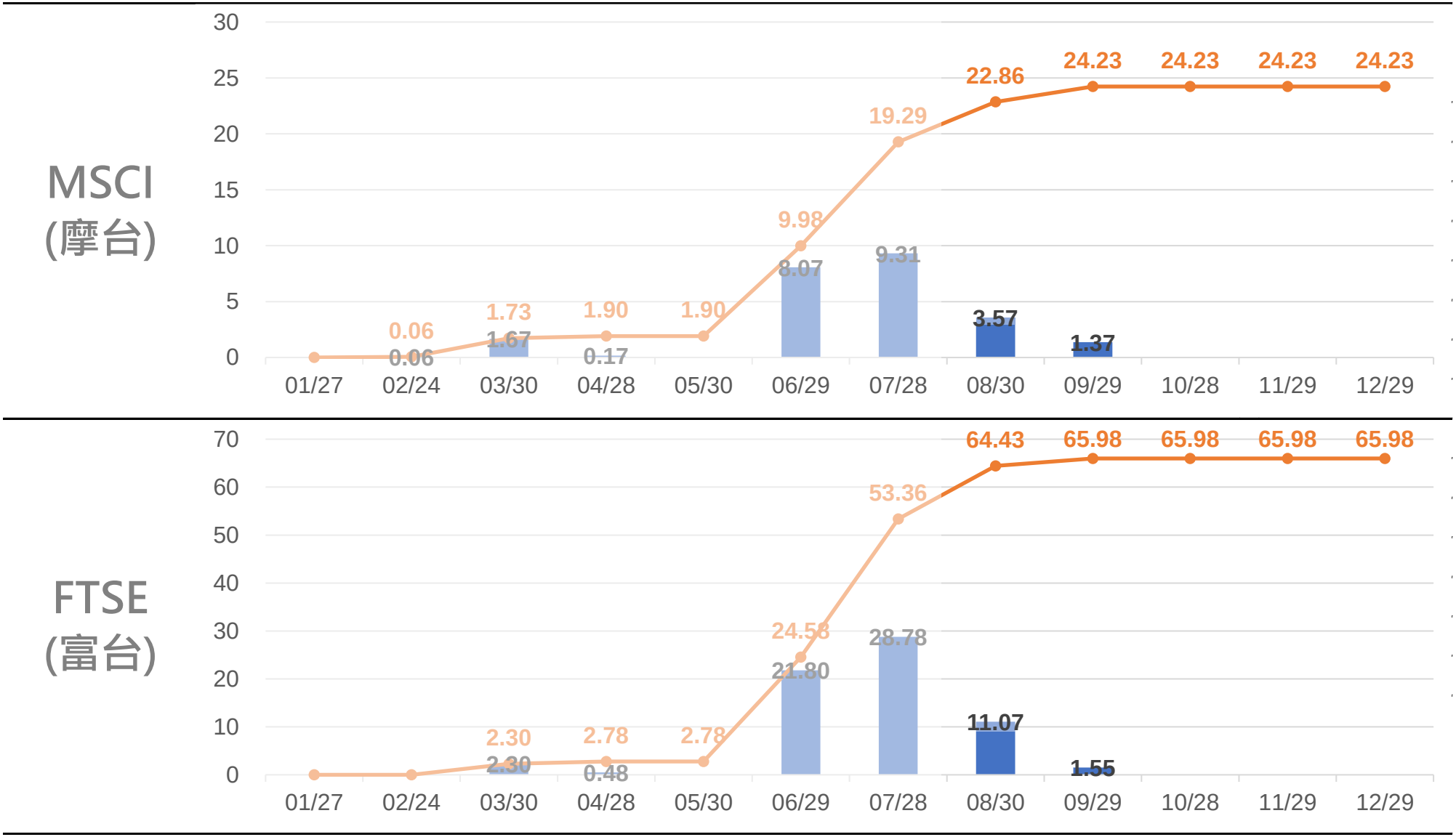

永豐期貨 SinoPac Futures

永豐期貨股份有限公司｜台北市重慶南路一段2號8樓｜02-2381-1799｜111年金管期總字第007號｜顧問事業部
本資料僅供永豐金控同仁及客戶參考，客戶應審慎考量本身之需求與投資風險，本公司恕不負任何法律責任，亦不作任何保證。

台指待除息前50大

*「估計」代表尚未公布除息日，依股東會日期向後推算
**橘色區域代表對該指數影響點數，醒目數字代表影響程度排名前10

代號	股票	現金股利	日期	狀態	台指	電子	金融	MSCI	FTSE
6191	精成科	1.75	8/9	實際	0.27	0.02			
2915	潤泰全	5	8/9	實際	1.18				
5469	瀚宇博	2.2	8/9	實際	0.37	0.03			
6202	盛群	8.12	8/9	實際	0.59	0.05			
2023	燁輝	0.5	8/9	實際	0.3				
2890	永豐金	0.8	8/10	實際	2.89		2.41	0.16	0.49
5880	合庫金	1	8/10	實際	4.36		3.64	0.19	0.57
2492	華新科	4.51	8/10	實際	0.7	0.05			0.13
9914	美利達	8	8/11	實際	0.77				
2880	華南金	0.78	8/11	實際	3.3		2.75	0.14	0.45

永豐期貨 SinoPac Futures
永豐期貨股份有限公司｜台北市重慶南路一段2號8樓｜02-2381-1799｜111年金管期總字第007號｜顧問事業部
本資料僅供永豐金控同仁及客戶參考，客戶應審慎考量本身之需求與投資風險，本公司恕不負任何法律責任，亦不作任何保證。

台指待除息前50大

*「估計」代表尚未公布除息日，依股東會日期向後推算
**橘色區域代表對該指數影響點數，醒目數字代表影響程度排名前10

代號	股票	現金股利	日期	狀態	台指	電子	金融	MSCI	FTSE
2886	兆豐金	1.4	8/11	實際	6.11		5.1	0.31	0.89
2801	彰銀	0.5	8/11	實際	1.68		1.4	0.05	0.19
9945	潤泰新	2	8/12	實際	1.35			0.05	0.18
2301	光寶科	1.5	8/16	實際	1.13	0.09		0.06	0.18
2377	微星	10.5	8/17	實際	2.85	0.22		0.14	0.42
3008	大立光	39.5	8/18	實際	1.69	0.13		0.08	0.24
9921	巨大	10	8/19	實際	1.2			0.06	0.18
3023	信邦	6.96	8/19	實際	0.53	0.04			
2379	瑞昱	27	8/22	估計	4.44	0.34		0.25	0.75
1722	台肥	2.8	8/22	估計	0.88				0.12

永豐期貨 SinoPac Futures
永豐期貨股份有限公司｜台北市重慶南路一段2號8樓｜02-2381-1799｜111年金管期總字第007號｜顧問事業部
本資料僅供永豐金控同仁及客戶參考，客戶應審慎考量本身之需求與投資風險，本公司恕不負任何法律責任，亦不作任何保證。

台指待除息前50大

*「估計」代表尚未公布除息日，依股東會日期向後推算
**橘色區域代表對該指數影響點數，醒目數字代表影響程度排名前10

代號	股票	現金股利	日期	狀態	台指	電子	金融	MSCI	FTSE
2887	台新金	0.61	8/22	估計	2.43		2.03	0.13	0.38
6582	申豐	15	8/22	估計	0.51				
5269	祥碩	26	8/22	估計	0.58	0.04		0.01	0.06
2474	可成	10	8/22	估計	2.34	0.18		0.14	0.42
2211	長榮鋼	3	8/22	估計	0.4				
2923	鼎固-KY	1.2	8/22	估計	0.67				
1409	新纖	1.4	8/22	估計	0.73				
6409	旭隼	23.5	8/22	估計	0.66	0.05		0.03	0.09
3661	世芯-KY	11.14	8/22	估計	0.26	0.02			
2428	興勤	6.3	8/22	估計	0.26	0.02			

永豐期貨 SinoPac Futures
永豐期貨股份有限公司｜台北市重慶南路一段2號8樓｜02-2381-1799｜111年金管期總字第007號｜顧問事業部
本資料僅供永豐金控同仁及客戶參考，客戶應審慎考量本身之需求與投資風險，本公司恕不負任何法律責任，亦不作任何保證。

台指待除息前50大

*「估計」代表尚未公布除息日，依股東會日期向後推算
**橘色區域代表對該指數影響點數，醒目數字代表影響程度排名前10

代號	股票	現金股利	日期	狀態	台指	電子	金融	MSCI	FTSE
2527	宏璟	3	8/23	估計	0.26				
6770	力積電	0.8	8/23	實際	1.01	0.08		0.04	
2515	中工	0.53	8/23	估計	0.26				
1709	和益	1.7	8/24	實際	0.26				
2201	裕隆	1.5	8/25	實際	0.48				0.05
2441	超豐	5	8/25	實際	0.91	0.07			
2383	台光電	10	8/25	實際	1.07	0.08			
2439	美律	4	8/25	實際	0.28	0.02			
2227	裕日車	9.06	8/25	實際	0.87				0.01
1590	亞德客-KY	13.31	8/29	估計	0.85			0.04	0.13

永豐期貨 SinoPac Futures
永豐期貨股份有限公司｜台北市重慶南路一段2號8樓｜02-2381-1799｜111年金管期總字第007號｜顧問事業部
本資料僅供永豐金控同仁及客戶參考，客戶應審慎考量本身之需求與投資風險，本公司恕不負任何法律責任，亦不作任何保證。

台指待除息前50大

*「估計」代表尚未公布除息日，依股東會日期向後推算
**橘色區域代表對該指數影響點數，醒目數字代表影響程度排名前10

代號	股票	現金股利	日期	狀態	台指	電子	金融	MSCI	FTSE
3017	奇鋐	4.3	8/29	估計	0.49	0.04			
2905	三商	1	8/29	估計	0.29				
2059	川湖	10.88	8/30	實際	0.33	0.03			
5534	長虹	4.41	8/31	估計	0.41				
2845	遠東銀	0.43	8/31	估計	0.48		0.4		0.05
9927	泰銘	4.5	9/6	實際	0.24				
2542	興富發	4.16	9/9	估計	2.08				
1808	潤隆	2	9/15	估計	0.25				
2330	台積電	2.75	9/15	實際	22.87	1.77		1.37	1.5
2106	建大	1	9/16	估計	0.29				

永豐期貨 SinoPac Futures
永豐期貨股份有限公司｜台北市重慶南路一段2號8樓｜02-2381-1799｜111年金管期總字第007號｜顧問事業部
本資料僅供永豐金控同仁及客戶參考，客戶應審慎考量本身之需求與投資風險，本公司恕不負任何法律責任，亦不作任何保證。