台指期晨報

永豐期貨顧問事業部編製

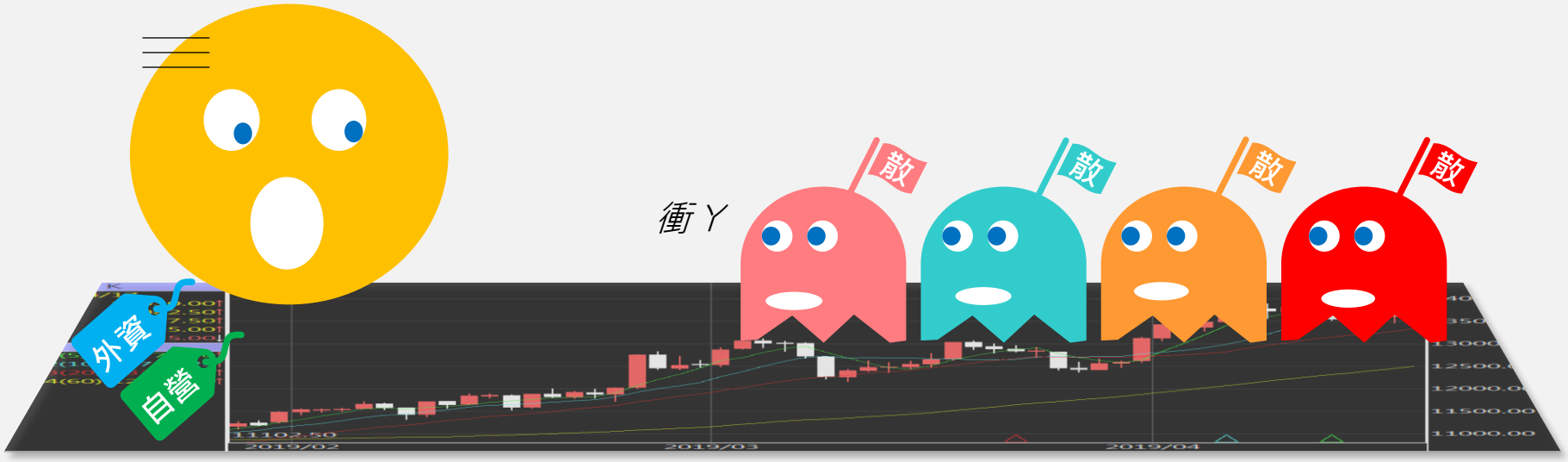

永豐期貨
SinoPac Futures

本資料來源包括台灣期交所、CMoney、精誠資訊DQII，爾後若有變更，本公司將不做預告或主動更新。

歐美收盤行情表

標的	收盤	漲跌	漲跌幅	今年以來	0% (52週低) ⬅➡ 100% (52週高)
道瓊指數	34308.08	-413.04	-1.19%	-5.6%	43%
標普五百	4412.53	-75.75	-1.69%	-7.4%	47%
那斯達克	13411.96	-299.04	-2.18%	-14.3%	23%
費城半導	3055.09	-65.07	-2.09%	-22.6%	17%
羅素2000	1980.32	-14.24	-0.71%	-11.8%	15%
美元指數	99.99	+0.19	+0.19%	+4.2%	98%
VIX指數	24.37	+3.21	+15.17%	+41.5%	41%
時報金融	7618.31	-51.25	-0.67%	+3.2%	92%
法國CAC	6555.81	+7.59	+0.12%	-8.3%	49%
德國DAX	14192.78	-90.89	-0.64%	-10.7%	46%

本資料僅供永豐金控同仁及客戶參考，客戶應審慎考量本身之需求與投資風險，本公司恕不負任何法律責任，亦不作任何保證。

亞洲收盤行情表

標的	收盤	漲跌	漲跌幅	今年以來	0% (52週低) ⬅➡ 100% (52週高)
加權指數	17048.37	-236.17	-1.37%	-6.4%	55%
日經指數	26821.52	-164.28	-0.61%	-6.8%	35%
韓國指數	2693.1	-7.29	-0.27%	-9.6%	14%
上證指數	3167.1259	-84.72	-2.61%	-13.0%	21%
恆生指數	21208.3	-663.71	-3.03%	-9.4%	26%
海峽指數	3363.56	-19.72	-0.58%	+7.7%	77%
印度指數	17674.95	-109.40	-0.62%	+1.8%	79%
印尼指數	7203.79	-7.04	-0.10%	+9.5%	91%
泰國指數	1678.46	-7.54	-0.45%	+1.3%	82%
越南指數	休市	-	-	-1.1%	84%

本資料僅供永豐金控同仁及客戶參考，客戶應審慎考量本身之需求與投資風險，本公司恕不負任何法律責任，亦不作任何保證。

重要美股表現

標的	收盤	漲跌	漲跌幅	標的	收盤	漲跌	漲跌幅
蘋果	165.75	-4.34	-2.55%	高通	135.36	-1.33	-0.97%
亞馬遜	3022.44	-66.77	-2.16%	美光	72.03	-0.11	-0.15%
谷歌	2576.47	-89.28	-3.35%	特斯拉	975.93	-49.56	-4.83%
臉書	216.46	-5.87	-2.64%	美孚石油	83.85	-2.99	-3.44%
奈飛	348	-7.88	-2.21%	太陽能源	21.68	+0.43	+2.02%
微軟	285.26	-11.71	-3.94%	沃爾瑪	154.29	-3.12	-1.98%
英特爾	46.57	-0.45	-0.96%	家得寶	306.72	-4.39	-1.41%
台積電A	97.57	-1.72	-1.73%	耐吉	124.98	-3.17	-2.47%
輝達	219.17	-12.02	-5.20%	摩根大通	133	-0.49	-0.37%
德州儀器	171.94	-2.17	-1.25%	輝瑞製藥	53.93	-1.24	-2.25%

本資料僅供永豐金控同仁及客戶參考，客戶應審慎考量本身之需求與投資風險，本公司恕不負任何法律責任，亦不作任何保證。

SGX期指行情表 (■黃色區塊為T+1盤)

商品	月份	收盤	漲跌		漲跌幅	成交量	OI	增減
富台指	04	1494	-23	⬇	1.52%	56536	93540	-298
	05	1491.75	-22.25	⬇	1.47%	88	86	+46
	04 T+1	1488.5	-5.5	⬇	0.37%	15327		
	05 T+1	1492	+0.25	⬆	0.02%	17		
A50指數	04	13549	-389	⬇	2.79%	330142	820747	-3958
	05	13529	-421	⬇	3.02%	1323	1611	+521
	04 T+1	13545	-4	⬇	0.03%	32134		
	05 T+1	13525	-4	⬇	0.03%	325		
日經225	06	26865	-200	⬇	0.74%	34145	97443	+1425
	09	26815	-200	⬇	0.74%	17	911	-7
	06 T+1	26735	-130	⬇	0.48%	12696		
	09 T+1	-	-	▪	-	-		

永豐期貨 SinoPac Futures
永豐期貨股份有限公司 | 台北市重慶南路一段2號8樓 | 02-2381-1799 | 111年金管期總字第002號 | 顧問事業部
本資料僅供永豐金控同仁及客戶參考，客戶應審慎考量本身之需求與投資風險，本公司恕不負任何法律責任，亦不作任何保證。

SGX期指行情表 (■黃色區塊為T+1盤)

商品	月份	收盤	漲跌		漲跌幅	成交量	OI	增減
摩新指	04	324.2	-3.55	⬇	1.08%	22249	164753	+464
	05	321.8	-3.55	⬇	1.09%	2	20	0
	04 T+1	323.6	-0.6	⬇	0.19%	7024		
	05 T+1	320.35	-1.45	⬇	0.45%	7		
印度指數	04	17742	-154.5	⬇	0.86%	79262	220603	-2627
	05	17823.5	-150.5	⬇	0.84%	265	345	+98
	04 T+1	17605	-137	⬇	0.77%	10379		
	05 T+1	17674	-149.5	⬇	0.84%	24		

永豐期貨 SinoPac Futures
永豐期貨股份有限公司 | 台北市重慶南路一段2號8樓 | 02-2381-1799 | 111年金管期總字第002號 | 顧問事業部
本資料僅供永豐金控同仁及客戶參考，客戶應審慎考量本身之需求與投資風險，本公司恕不負任何法律責任，亦不作任何保證。

台灣期交所夜盤行情表

商品	月份	收盤	漲跌	漲跌幅	成交量	合約歷史高	合約歷史低
台指	04	16967	-70	0.41%	60085	18300	16615
	05	16948	-61	0.36%	906	18250	16592
電子	04	771.5	-3	0.39%	657	873.85	770.7
	05	773.5	+0.45	0.06%	6	830.6	772.05
小台指	W2	16985	-76	0.45%	541	17523	16971
	04	16963	-74	0.43%	123273	18300	16613
	05	16933	-76	0.45%	5781	18258	16590

永豐期貨 SinoPac Futures
永豐期貨股份有限公司 | 台北市重慶南路一段2號8樓 | 02-2381-1799 | 111年金管期總字第002號 | 顧問事業部
本資料僅供永豐金控同仁及客戶參考，客戶應審慎考量本身之需求與投資風險，本公司恕不負任何法律責任，亦不作任何保證。

台灣期交所夜盤行情表

商品	月份	收盤	漲跌		漲跌幅	成交量	合約歷史高	合約歷史低
道瓊	06	34230	-218	⬇	0.63%	1554	36699	32098
	09	34200	-230	⬇	0.67%	217	35400	33044
標普500	06	4407.25	-45.5	⬇	1.02%	55	4799	4095
	09	-	-	▪	-	-	4626.25	4370
那斯達克	06	13990	-247	⬇	1.73%	3457	16648	12947
	09	14080	-175	⬇	1.23%	118	15400	12923
黃金	04	1941.7	-1.3	⬇	0.07%	63	2074.1	1787.1
	06	1958.2	+6.8	⬆	0.35%	62	2067.5	1891.5
台幣黃金	04	6853	+1.5	⬆	0.02%	20	7088	5939
	06	6845.5	+4	⬆	0.06%	20	7057	6362
布蘭特	06	2882	-39	⬇	1.34%	15	3620	2197
	07	-	-	▪	-	-	3170	2817.5

永豐期貨 SinoPac Futures
永豐期貨股份有限公司 | 台北市重慶南路一段2號8樓 | 02-2381-1799 | 111年金管期總字第002號 | 顧問事業部
本資料僅供永豐金控同仁及客戶參考，客戶應審慎考量本身之需求與投資風險，本公司恕不負任何法律責任，亦不作任何保證。

台灣期交所夜盤行情表

商品	月份	收盤	漲跌		漲跌幅	成交量	合約歷史高	合約歷史低
歐元	06	1.0924	+0.0005	⬆	0.05%	21	1.1519	1.0854
	09	-	-	▪	-	-	-	-
日圓	06	125.2	+0.22	⬆	0.18%	68	125.51	113.2
	09	-	-	▪	-	-	-	-
英鎊	06	1.3026	+0.0035	⬆	0.27%	2	1.3626	1.2991
	09	-	-	▪	-	-	-	-
澳幣	06	0.7425	-0.0021	⬇	0.28%	4	0.758	0.7115
	09	-	-	▪	-	-	-	-
大美人	04	-	-	▪	-	-	-	-
	05	-	-	▪	-	-	-	-
小美人	04	6.3813	0	▪	0	50	6.4037	6.329
	05	6.3933	0	▪	0	50	6.3943	6.3765

永豐期貨 SinoPac Futures
永豐期貨股份有限公司 | 台北市重慶南路一段2號8樓 | 02-2381-1799 | 111年金管期總字第002號 | 顧問事業部
本資料僅供永豐金控同仁及客戶參考，客戶應審慎考量本身之需求與投資風險，本公司恕不負任何法律責任，亦不作任何保證。

上市融資餘額(億元) 2641.6

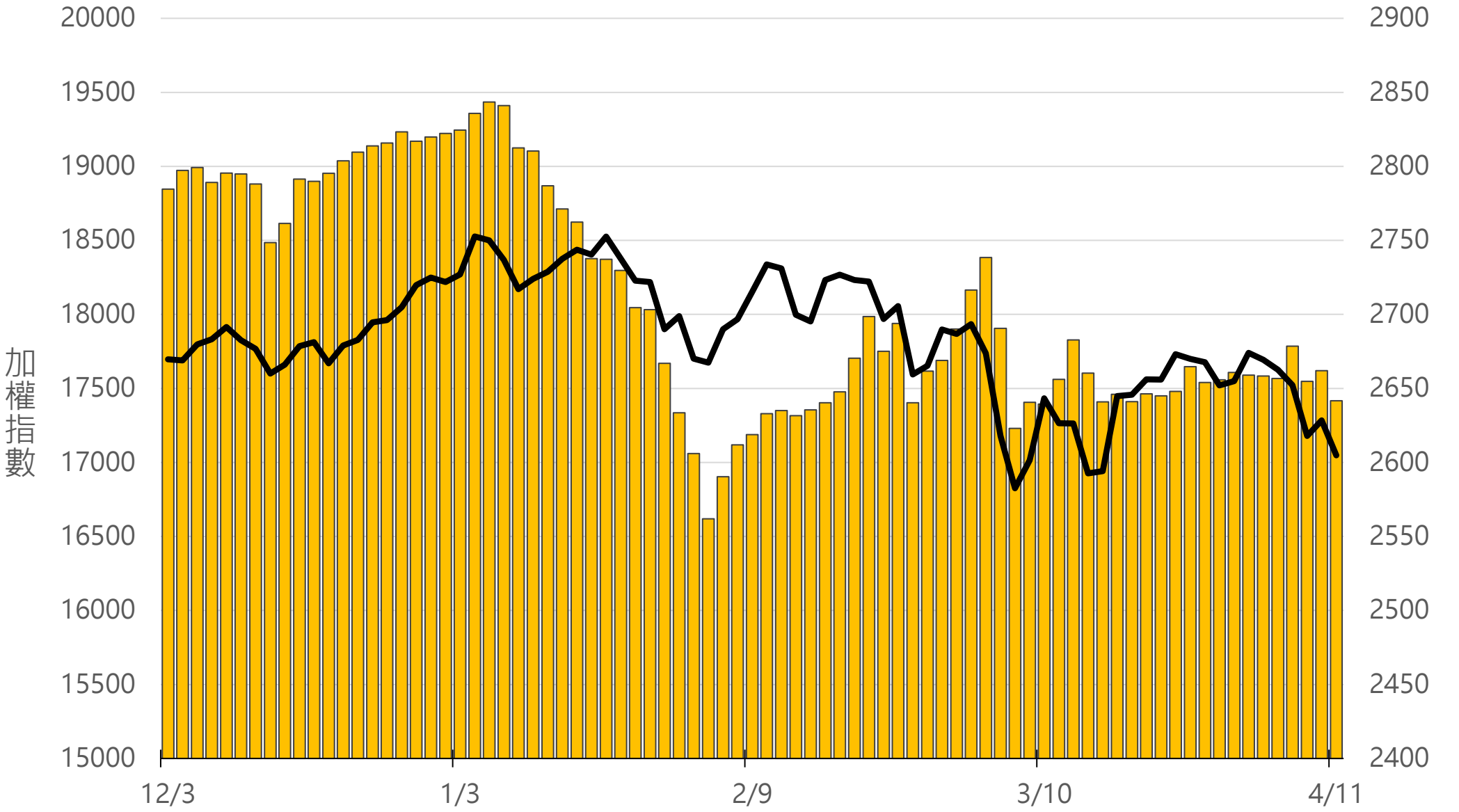

永豐期貨 SinoPac Futures
永豐期貨股份有限公司 | 台北市重慶南路一段2號8樓 | 02-2381-1799 | 111年金管期總字第002號 | 顧問事業部
本資料僅供永豐金控同仁及客戶參考，客戶應審慎考量本身之需求與投資風險，本公司恕不負任何法律責任，亦不作任何保證。

上市融券餘額(萬張)

23.6

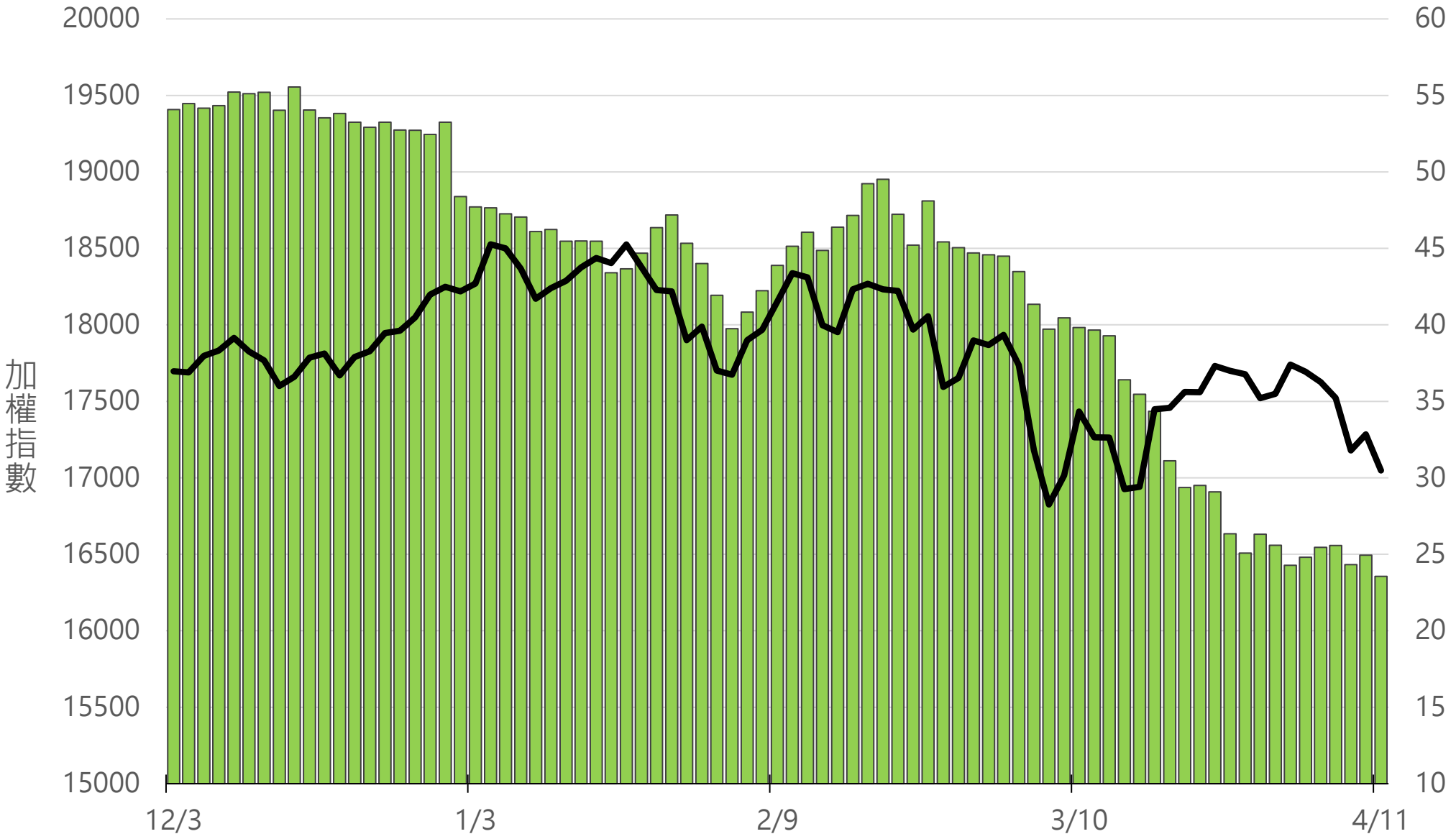

永豐期貨 SinoPac Futures
永豐期貨股份有限公司 | 台北市重慶南路一段2號8樓 | 02-2381-1799 | 111年金管期總字第002號 | 顧問事業部
本資料僅供永豐金控同仁及客戶參考，客戶應審慎考量本身之需求與投資風險，本公司恕不負任何法律責任，亦不作任何保證。

上櫃融資餘額(億元)

709.8

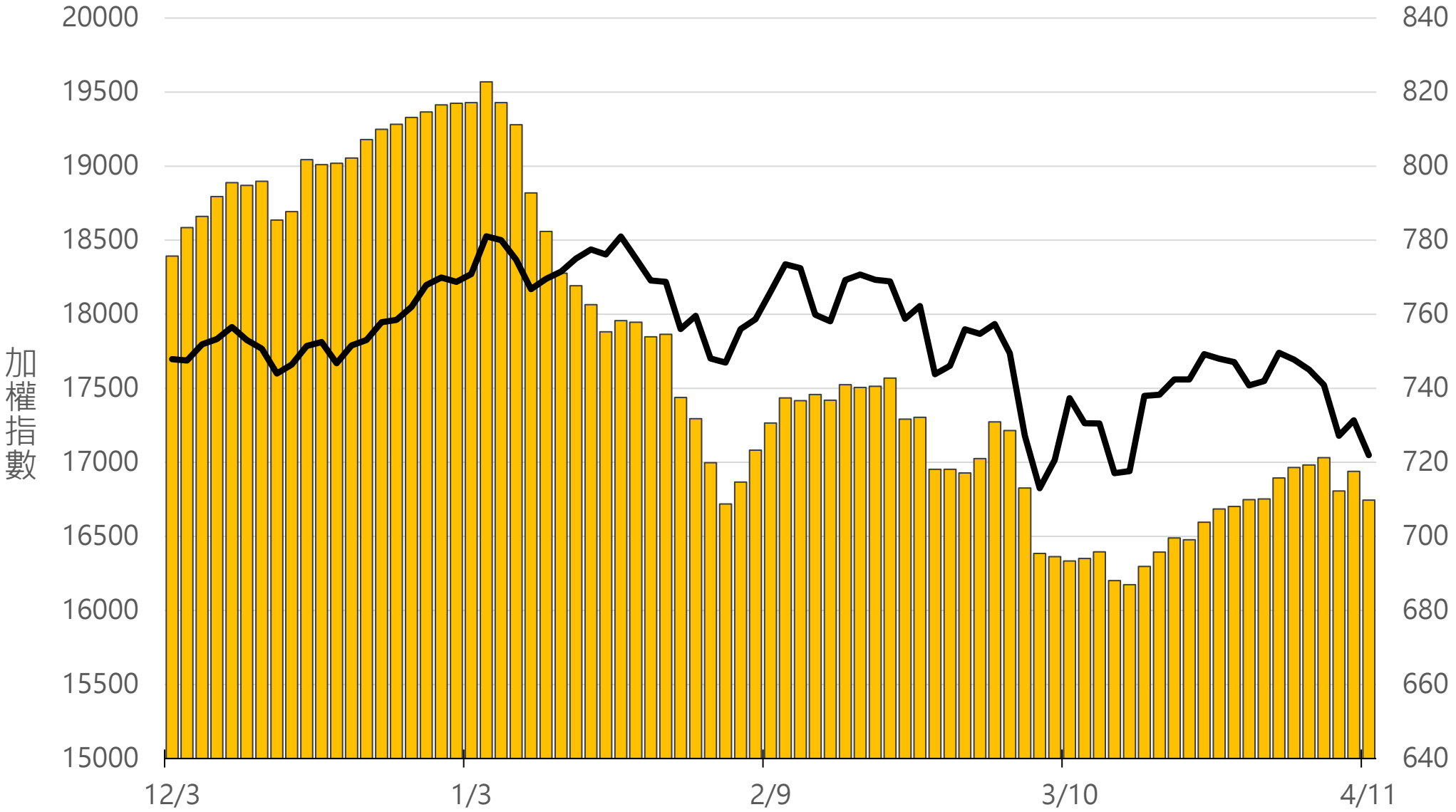

永豐期貨 SinoPac Futures
永豐期貨股份有限公司 | 台北市重慶南路一段2號8樓 | 02-2381-1799 | 111年金管期總字第002號 | 顧問事業部
本資料僅供永豐金控同仁及客戶參考，客戶應審慎考量本身之需求與投資風險，本公司恕不負任何法律責任，亦不作任何保證。

上櫃融券餘額(萬張)

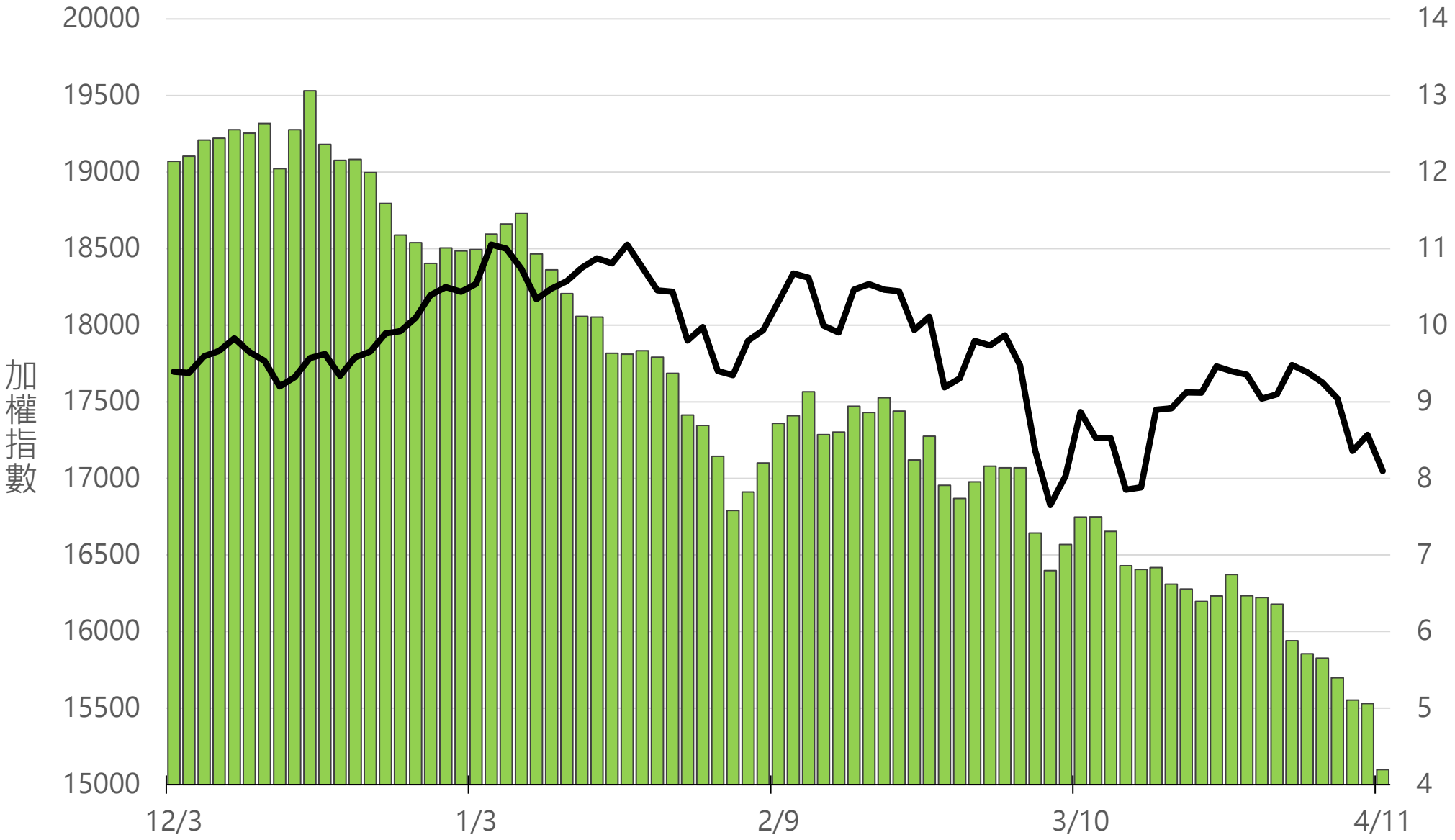

本資料僅供永豐金控同仁及客戶參考，客戶應審慎考量本身之需求與投資風險，本公司恕不負任何法律責任，亦不作任何保證。

外資持股市值佔總市值%　40.69%

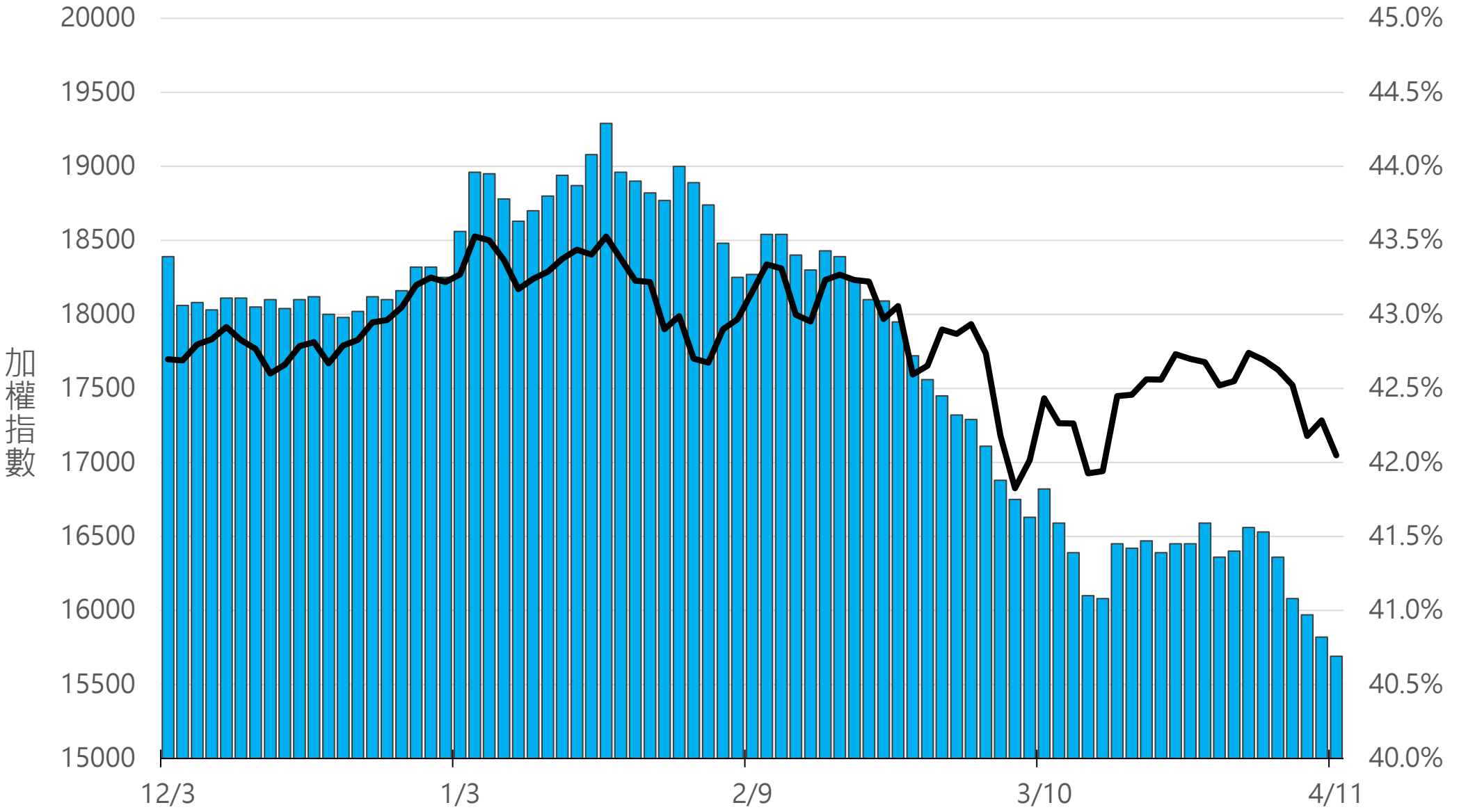

永豐期貨 SinoPac Futures
永豐期貨股份有限公司 | 台北市重慶南路一段2號8樓 | 02-2381-1799 | 111年金管期總字第002號 | 顧問事業部
本資料僅供永豐金控同仁及客戶參考，客戶應審慎考量本身之需求與投資風險，本公司恕不負任何法律責任，亦不作任何保證。

八大行庫買賣超(億元)　+80.80

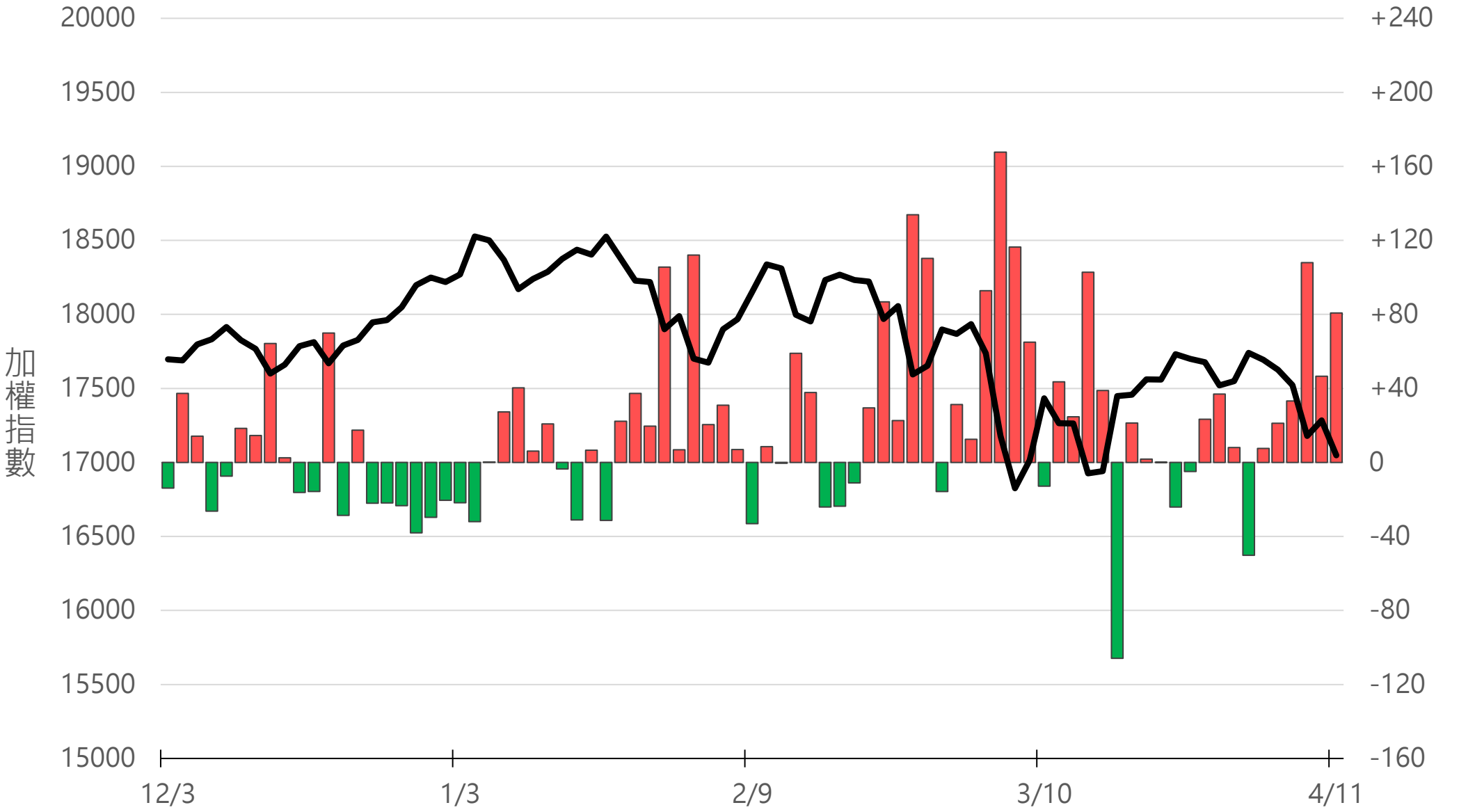

永豐期貨 SinoPac Futures
永豐期貨股份有限公司 | 台北市重慶南路一段2號8樓 | 02-2381-1799 | 111年金管期總字第002號 | 顧問事業部
本資料僅供永豐金控同仁及客戶參考，客戶應審慎考量本身之需求與投資風險，本公司恕不負任何法律責任，亦不作任何保證。

八大近20日累計買賣超(億元) 413.6

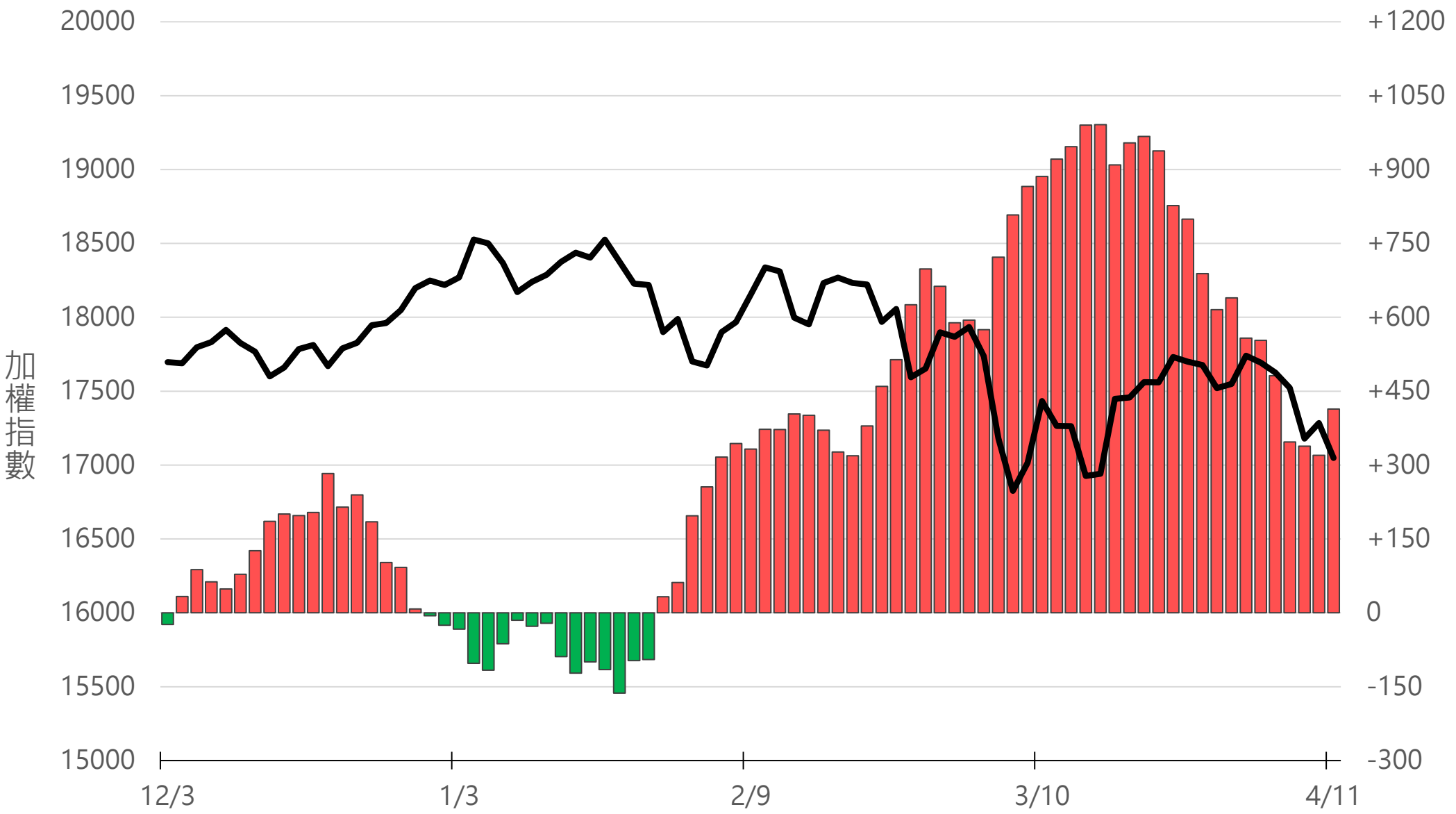

永豐期貨 SinoPac Futures
永豐期貨股份有限公司 | 台北市重慶南路一段2號8樓 | 02-2381-1799 | 111年金管期總字第002號 | 顧問事業部
本資料僅供永豐金控同仁及客戶參考，客戶應審慎考量本身之需求與投資風險，本公司恕不負任何法律責任，亦不作任何保證。

原型期貨ETF (單位：張，新台幣億元)

商品	收盤	漲跌	漲跌幅	成交量	金額	市值
元大黃金 (00635U)	25.77	+0.19	0.74%	1190	0.31	13.5
元大石油 (00642U)	18.19	-0.02	0.11%	3967	0.72	42.7
元大白銀 (00738U)	25.35	+0.10	0.40%	1738	0.44	21.8
元大美元指數 (00682U)	19.67	+0.04	0.20%	73	0.01	5.0
街口黃豆 (00693U)	26.79	+0.54	2.06%	794	0.21	6.6
街口銅 (00763U)	30.45	-0.32	1.04%	71	0.02	2.5

本資料僅供永豐金控同仁及客戶參考，客戶應審慎考量本身之需求與投資風險，本公司恕不負任何法律責任，亦不作任何保證。

槓桿及反向型期貨ETF (單位：張，新台幣億元)

商品	收盤	漲跌	漲跌幅	成交量	金額	市值
元大黃金正2 (00708L)	29.85	+0.37	1.26%	2713	0.81	15.5
元大黃金反1 (00674R)	12.08	-0.05	0.41%	220	0.03	2.0
元大石油反1 (00673R)	8.91	+0.02	0.22%	53466	4.76	58.0
元大日圓正2 (00706L)	12.22	-0.19	1.53%	1205	0.15	1.2
元大日圓反1 (00707R)	22.24	+0.18	0.82%	0	0.00	1.1
元大美元指數正2 (00683L)	19.99	+0.04	0.20%	416	0.08	5.9
元大美元指數反1 (00684R)	17.10	-0.01	0.06%	2	0.00	0.8
街口布蘭特正2 (00715L)	17.75	-0.04	0.22%	26435	4.70	52.7

永豐期貨 SinoPac Futures
永豐期貨股份有限公司 | 台北市重慶南路一段2號8樓 | 02-2381-1799 | 111年金管期總字第002號 | 顧問事業部
本資料僅供永豐金控同仁及客戶參考，客戶應審慎考量本身之需求與投資風險，本公司恕不負任何法律責任，亦不作任何保證。

台指期晨報



永豐期貨股份有限公司 | 台北市重慶南路一段2號8樓 | 02-2381-1799 | 111年金管期總字第002號 | 顧問事業部

本報告純屬研究性質，僅供永豐金控同仁及客戶參考，不提供或嘗試遊說客戶作為交易期權之依據，客戶於決策時應依個人財務狀況審慎評估所能承擔之風險，並就投資結果自行負責，本公司恕不負任何法律責任，亦不作任何保證。本報告內容或有取材於本公司認可之來源，但不保證其真實性或完整性，相關圖表均採用特定軟體，以歷史數據進行繪製及統計，並不具預測未來之能力與代表未來獲利，客戶參考使用前須審慎評估。報告內容中所有資訊有其時效性，爾後若有變更，本公司將不作預告或主動更新。未經本公司授權，禁止以任何形式複製、轉載或節錄。