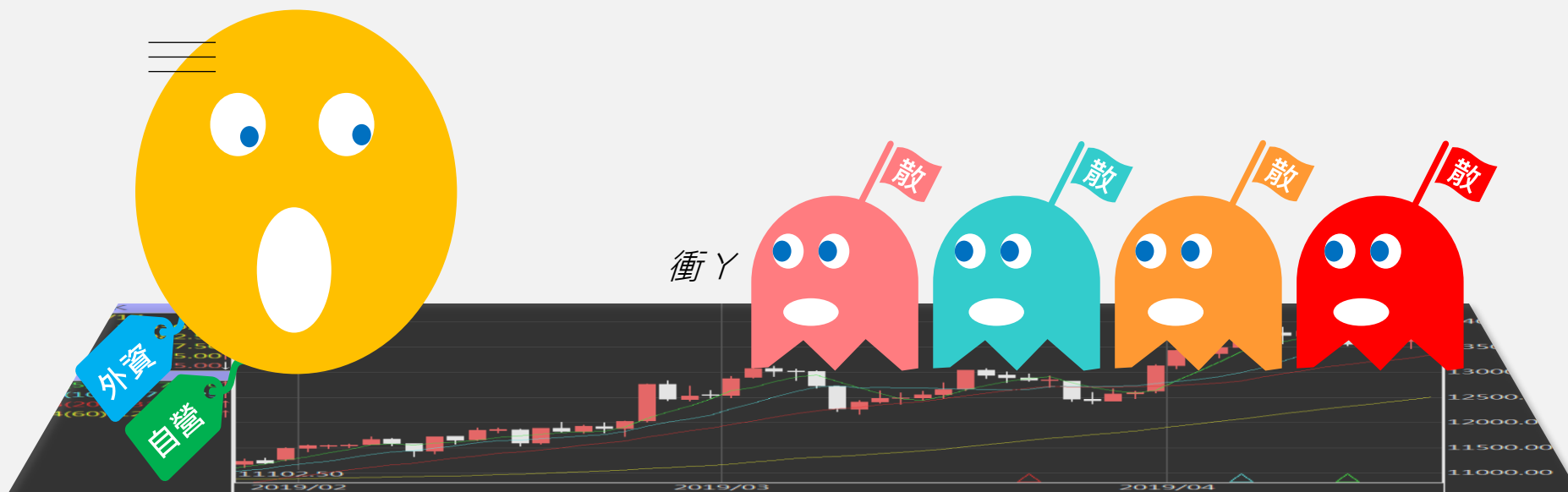


台 指 期 晨 報

永豐期貨顧問事業部編製



歐美收盤行情表

標的	收盤	漲跌	漲跌幅	今年以來	0% (52週低)	↔	100% (52週高)
道瓊指數	31068.69	+60.00	+0.19%	+1.5%			99%
標普五百	3801.19	+1.58	+0.04%	+1.2%			98%
那斯達克	13072.43	+36.00	+0.28%	+1.4%			98%
費城半導	2988.02	+18.10	+0.61%	+6.9%			99%
羅素2000	2127.96	+36.95	+1.77%	+7.8%			100%
美元指數	90.04	-0.43	-0.48%	+0.1%	6%		
VIX指數	23.33	-0.75	-3.11%	+2.5%	16%		
時報金融	6754.11	-44.37	-0.65%	+4.5%			66%
法國CAC	5650.97	-11.46	-0.20%	+1.8%			81%
德國DAX	13925.06	-11.60	-0.08%	+1.5%			96%

亞洲收盤行情表

標的	收盤	漲跌	漲跌幅	今年以來	0% (52週低)	↔	100% (52週高)
加權指數	15500.7	-56.60	-0.36%	+5.2%			98%
日經指數	28164.34	+25.31	+0.09%	+2.6%			99%
韓國指數	3125.95	-22.50	-0.71%	+8.8%			92%
上證指數	3608.339	+76.84	+2.18%	+3.9%			100%
恆生指數	28276.75	+368.53	+1.32%	+3.8%			89%
海峽指數	2977.17	-6.73	-0.23%	+4.7%			71%
印度指數	14563.45	+78.70	+0.54%	+4.2%			100%
印尼指數	6395.67	+12.73	+0.20%	+7.0%			98%
泰國指數	1539.85	+3.36	+0.22%	+6.2%			90%
越南指數	1192.28	+7.39	+0.62%	+8.0%			100%

重要美股表現

標的	收盤	漲跌	漲跌幅
蘋果	128.8	-0.18	-0.14%
亞馬遜	3120.8	+6.62	+0.21%
谷歌	1737.4	-18.86	-1.07%
臉書	251.09	-5.75	-2.24%
奈飛	494.25	-4.85	-0.97%
微軟	214.93	-2.56	-1.18%
英特爾	53.24	+1.70	+3.30%
台積電A	123	+0.40	+0.33%
輝達	539.39	-5.47	-1.00%
德州儀器	172.3	+0.99	+0.58%

標的	收盤	漲跌	漲跌幅
高通	154.45	-1.66	-1.06%
美光	79.46	+0.79	+1.00%
特斯拉	849.44	+38.25	+4.72%
美孚石油	47.88	+1.04	+2.22%
太陽能源	30.24	+0.59	+1.99%
沃爾瑪	148.97	+1.68	+1.14%
家得寶	276.33	+5.10	+1.88%
耐吉	145.05	-2.00	-1.36%
摩根大通	140.22	+2.17	+1.57%
輝瑞製藥	37.18	-0.59	-1.56%

SGX期指行情表 (■黃色區塊為T+1盤)

商品	月份	收盤	漲跌	漲跌幅	成交量	OI	增減
富台指	01	1355	-2.75	↓ 0.20%	50596	127051	+148
	02	1348	-2.5	↓ 0.19%	241	11893	+198
	01 T+1	1357.3	+2.25	↑ 0.17%	14410		
	02 T+1	1351	+3	↑ 0.22%	54		
A50 指數	01	18976	+550	↑ 2.98%	317965	751048	+6264
	02	18980	+546	↑ 2.96%	3132	3307	+261
	01 T+1	18997	+21	↑ 0.11%	31637		
	02 T+1	19000	+20	↑ 0.11%	251		
日經 225	03	28190	+110	↑ 0.39%	47762	100238	-2961
	06	28035	+30	↑ 0.11%	6	6832	-6
	03 T+1	28155	-35	↓ 0.12%	14018		
	06 T+1	-	-	-	-		

SGX期指行情表 (■黃色區塊為T+1盤)

商品	月份	收盤	漲跌	漲跌幅	成交量	OI	增減
摩新指	01	339.35	-0.95	↓ 0.28%	24276	153728	-74
	02	339.1	-0.95	↓ 0.28%	4	33	+2
	01 T+1	339.85	+0.5	↑ 0.15%	3615		
	02 T+1	-	-	-	-		
印度指數	01	14601	+105	↑ 0.72%	62539	200576	-4933
	02	14661	+108	↑ 0.74%	14	31	+3
	01 T+1	14604	+3	↑ 0.02%	10063		
	02 T+1	14670	+9	↑ 0.06%	5		

台灣期交所夜盤行情表

商品	月份	收盤	漲跌	漲跌幅	成交量	合約歷史高	合約歷史低
台指	01	15537	+48 ↑	0.31%	34793	15605	12240
	02	15466	+44 ↑	0.29%	995	15532	13528
電子	01	782	+2.4 ↑	0.31%	457	786.4	596.6
	02	779.3	+3.55 ↑	0.46%	1	782	663.35
小台指	W2	15551	+39 ↑	0.25%	394	15619	14807
	01	15537	+48 ↑	0.31%	57024	15605	12238
	02	15468	+46 ↑	0.30%	2547	15534	13527

台灣期交所夜盤行情表

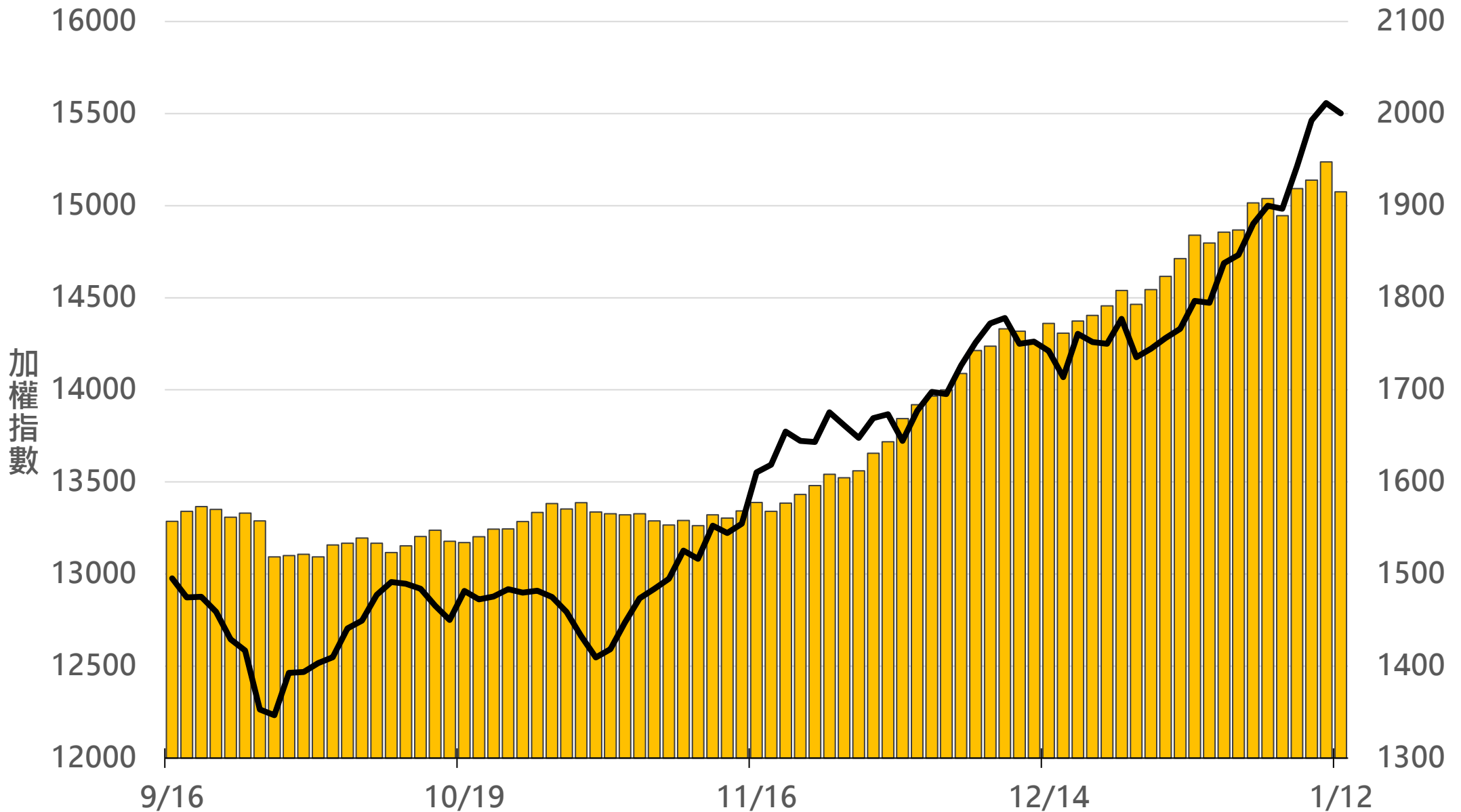
商品	月份	收盤	漲跌	漲跌幅	成交量	合約歷史高	合約歷史低
道瓊	03	30960	+27	↑ 0.09%	2555	31144	24882
	06	30845	+55	↑ 0.18%	23	30993	26919
標普500	03	3798	+3	↑ 0.08%	285	3817	2800
	06	-	-	-	-	3802.8	2196
那斯達克	03	12904	-13	↓ 0.10%	1369	13100	7200
	06	12878	-12	↓ 0.09%	10	13053	7850
黃金	02	1841	-19.7	↓ 1.06%	44	1970.6	1768.1
	04	1849.9	-13.4	↓ 0.72%	33	1957.4	1827
台幣黃金	02	6212	-65	↓ 1.04%	100	6977	6019
	04	6150	-57	↓ 0.92%	5	6510	6092
布蘭特	03	1578	+26	↑ 1.68%	39	1579	1337
	04	1577	+23	↑ 1.48%	3	1577	1419.5

台灣期交所夜盤行情表

商品	月份	收盤	漲跌	漲跌幅	成交量	合約歷史高	合約歷史低
歐元	03	1.2171	+0.0006	↑ 0.05%	56	1.2352	1.1678
	06	1.2193	-0.0005	↓ 0.04%	27	1.2358	1.2193
日圓	03	-	-	■ -	-	-	-
	06	-	-	■ -	-	-	-
英鎊	03	1.3582	+0.0020	↑ 0.15%	8	1.3664	1.2712
	06	-	-	■ -	-	-	-
澳幣	03	0.773	+0.0007	↑ 0.09%	7	0.781	0.7023
	06	-	-	■ -	-	-	-
大美人	01	6.4445	-0.0185	↓ 0.29%	1	6.6083	6.418
	02	-	-	■ -	-	-	-
小美人	01	-	-	■ -	-	-	-
	02	-	-	■ -	-	-	-

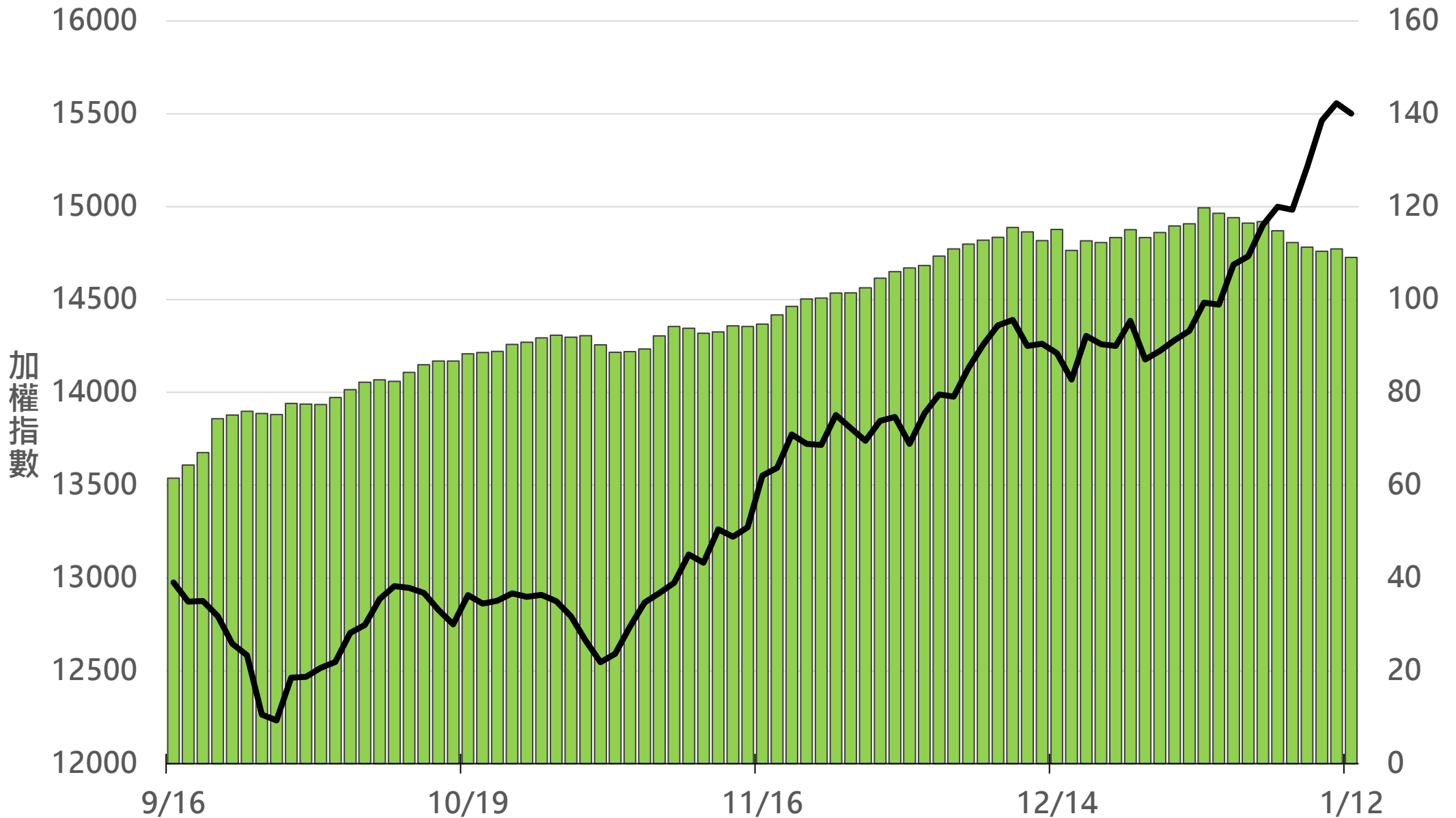
上市融資餘額(億元)

1915.1



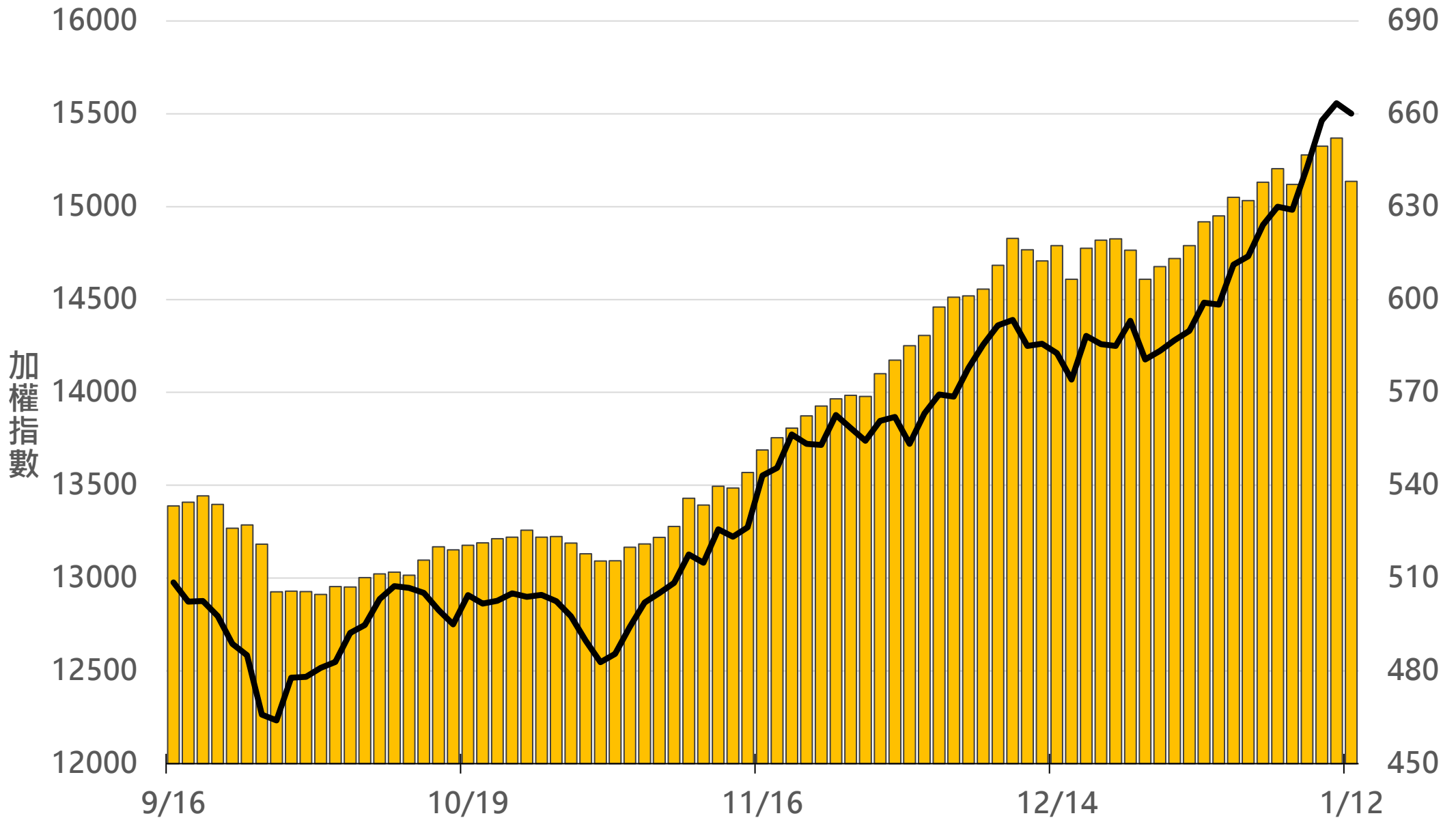
上市融券餘額(萬張)

109



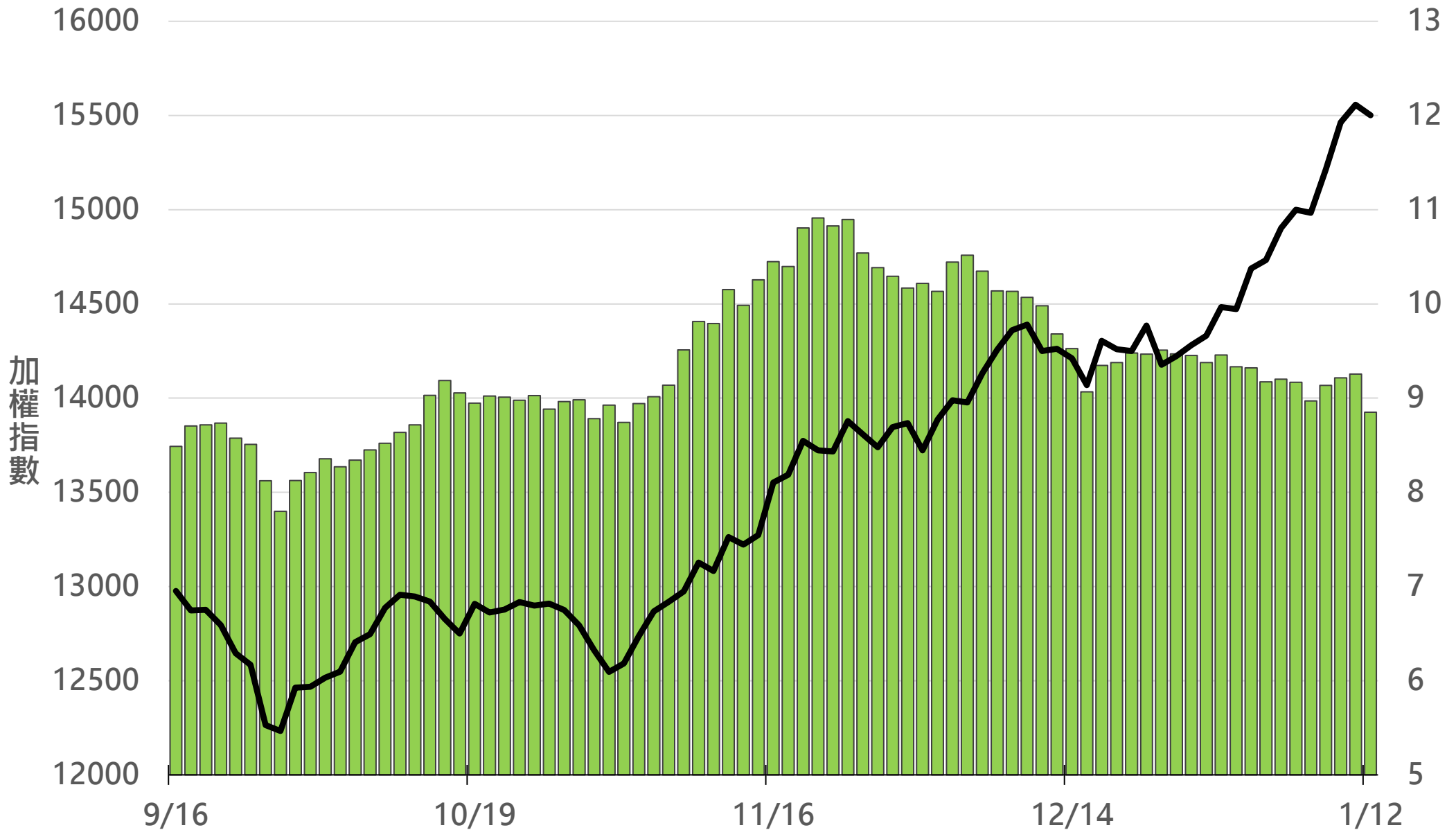
上櫃融資餘額(億元)

638.2



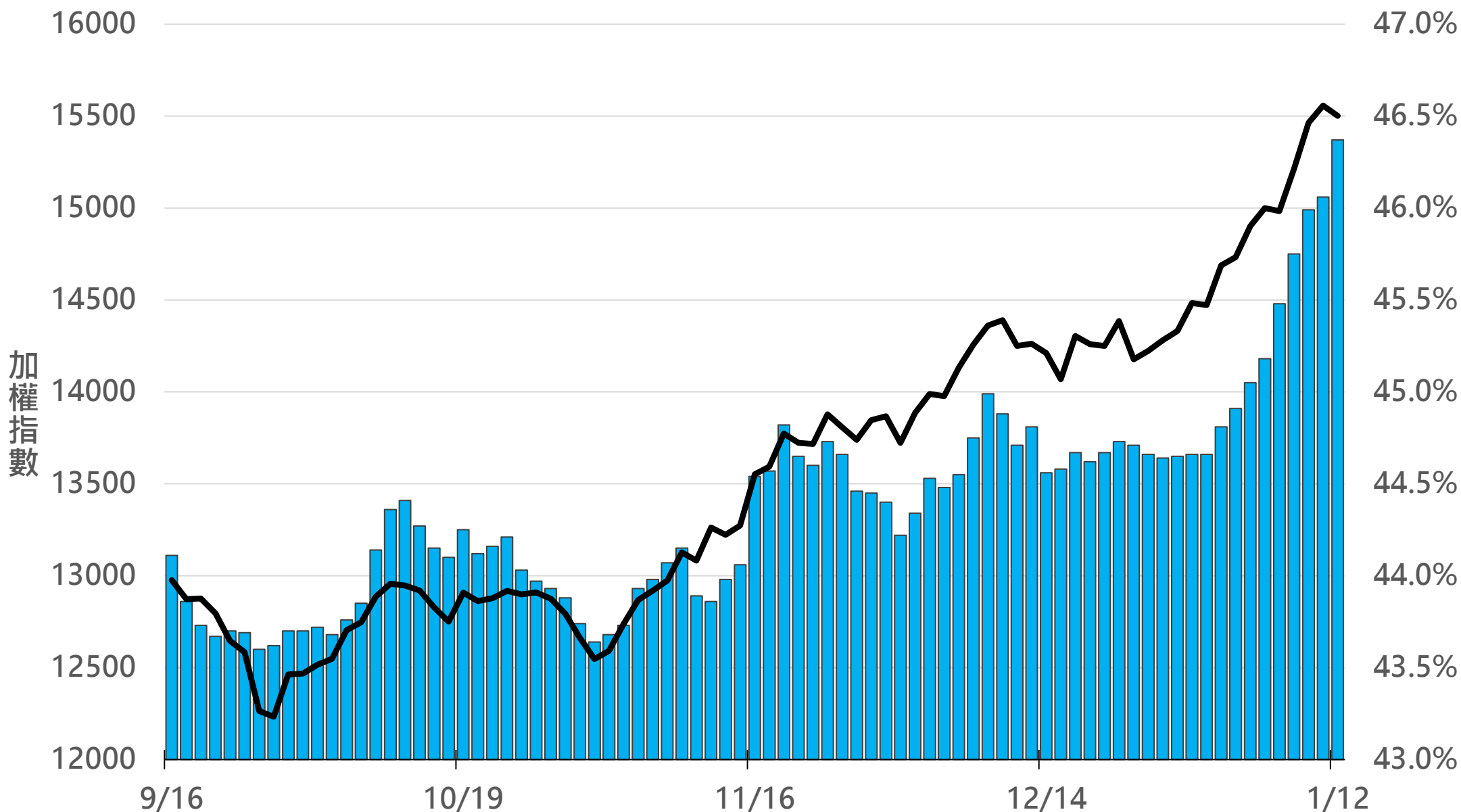
上櫃融券餘額(萬張)

8.9



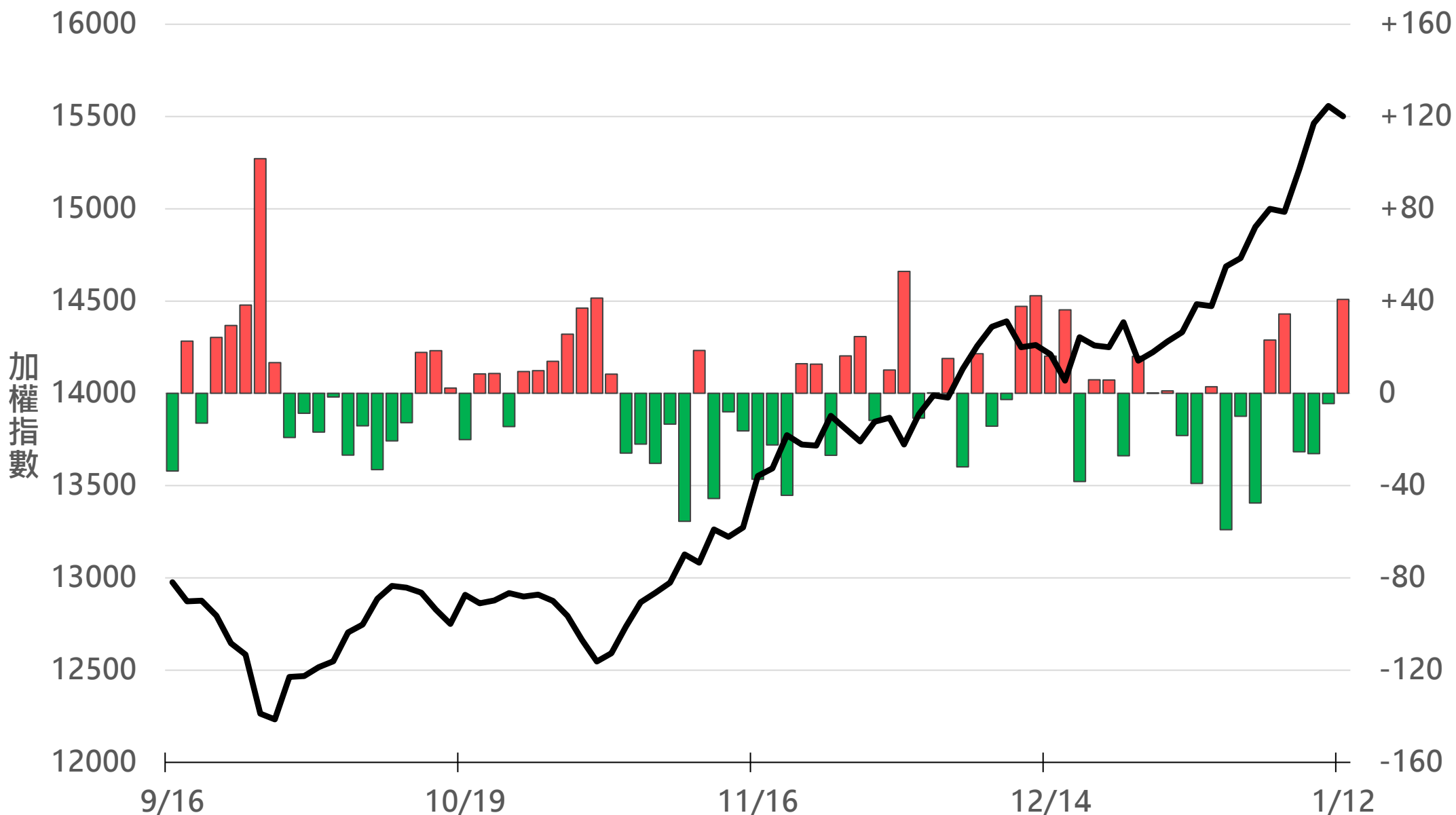
外資持股市值佔總市值%

46.37%

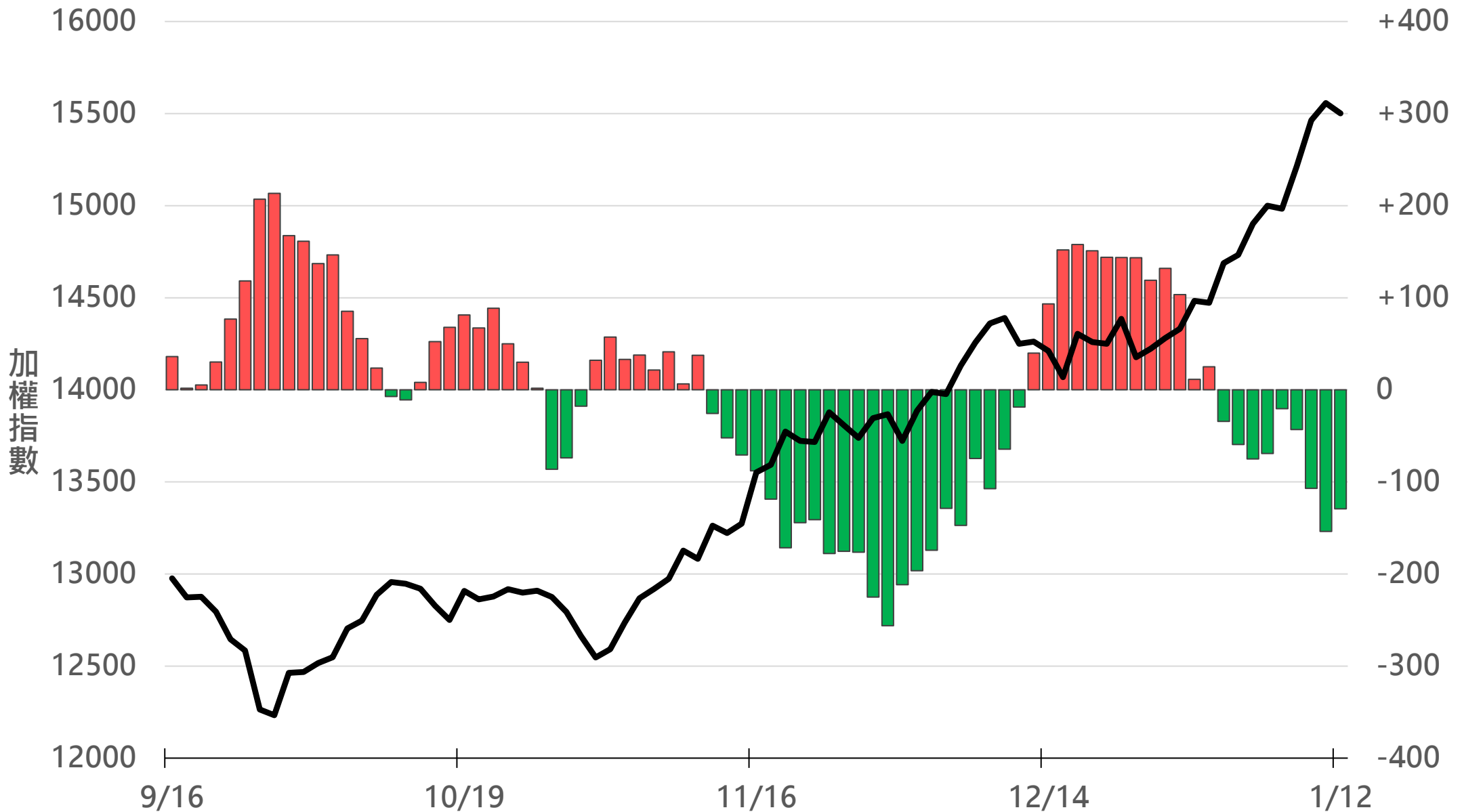


八大行庫買賣超(億元)

+40.67



八大近20日累計買賣超(億元) -129.3



原型期貨ETF(單位：張，新台幣億元)


商品	收盤	漲跌	漲跌幅	成交量	金額	市值
元大黃金 (00635U)	25.09	+0.24	↑ 0.97%	778	0.19	17.2
元大石油 (00642U)	8.91	+0.02	↑ 0.22%	18337	1.64	187.1
元大白銀 (00738U)	26.32	+0.55	↑ 2.13%	5201	1.36	32.5
元大美元指數 (00682U)	18.06	+0.05	↑ 0.28%	466	0.08	0.9
街口黃豆 (00693U)	20.95	-0.17	↓ 0.80%	5035	1.06	58.9
街口銅 (00763U)	23.53	-0.21	↓ 0.88%	538	0.13	8.3
富邦VIX (00677U)	4.18	+0.09	↑ 2.20%	199857	8.30	167.2

槓桿及反向型期貨ETF(單位：張，新台幣億元)

商品	收盤	漲跌	漲跌幅	成交量	金額	市值
元大黃金正2 (00708L)	28.83	+0.54	↑ 1.91%	3221	0.92	28.6
元大黃金反1 (00674R)	13.00	-0.12	↓ 0.91%	460	0.06	2.9
元大石油反1 (00673R)	22.72	-0.17	↓ 0.74%	294	0.07	4.2
元大日圓正2 (00706L)	17.83	-0.05	↓ 0.28%	8	0.00	1.3
元大日圓反1 (00707R)	18.69	+0.02	↑ 0.11%	0	0.00	0.9
元大美元指數正2 (00683L)	16.72	-0.01	↓ 0.06%	3873	0.65	3.5
元大美元指數反1 (00684R)	19.12	-0.01	↓ 0.05%	45	0.01	0.7
街口布蘭特正2 (00715L)	5.20	0	- 0	32940	1.72	100.4



台 指 期 晨 報



永豐期貨股份有限公司 | 台北市重慶南路一段2號8樓 | 02-2381-1799 | 109年金管期總字第008號 | 顧問事業部
本報告純屬研究性質，僅供永豐金控同仁及客戶參考，不提供或嘗試遊說客戶作為交易期權之依據，客戶於決策時應依個人財務狀況審慎評估所能承擔之風險，並就投資結果自行負責，本公司恕不負任何法律責任，亦不作任何保證。本報告內容或有取材於本公司認可之來源，但不保證其真實性或完整性，相關圖表均採用特定軟體，以歷史數據進行繪製及統計，並不具預測未來之能力與代表未來獲利，客戶參考使用前須審慎評估。報告內容中所有資訊有其時效性，爾後若有變更，本公司將不作預告或主動更新。未經本公司授權，禁止以任何形式複製、轉載或節錄。