銅	避險部位						非避險部位						總淨部位	
	多單	增減	空單	增減	淨部位	增減	多單	增減	空單	增減	淨部位	增減	2020/05/01	週增減
投資公司或信用機構	23,064	-1,050	20,167	+920	+2,897	-1,970	245,043	+8,948	220,436	+7,213	+24,607	+1,735	+27,504	-235
投資基金	47	+27	78	+4	-31	+23	18,738	+1,081	22,630	-1,678	-3,891	+2,759	-3,922	+2,782
其他金融機構包括保險及退休基金	5,276	-333	9,895	+466	-4,619	-799	34,112	+1,024	19,532	-494	+14,580	+1,519	+9,961	+720
商業機構	64,444	-3,376	114,233	+1,183	-49,788	-4,558	64,715	-1,675	46,500	-1,641	+18,216	-34	-31,573	-4,592
溫室氣體排放限額相關交易商	0	0	0	0	0	0	0	0	0	0	0	0	0	0
五大類合計	92,831	-4,731	144,372	+2,573	-51,541	-7,304	362,608	+9,379	309,097	+3,400	+53,511	+5,979	+1,971	-1,325

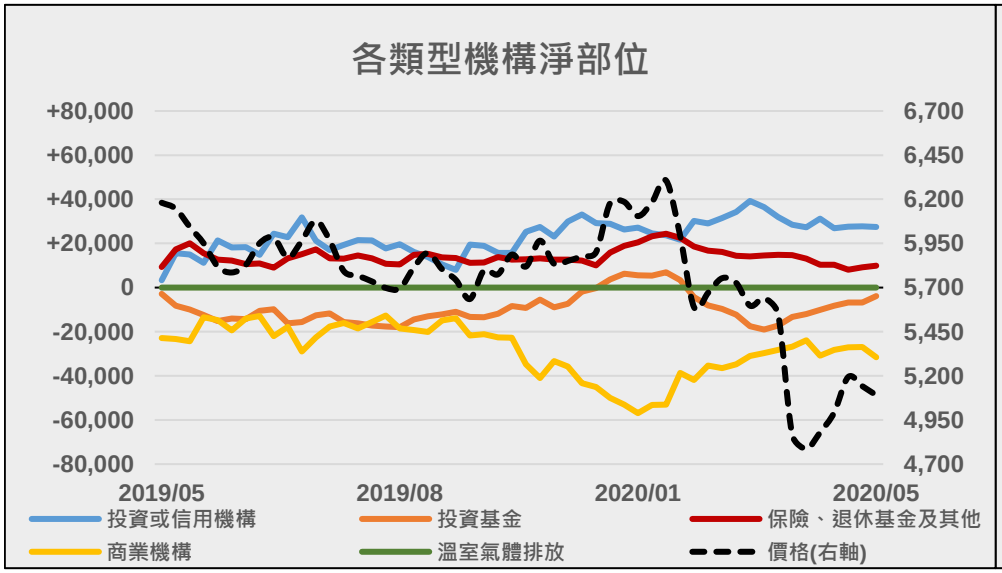

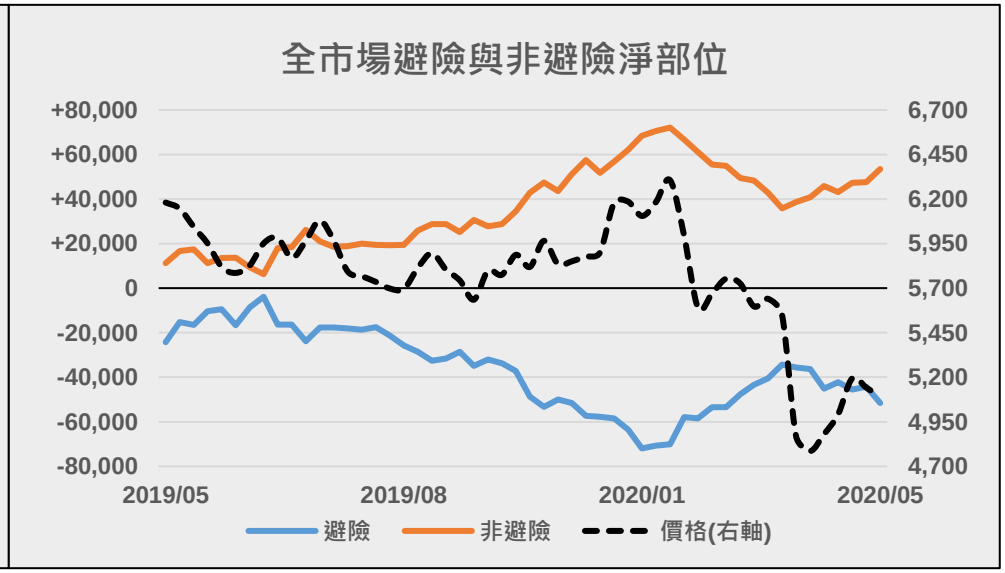

本資料僅供參考，客戶應審慎考量本身之需求與投資風險，本公司恕不負任何法律責任，亦不作任何保證。未經授權，禁止轉載節錄。

鋁	避險部位						非避險部位						總淨部位	
	多單	增減	空單	增減	淨部位	增減	多單	增減	空單	增減	淨部位	增減	2020/05/01	週增減
投資公司或信用機構	45,742	+1,348	40,087	+5,652	+5,655	-4,304	691,569	+22,126	506,182	+11,979	+185,388	+10,147	+191,042	+5,844
投資基金	53	0	832	-75	-779	+75	50,211	+2,715	81,220	+4,759	-31,009	-2,044	-31,788	-1,969
其他金融機構包括保險及退休基金	12,898	+309	22,333	+1,733	-9,435	-1,424	122,219	+4,928	81,926	+5,341	+40,293	-413	+30,858	-1,837
商業機構	163,246	+273	268,289	-2,799	-105,043	+3,072	139,736	-398	219,926	+3,677	-80,190	-4,075	-185,233	-1,002
溫室氣體排放限額相關交易商	0	0	0	0	0	0	0	0	0	0	0	0	0	0
五大類合計	221,938	+1,930	331,541	+4,511	-109,603	-2,580	1,003,735	+29,371	889,253	+25,755	+114,482	+3,616	+4,879	+1,035

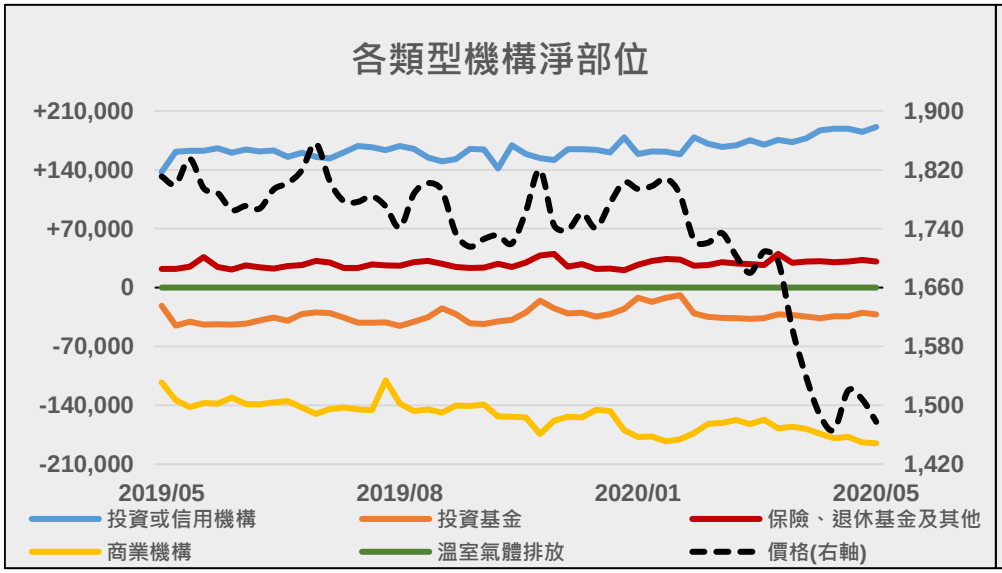

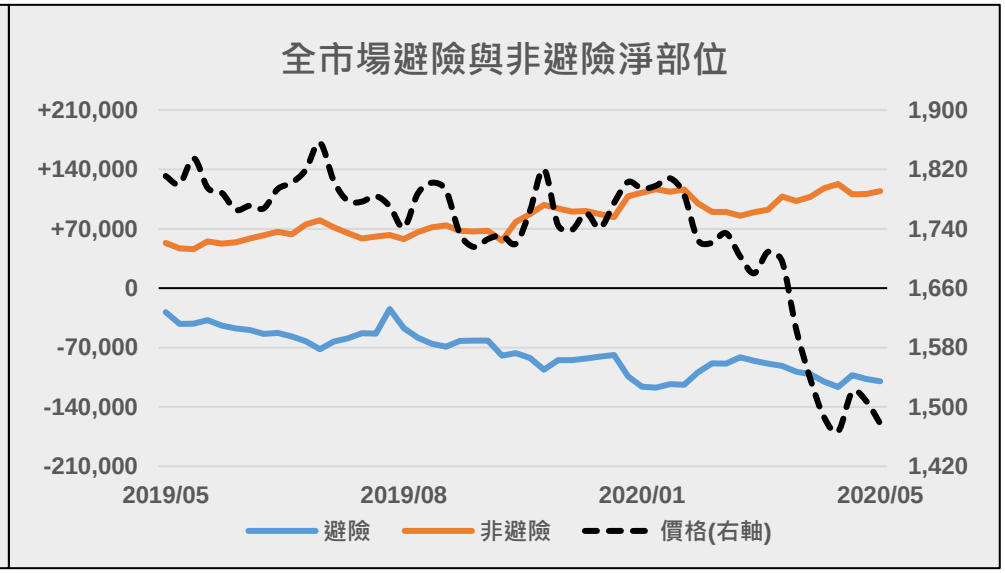

本資料僅供參考，客戶應審慎考量本身之需求與投資風險，本公司恕不負任何法律責任，亦不作任何保證。未經授權，禁止轉載節錄。

鎳	避險部位						非避險部位						總淨部位	
	多單	增減	空單	增減	淨部位	增減	多單	增減	空單	增減	淨部位	增減	2020/05/01	週增減
投資公司或信用機構	19,879	-585	18,567	-819	+1,312	+234	174,758	+183	167,944	+3,318	+6,814	-3,135	+8,126	-2,901
投資基金	62	0	149	-13	-87	+13	15,139	-805	20,561	-1,016	-5,423	+211	-5,510	+224
其他金融機構包括保險及退休基金	1,919	+352	4,840	+387	-2,921	-35	49,578	+1,722	24,395	-1,295	+25,183	+3,016	+22,262	+2,981
商業機構	28,566	-957	52,953	-365	-24,387	-592	25,882	-891	26,833	-1,011	-951	+120	-25,338	-472
溫室氣體排放限額相關交易商	0	0	0	0	0	0	0	0	0	0	0	0	0	0
五大類合計	50,426	-1,190	76,509	-810	-26,083	-380	265,357	+208	239,734	-4	+25,623	+212	-460	-168

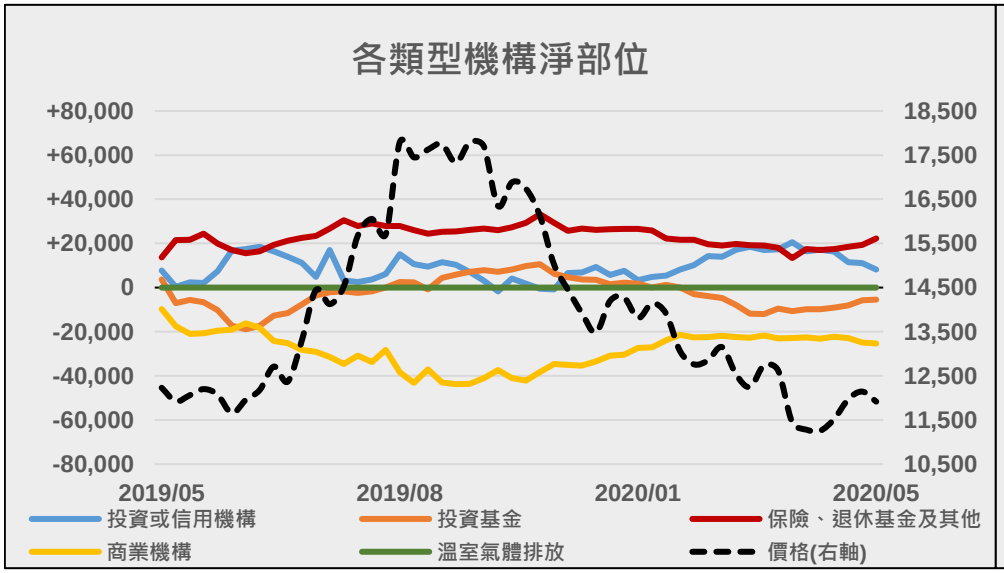

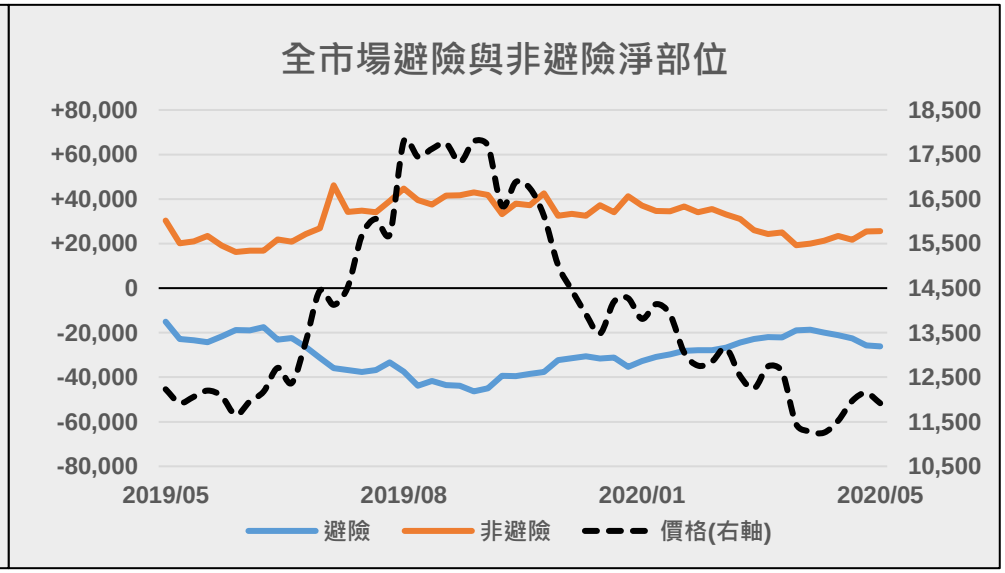

永豐期貨股份有限公司 100 台北市重慶南路一段2號8F / 105年金管期總字第010號
本資料僅供參考，客戶應審慎考量本身之需求與投資風險，本公司恕不負任何法律責任，亦不作任何保證。未經授權，禁止轉載節錄。

鉛	避險部位						非避險部位						總淨部位	
	多單	增減	空單	增減	淨部位	增減	多單	增減	空單	增減	淨部位	增減	2020/05/01	週增減
投資公司或信用機構	7,385	-195	7,136	+252	+249	-447	90,171	+816	70,018	+1,382	+20,154	-566	+20,403	-1,013
投資基金	20	0	152	+12	-132	-12	5,640	+263	9,352	+302	-3,712	-39	-3,844	-51
其他金融機構包括保險及退休基金	4,173	+499	6,642	+209	-2,469	+290	13,094	+214	10,870	+1,084	+2,224	-870	-245	-580
商業機構	20,425	-71	37,366	-2,912	-16,941	+2,841	16,164	+138	14,955	+74	+1,209	+65	-15,732	+2,906
溫室氣體排放限額相關交易商	0	0	0	0	0	0	0	0	0	0	0	0	0	0
五大類合計	32,003	+233	51,296	-2,439	-19,292	+2,672	125,069	+1,432	105,194	+2,841	+19,875	-1,409	+582	+1,263

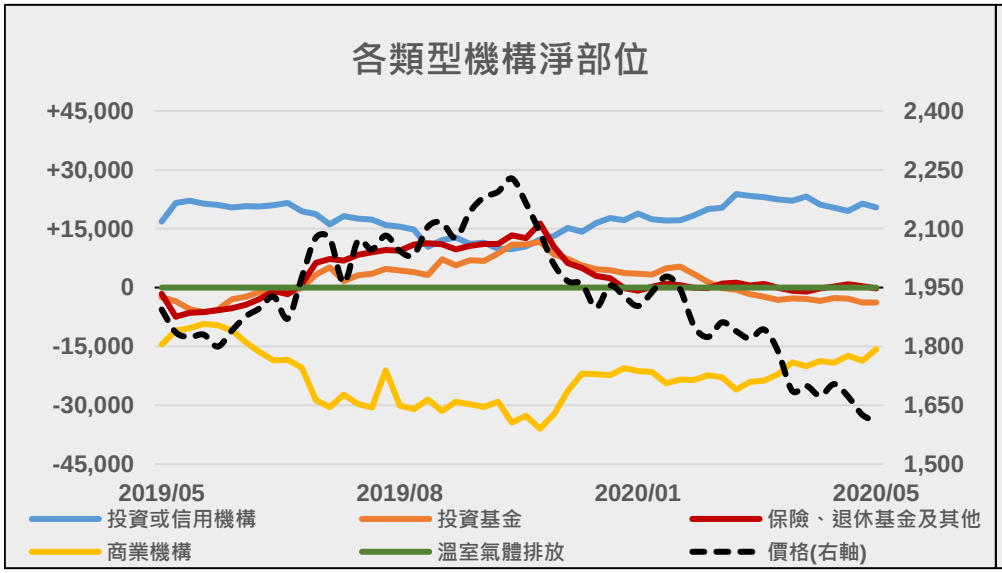

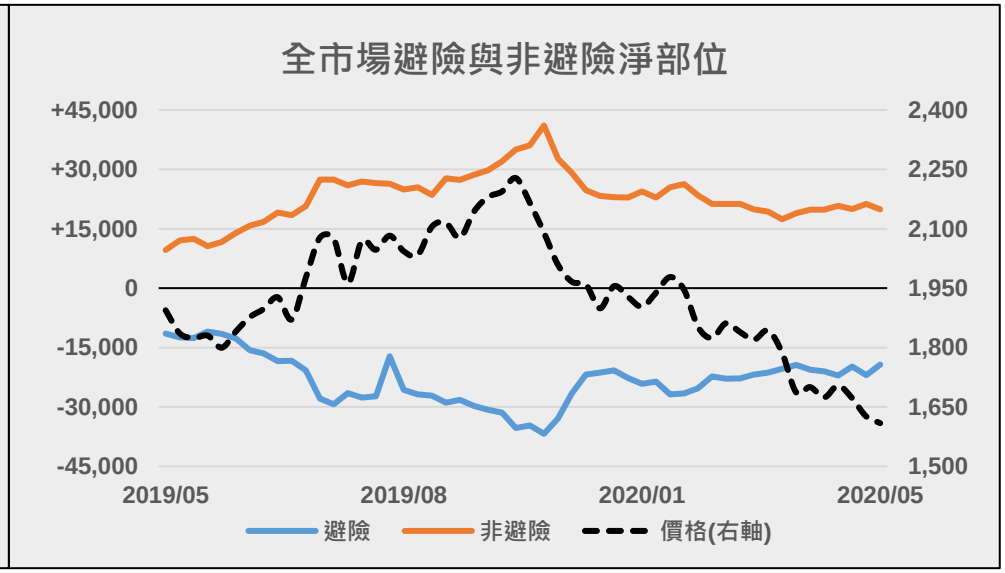

本資料僅供參考，客戶應審慎考量本身之需求與投資風險，本公司恕不負任何法律責任，亦不作任何保證。未經授權，禁止轉載節錄。

鋅	避險部位						非避險部位						總淨部位	
	多單	增減	空單	增減	淨部位	增減	多單	增減	空單	增減	淨部位	增減	2020/05/01	週增減
投資公司或信用機構	12,031	-61	11,950	-435	+82	+374	157,164	+3,336	128,047	+1,974	+29,116	+1,361	+29,198	+1,736
投資基金	69	0	407	-22	-338	+22	22,309	+93	31,368	-947	-9,059	+1,040	-9,397	+1,062
其他金融機構包括保險及退休基金	4,271	-487	11,790	+129	-7,519	-617	46,804	+1,103	24,615	+1,197	+22,190	-94	+14,671	-711
商業機構	38,936	-3,024	80,590	+777	-41,654	-3,801	37,157	+11	30,743	-1,019	+6,414	+1,030	-35,241	-2,771
溫室氣體排放限額相關交易商	0	0	0	0	0	0	0	0	0	0	0	0	0	0
五大類合計	55,307	-3,572	104,736	+449	-49,429	-4,022	263,434	+4,543	214,774	+1,205	+48,660	+3,337	-769	-684

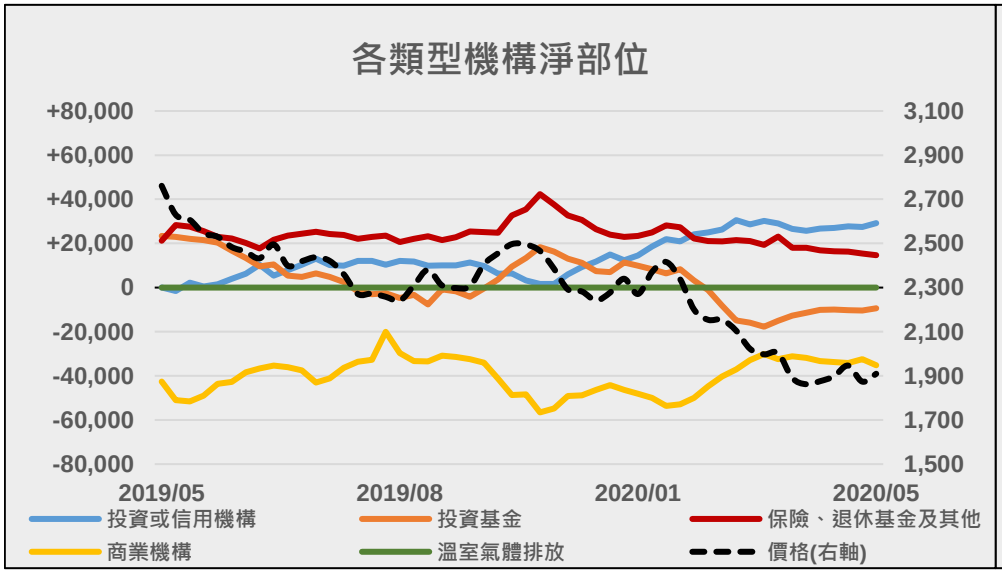

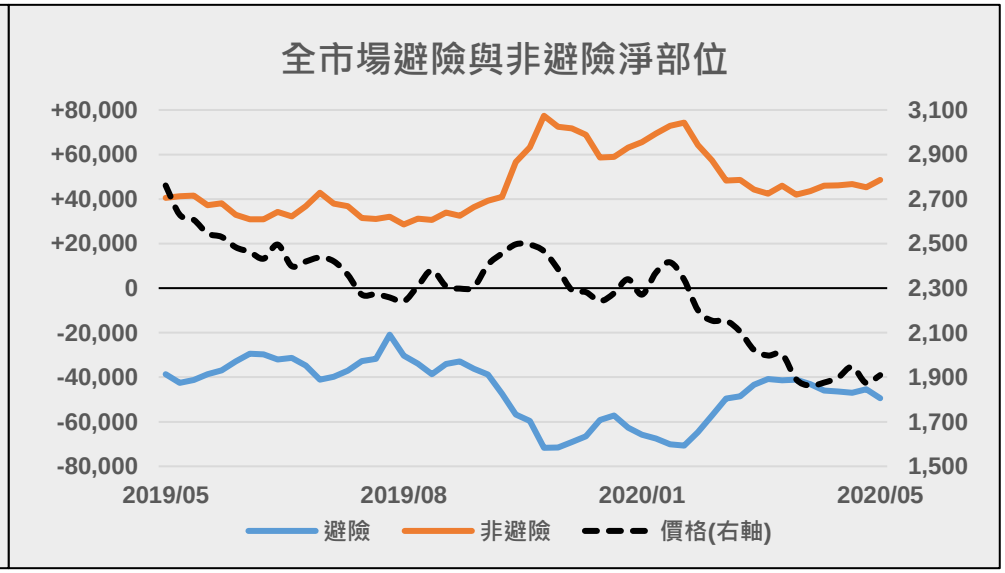

永豐期貨股份有限公司 100 台北市重慶南路一段2號8F / 105年金管期總字第010號
本資料僅供參考，客戶應審慎考量本身之需求與投資風險，本公司恕不負任何法律責任，亦不作任何保證。未經授權，禁止轉載節錄。

錫	避險部位						非避險部位						總淨部位	
	多單	增減	空單	增減	淨部位	增減	多單	增減	空單	增減	淨部位	增減	2020/05/01	週增減
投資公司或信用機構	1,584	+19	1,553	+12	+31	+7	10,460	-86	7,413	+9	+3,047	-95	+3,078	-88
投資基金	0	0	0	0	0	0	703	-3	659	-44	+44	+41	+44	+41
其他金融機構包括保險及退休基金	11	+11	260	+5	-249	+6	2,035	-34	1,519	-102	+516	+68	+267	+74
商業機構	2,501	+36	5,088	+421	-2,587	-385	3,200	-48	3,757	-413	-557	+365	-3,144	-20
溫室氣體排放限額相關交易商	0	0	0	0	0	0	0	0	0	0	0	0	0	0
五大類合計	4,096	+66	6,901	+438	-2,805	-372	16,398	-171	13,348	-550	+3,050	+379	+245	+7

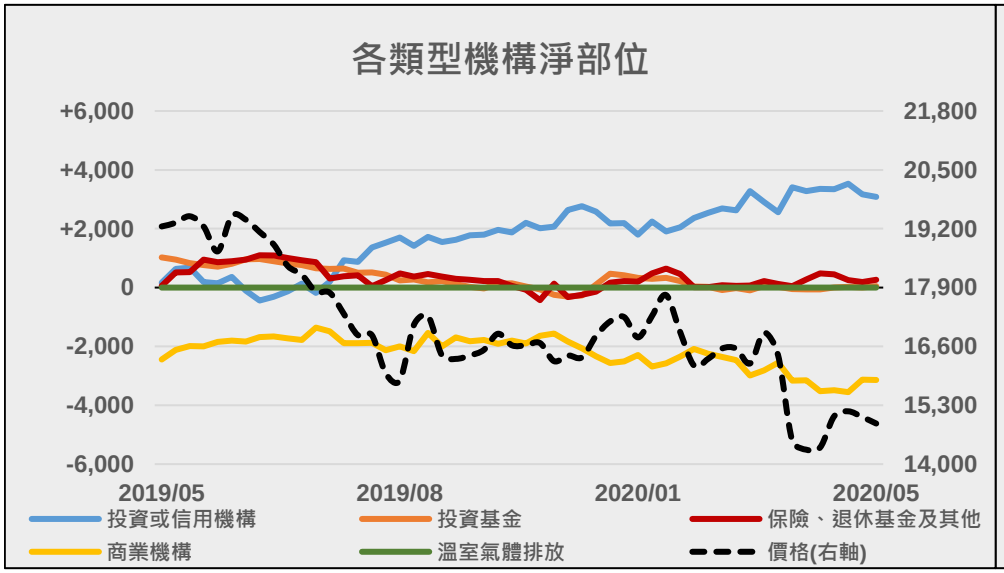

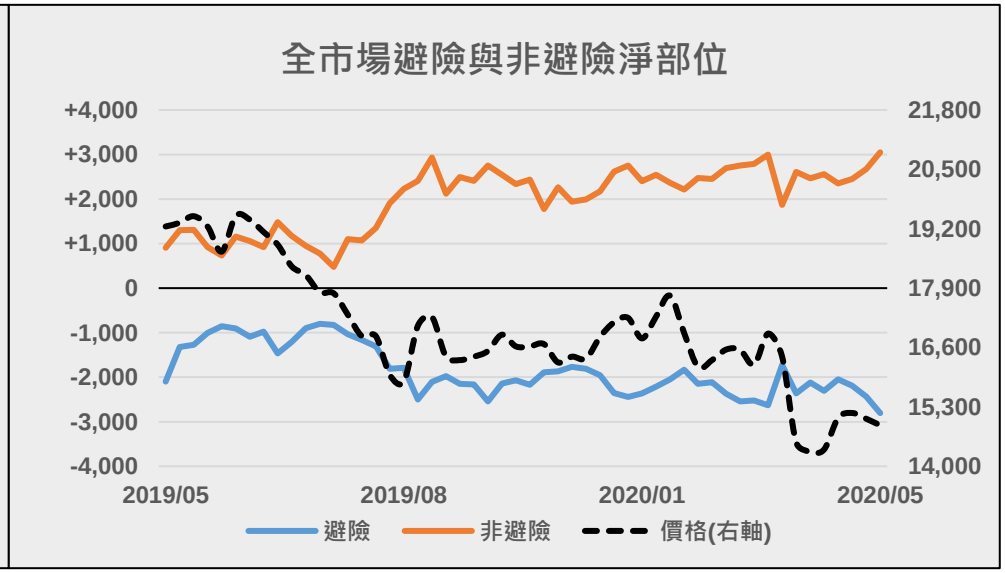

永豐期貨股份有限公司 100 台北市重慶南路一段2號8F / 105年金管期總字第010號
本資料僅供參考，客戶應審慎考量本身之需求與投資風險，本公司恕不負任何法律責任，亦不作任何保證。未經授權，禁止轉載節錄。

鋁合金	避險部位						非避險部位						總淨部位	
	多單	增減	空單	增減	淨部位	增減	多單	增減	空單	增減	淨部位	增減	2020/05/01	週增減
投資公司或信用機構	164	+2	74	+9	+90	-7	812	+22	629	-2	+183	+24	+273	+17
投資基金	0	0	0	0	0	0	0	0	0	0	0	0	0	0
其他金融機構包括保險及退休基金	0	0	0	0	0	0	1	0	63	0	-62	0	-62	0
商業機構	45	-1	265	+5	-220	-6	70	-3	61	+8	+9	-11	-211	-17
溫室氣體排放限額相關交易商	0	0	0	0	0	0	0	0	0	0	0	0	0	0
五大類合計	209	+1	339	+14	-130	-13	883	+19	753	+6	+130	+13	0	0

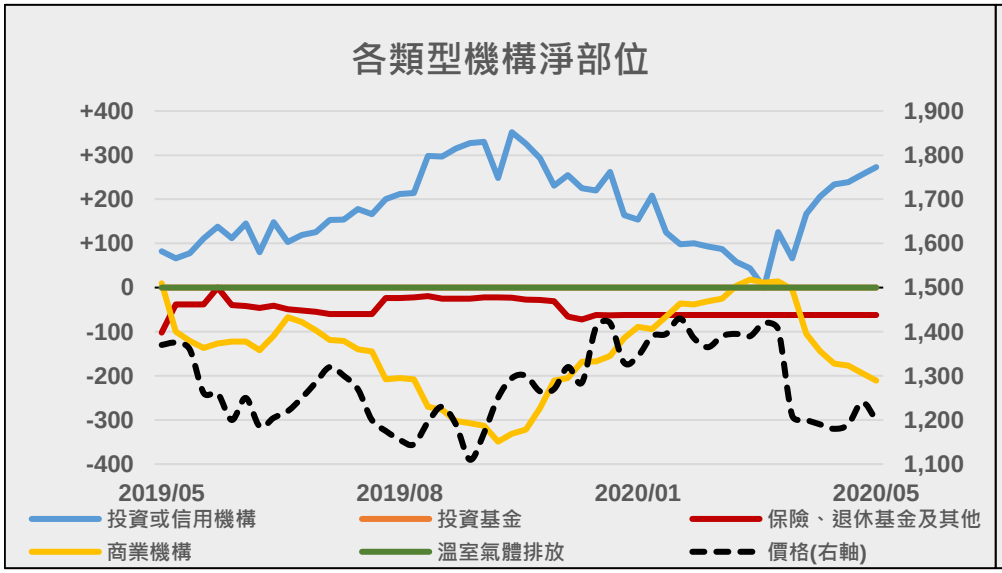

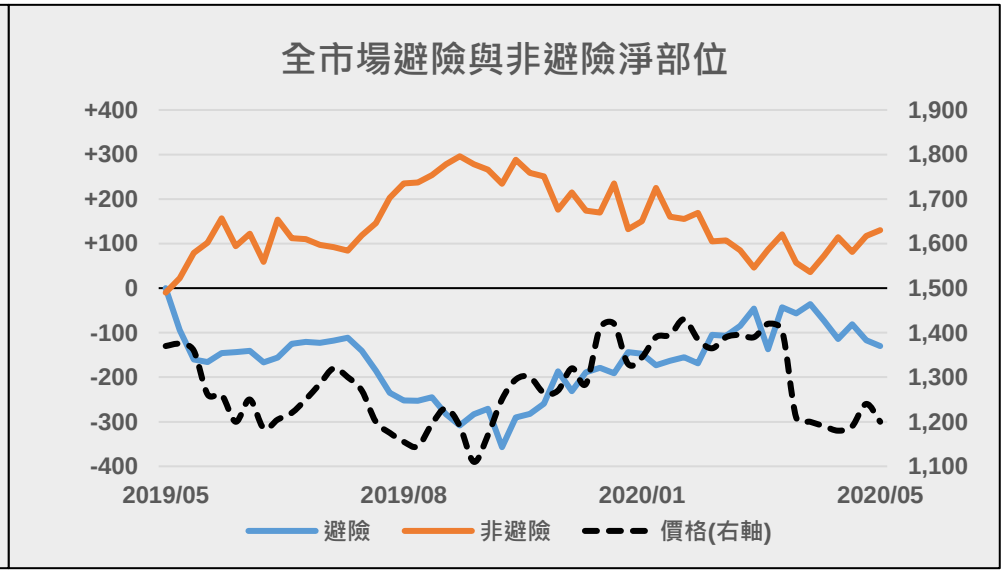

本資料僅供參考，客戶應審慎考量本身之需求與投資風險，本公司恕不負任何法律責任，亦不作任何保證。未經授權，禁止轉載節錄。